



GASTÓN Y DANIELA
DESDE 1876



C/ Teatinos, 42
28022 Coslada (Madrid)
+34914852590

www.gastonydaniela.com



GASTÓN Y DANIELA
DESDE 1876

Mueble y
complementos



GASTÓN Y DANIELA

DESDE 1876



Cada sofá, butaca y complemento firmado por Gastón y Daniela se fabrica con materiales de primera calidad y a través de un proceso semiartesanal que nos permite adaptar nuestros diseños a los gustos y necesidades de nuestros clientes haciendo de cada mueble una pieza única.

Esta filosofía es la que impera en toda la gama de mueble tapizado Gastón y Daniela. Una gama que ofrece conjuntos para Salón, Comedor y Dormitorio así como una serie de piezas decorativas que completan y dan ese toque personal a pasillos, halls o rincones de cualquier estancia.

Diseño y comodidad.

Además de su papel estético y decorativo, un sofá o una butaca deben ser cómodos y adaptarse a los gustos y costumbres de cada cliente. Por eso nuestros muebles, de medidas y formas equilibradas, aúnan diseño y comodidad.

Calidad en los materiales y confección.

Estructura de madera maciza. Un buen armazón de madera garantiza una duración casi ilimitada de un buen sofá o butaca. Fabricada con maderas secas de haya, chopo, pino y roble, totalmente ensamblada y pegada con colas frías, sin clavos, espigas y escopladuras ajustadas. Así es el corazón de nuestros muebles: pura artesanía carpintera.

La Pluma.

Los almohadones de relleno están confeccionados en retor crudo de un algodón especial encerado que impide la salida de plumas y con compartimentos interiores para evitar desplazamientos (tipo edredón nórdico). Los rellenamos con una selección de plumas, principalmente de oca mezclada con polieter de diversas densidades para dar textura y mantener el volumen sin perder el confort en la utilización diaria.

El corte y la confección.

Las telas se cortan manualmente, lo que garantiza una hechura de las piezas y los patrones perfecta, algo inusual en nuestros días. Toda su confección se realiza con máquinas de coser de triple arrastre y con hilo de alta resistencia en el tono exacto de la tela. El proceso de cosido y montaje se adapta a cada pieza en función del diseño y de la tapicería elegida (grado de resistencia, grosor, textura).

Control de calidad y transporte.

Todos los procesos de fabricación son supervisados con estrictos controles de calidad para garantizar un transporte seguro hasta su destino final.



GASTÓN Y DANIELA
DESDE 1876



Every sofa, armchair and accessory bearing the “Gastón y Daniela” label is manufactured with premium-quality materials. We employ a semi-handcrafted process that allows our designs to meet our customers’ individual tastes and needs, making each piece of our furniture unique.

This is the philosophy that permeates the entire “Gastón y Daniela” range of upholstered furniture. A range which includes Living Room, Dining Room and Bedroom sets, as well as a number of matching decorative pieces providing that personal touch to hallways, entrance halls or those special spots in any room.

Design and comfort

In addition to their aesthetic and decorative role, a sofa or an armchair must be comfortable and suit each individual customer’s taste and lifestyle. Therefore, our furnishings, well-balanced in both their sizes and shapes, combine both design and comfort.

Premium quality materials and craftsmanship

Solid wood frame. A good wooden frame ensures the almost unlimited life of a good sofa or armchair. Made of seasoned beech, poplar, pine and oak, assembled and glued with cold glues, without any nails, using only fitted dowels and mortising. The very heart of our furnishings is: pure handmade carpentry.

The Down.

The padded cushions are made of unbleached cotton fabric using a special waxed cotton to prevent the feathers from working out and are quilted inside to avoid shifting (similar to eiderdown quilts). We fill them with selected down, mainly goose down mixed with polyether for texture so that the cushions will retain their original comfortable shape throughout day-to-day use.

The cutting and sewing.

The fabrics are hand-cut using professional shears, ensuring the perfect pattern cutting and making of the pieces, something out of the ordinary in our times. All sewing is done on triple-needle sewing machines with high-strength sewing thread in colors exactly matching the fabric. The stitching and assembling process is suited to each piece depending on the design and the upholstery material selected (fabric strength, thickness, texture).

Quality control and transport.

All manufacturing processes are supervised employing stringent quality control to ensure safe transport to their final point of destination.



GASTÓN Y DANIELA
DESDE 1876

sofá BARCO



Ref.	Modelo/Model	Medidas/Dimensions						Metraje/Fabric
		Ancho Width	190cm	Alto Height	85cm	Fondo Depth	100cm	
GDM 4808	Barco 2/P						17m	
GDM 4810	Barco 2/P Desenfundable / Loose Cover							
GDM 4809	Funda / Cover							
GDM 4770	Barco 3/P	Ancho Width	230cm	Alto Height	85cm	Fondo Depth	100cm	18m
GDM 4771	Barco 3/P Desenfundable / Loose Cover							
GDM 4772	Funda / Cover							

Opciones Options	Acabado barniz Varnish	Pata oculta 01 Nogal Mixto Invisible leg 01 Mixed Walnut
---------------------	---------------------------	---

Características / Characteristics

Madera Wood	Armazón Frame	Chopo Black poplar	Suspensión Suspension	Asiento Seat	Muelle Zig Zag Zig Zag spring
	Patas Legs	Haya Beech		Respaldo Back	Cincha elástica Elastic webbing

Relleno Filling material	Asiento / Seat	Polieter 30 kg + pluma + fibra Duvet / Polyether 30 kg + feather Duvet fiber + feather
	Respaldo / Back	50% Fibra Duvet + 50% Pluma / 50% Duvet fiber + 50% Feather

* Los metrajes están calculados para telas de 140 cm y repeat máximo de 64 cms. Para telas con otras características consultar metraje.

* These meterages are given for plain fabrics and a width of 140 cm. For fabrics with larger repeats than 64 cms, please note that extra fabric may be needed and kindly consult.

**Debido al carácter semi-artesano de los sofás, butacas y complementos de Gastón y Daniela, las medidas pueden sufrir ligeras variaciones.

** Due to the hand-made character of our furniture line, all sizes shown in catalogue may suffer some variations.



GASTÓN Y DANIELA
DESDE 1876

sofá BILBAO



Ref.	Modelo/Model	Medidas/Dimensions					Metraje/Fabric	
GDM 1997	Bilbao 2/P	Ancho	170cm	Alto	86cm	Fondo	95cm	12m
GDM 2114	Bilbao 2/P Pata lisa / Straight leg	Width		Height		Depth		
GDM 1998	Bilbao 3/P	Ancho	210cm	Alto	86cm	Fondo	95cm	14m
GDM 2115	Bilbao 3/P Pata lisa / Straight leg	Width		Height		Depth		
GDM 2078	Bilbao XL	Ancho	230cm	Alto	86cm	Fondo	95cm	16m
GDM 2128	Bilbao XL Pata lisa / Straight leg	Width		Height		Depth		

Opciones Options	Acabado barniz Varnish	01 Nogal mixto- 02 Natural satinado - 05 Wengué 01 Mixed Walnut - 02 Satin natural - 05 Wenge
---------------------	---------------------------	--

Características / Characteristics

Madera Wood	Armazón Frame	Haya y chopo Beech and black poplar	Suspensión Suspension	Asiento Seat	Muelle Zig Zag Zig Zag spring
	Patas Legs	Haya Beech		Respaldo Back	Cincha elástica Elastic webbing

Relleno Filling material	Asiento / Seat	Pluma 65% + goma 35% / Feather 65% + Foam 35%
	Respaldo / Back	Polieter/ Polyether
	Brazos / Arms	Polieter/ Polyether

* Los metrajes están calculados para telas de 140 cm y repeat máximo de 64 cms. Para telas con otras características consultar metraje.

* These meterages are given for plain fabrics and a width of 140 cm. For fabrics with larger repeats than 64 cms, please note that extra fabric may be needed and kindly consult.

**Debido al carácter semi-artesano de los sofás, butacas y complementos de Gastón y Daniela, las medidas pueden sufrir ligeras variaciones.

** Due to the hand-made character of our furniture line, all sizes shown in catalogue may suffer some variations.



GASTÓN Y DANIELA
DESDE 1876

sofá CHESTER



Ref.	Modelo/Model	Medidas/Dimensions				Metraje/Fabric		
GDM 1993	Chester 2/P	Ancho/ Width	170cm	Alto/ Height	71cm	Fondo/ Depth	90cm	11m
GDM 1994	Chester 3/P	Ancho/ Width	210cm	Alto/ Height	71cm	Fondo/ Depth	90cm	13m
GDM 3563	Chester XL	Ancho/ Width	240cm	Alto/ Height	71cm	Fondo/ Depth	90cm	14m
GDM 3558	Tachuelas 3P / Studs 3 seater	Ancho/ Width	210cm	Alto/ Height	71cm	Fondo/ Depth	90cm	13m
GDM 3559	Tachuelas XL / Studs XL	Ancho/ Width	240cm	Alto/ Height	71cm	Fondo/ Depth	90cm	14m

Opciones Options	Acabado Varnish	01 Nogal mixto- 02 Natural satinado - 05 Wengué 01 Mixed Walnut - 02 Satin natural - 05 Wenge
	Tachuelas Studs	26 mm Niquel o Bronce 26 mm Nickel or Bronze
	Capitoné Capitone	Si Yes

Características / Characteristics

Madera Wood	Armazón Frame	Pino - Chopo Pine - Black poplar
	Pata Legs	Haya Beech

Suspensión Suspension	Asiento Seat	Muelles Zig Zag Zig Zag springs
	Respaldo Back	Cincha elástica Elastic webbing

Relleno Filling material	Asiento/ Seat	Pluma 65% + Goma 35%/ Feather 65% + Foam 35%
	Respaldo/ Back	Polieter/ Polyether
	Brazos/ Arms	Polieter/ Polyether

* Los metrajes están calculados para telas de 140 cm y repeat máximo de 64 cms. Para telas con otras características consultar metraje.

* These meterages are given for plain fabrics and a width of 140 cm. For fabrics with larger repeats than 64 cms, please note that extra fabric may be needed and kindly consult.

**Debido al carácter semi-artesano de los sofás, butacas y complementos de Gastón y Daniela, las medidas pueden sufrir ligeras variaciones.

** Due to the hand-made character of our furniture line, all sizes shown in catalogue may suffer some variations.



GASTÓN Y DANIELA
DESDE 1876

sofá DENVER



Ref.	Modelo/Model	Medidas/Dimensions				Metraje/Fabric			
GDM 4048	Lateral (Brazo Derecho)/Side (Right Arm)	Ancho/ Width	100cm	Alto/ Height	81cm	Fondo/ Depth	96cm	8,50m	
GDM 4049	Lateral (Brazo Izquierdo)/Side (Left Arm)	Ancho/ Width	100cm	Alto/ Height	81cm	Fondo/ Depth	96cm	8,50m	
GDM 4050	Lateral (Brazo Derecho)/Side (Right Arm)	Ancho/ Width	120cm	Alto/ Height	81cm	Fondo/ Depth	96cm	9,50m	
GDM 4051	Lateral (Brazo Izquierdo)/Side (Left Arm)	Ancho/ Width	120cm	Alto/ Height	81cm	Fondo/ Depth	96cm	9,50m	
GDM 4052	Central (Sin Brazo)/Central (Without Arm)	Ancho/ Width	95cm	Alto/ Height	81cm	Fondo/ Depth	96cm	7,30m	

* Cada módulo incluye cuatro almohadones de respaldo en distintos tamaños. Each module includes four back rest cushions of different sizes.

* Metraje de tela para vivo al bias por módulo: 1,10 cm. Quantity of fabric for piping on the bias per each module: 1,10 cm.

* Para la opción sin cojines enviar un metro menos de tela. One meter less of fabric for the option without cushions.

Almohadones Respaldo (4 por Módulo) / Back Rest Cushions (4 per Module)	Metraje Tela / Fabric
Almohadón 60 x 60 x 4 / Cushion 60 x 60 x 4	1,00m
Almohadón 50 x 50 x 4 / Cushion 50 x 50 x 4	0,90m
Almohadón 40 x 40 x 4 / Cushion 40 x 40 x 4	0,60m
Almohadón 45 x 25 x 4 / Cushion 45 x 25 x 4	0,60m

* Los almohadones de respaldo pueden confeccionarse en la misma tela que el resto del sofá o en telas distintas. Ver metrajes en cada caso.

* The back rest cushions can be made in the same fabric as the sofa or in different fabrics. See sizes in each case.

Características / Characteristics

Madera Wood	Armazón Frame	Haya - DM Beech - DM	Suspensión Suspension	Asiento Seat	Muelles Zig-Zag Zig-Zag Spring
	Pata Legs	PVC (Atornillada) PVC (Bolted)		Respaldo Back	-

Nº Almohadones Number of Cushions	Asiento/ Seat	1 (Por Módulo)/ 1 (Per Module)
	Respaldo/ Back	4 (Por Módulo)/ 4 (Per Module)

Relleno Filling material	Asiento Seat	Polieter HR 35 Kg/m ³ +Plumón 100% de Oca Húngara Polyether HR 35 Kg/m ³ +100% Hungarian Goose Feather
	Respaldo Back	50% Fibra Duvet+Plumón 100% de Oca Húngara 50% Duvet Fiber + 100% Hungarian Goose Feather
	Brazos Arms	Polieter Polyether

* Los metrajes están calculados para telas de 140 cm y repeat máximo de 64 cms. Para telas con otras características consultar metraje.

* These meterages are given for plain fabrics and a width of 140 cm. For fabrics with larger repeats than 64 cms, please note that extra fabric may be needed and kindly consult.

**Debido al carácter semi-artesano de los sofás, butacas y complementos de Gastón y Daniela, las medidas pueden sufrir ligeras variaciones.

** Due to the hand-made character of our furniture line, all sizes shown in catalogue may suffer some variations.



GASTÓN Y DANIELA
DESDE 1876

sofá D E R B Y



Ref.	Modelo/Model	Medidas/Dimensions				Metraje/Fabric		
GDM 4698	Derby 2/P	Ancho	180cm	Alto	83cm	Fondo	90cm	14,50m
GDM 4701	Derby 2/P Desenfundable /Loose Cover	Width		Height		Depth		
GDM 4704	Funda / Cover							
GDM 4699	Derby 3/P	Ancho	210cm	Alto	83cm	Fondo	90cm	16m
GDM 4702	Derby 3/P Desenfundable /Loose Cover	Width		Height		Depth		
GDM 4705	Funda / Cover							
GDM 4700	Derby XL	Ancho	230cm	Alto	83cm	Fondo	90cm	18,50m
GDM 4703	Derby XL Desenfundable /Loose Cover	Width		Height		Depth		
GDM 4706	Funda / Cover							

Opciones	Acabado barniz	01 Nogal mixto - 02 Natural satinado - 05 Wengué
Options	Varnish	01 Mixed Walnut -02 Satin natural - 05 Wenge

Características / Characteristics

Madera
Wood

Armazón
Frame

Haya y pino
Beech and pine

Patas
Legs

Haya
Beech

Suspensión
Suspension

Asiento
Seat

Cincha elástica
Elastic webbing

Respaldo
Back

Cincha elástica
Elastic webbing

Relleno
Filling material

Asiento / Seat

Polieter 25 kg suave y 20 kg super suave / 25 kg Polyether 20 kg super soft and smooth

Respaldo / Back

Mezcla de Fasering y Pluma/ Fasering and feather blend

Riñoneras / Cushions

Fasering / Fasering

* Los metrajes están calculados para telas de 140 cm y repeat máximo de 64 cms. Para telas con otras características consultar metraje.

* These meterages are given for plain fabrics and a width of 140 cm. For fabrics with larger repeats than 64 cms, please note that extra fabric may be needed and kindly consult.

**Debido al carácter semi-artesano de los sofás, butacas y complementos de Gastón y Daniela, las medidas pueden sufrir ligeras variaciones.

** Due to the hand-made character of our furniture line, all sizes shown in catalogue may suffer some variations.



GASTÓN Y DANIELA
DESDE 1876

sofá FLORENCIA



Ref.	Modelo/Model	Medidas/Dimensions				Metraje/Fabric		
GDM 4755	Florenxia 2/P	Ancho / Width	202cm	Alto/Height	86cm	Fondo/Depth	100cm	13m
GDM 4754	Florenxia 3/P	Ancho / Width	230cm	Alto/Height	86cm	Fondo/Depth	100cm	14m

Opciones Options	Acabado barniz / Varnish	Acero inoxidable satinado / satin stainless steel
---------------------	--------------------------	---

Características / Characteristics

Madera Wood	Armazón Frame	Pino y chopo Pine and black poplar
----------------	------------------	---------------------------------------

Suspensión Suspension	Asiento Seat	Muelle Zig- Zag Zig- Zag springs
	Respaldo Back	Cincha elástica Elastic webbing

Relleno Filling material	Asiento / Seat	Polieter 30 kg suave / 30 kg Polyether
	Respaldo / Back	50% Pluma + 50% fibra Duvet/ 50% feather + 50% Duvet fiber

* Los metrajes están calculados para telas de 140 cm y repeat máximo de 64 cms. Para telas con otras características consultar metraje.

* These meterages are given for plain fabrics and a width of 140 cm. For fabrics with larger repeats than 64 cms, please note that extra fabric may be needed and kindly consult.

**Debido al carácter semi-artesano de los sofás, butacas y complementos de Gastón y Daniela, las medidas pueden sufrir ligeras variaciones.

** Due to the hand-made character of our furniture line, all sizes shown in catalogue may suffer some variations.



GASTÓN Y DANIELA
DESDE 1876

sofá FLORENCIA MODULAR



Ref.	Modelo/Model	Medidas/Dimensions			Metraje/Fabric
GDM 4756	Florencia S/B	Ancho/ Width 85cm	Alto/ Height 86cm	Fondo/ Depth 100cm	5m
GDM 4757	Florencia B/D	Ancho/ Width 157cm	Alto/ Height 86cm	Fondo/ Depth 100cm	9,5m
GDM 4758	Florencia B/I	Ancho/ Width 157cm	Alto/ Height 86cm	Fondo/ Depth 100cm	9,5m
GDM 4759	Florencia B/D	Ancho/ Width 187cm	Alto/ Height 86cm	Fondo/ Depth 100cm	10,5m
GDM 4760	Florencia B/I	Ancho/ Width 187cm	Alto/ Height 86cm	Fondo/ Depth 100cm	10,5m
GDM 4761	Florencia rincón	Ancho/ Width 100cm	Alto/ Height 86cm	Fondo/ Depth 100cm	7m
GDM 4763	Florencia Chaise B/I	Ancho/ Width 157cm	Alto/ Height 86cm	Fondo/ Depth 100cm	8,5m
GDM 4762	Florencia Chaise B/D	Ancho/ Width 157cm	Alto/ Height 86cm	Fondo/ Depth 100cm	8,5m
Opciones Options	Acabado barniz / Varnish	Acero inoxidable satinado / satin stainless steel			

Características / Characteristics

Madera Wood	Armazón Frame	Pino y chopo Pine and black poplar	Suspensión Suspension	Asiento Seat	Muelle Zig- Zag Zig- Zag springs
				Respaldo Back	Cincha elástica Elastic webbing
Relleno Filling material	Asiento / Seat	Polieter 30 kg suave / 30 kg Polyether			
	Respaldo / Back	50% Pluma + 50% fibra Duvet/ 50% feather + 50% Duvet fiber			

* Los metrajes están calculados para telas de 140 cm y repeat máximo de 64 cms. Para telas con otras características consultar metraje.

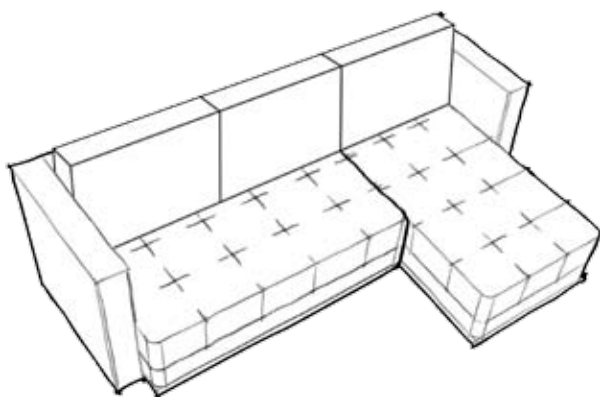
* These meterages are given for plain fabrics and a width of 140 cm. For fabrics with larger repeats than 64 cms, please note that extra fabric may be needed and kindly consult.

**Debido al carácter semi-artesano de los sofás, butacas y complementos de Gastón y Daniela, las medidas pueden sufrir ligeras variaciones.

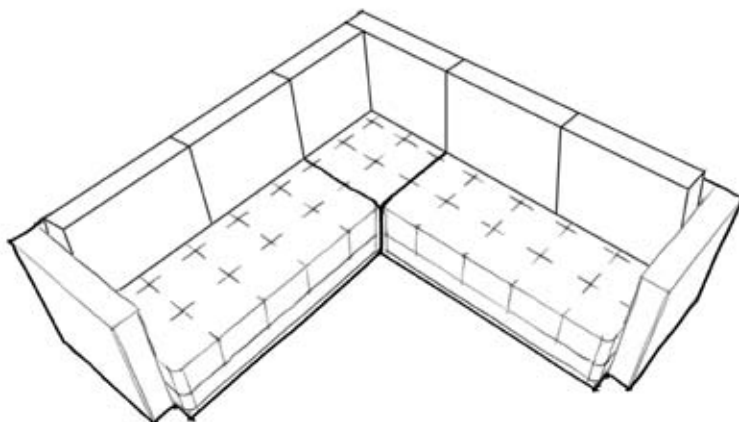
** Due to the hand-made character of our furniture line, all sizes shown in catalogue may suffer some variations.



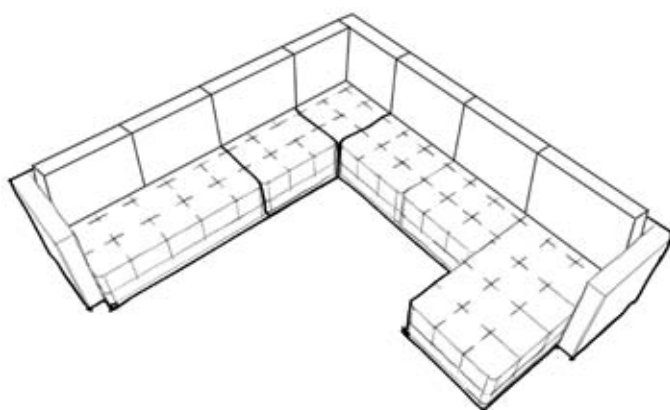
GASTÓN Y DANIELA
DESDE 1876



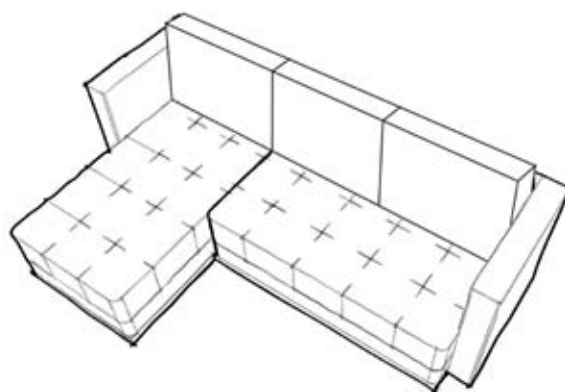
Módulo dos plazas bzo.drcha. (B/D) / 2 Seater (Right arm)
Chaise Longue bzo.izqda. (B/I) / Chaise Longue(Left arm)



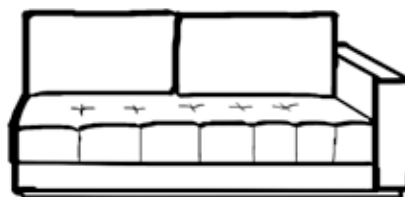
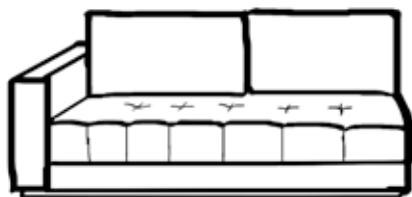
Módulo dos plazas bzo.drcha. (B/D) / 2 Seater (Right arm)
Módulo dos plazas bzo.izqda. (B/I) / 2 Seater (Left arm)
Módulo rincón / Corner



Módulo dos plazas bzo.drcha. (B/D) / 2 Seater (Right arm)
Modulo una plaza s/bzo. / Without arm.
Módulo rincón. / Corner
Chaise Longue bzo.izqda. (B/I) / Chaise Longue (Left arm)



Chaise Longue bzo.drcha. (B/D) / Chaise Longue (Right arm)
Módulo dos plazas bzo.izqda. (B/I) / 2 Seater (Left arm)



* Los metrajes están calculados para telas de 140 cm y repeat máximo de 64 cms. Para telas con otras características consultar metraje.

* These meterages are given for plain fabrics and a width of 140 cm. For fabrics with larger repeats than 64 cms, please note that extra fabric may be needed and kindly consult.

**Debido al carácter semi-artesano de los sofás, butacas y complementos de Gastón y Daniela, las medidas pueden sufrir ligeras variaciones.

** Due to the hand-made character of our furniture line, all sizes shown in catalogue may suffer some variations.



GASTÓN Y DANIELA
DESDE 1876

sofá MILÁN



Ref.	Modelo/Model	Medidas/Dimensions			Metraje/Fabric	
GDM 2068	Milan 2/P	Ancho/ Width	160cm	Alto/ Height 85cm	Fondo/ Depth 95cm	13.5m
GDM 2069	Milan 3P	Ancho/ Width	200cm	Alto/ Height 85cm	Fondo/ Depth 95cm	15m
GDM 2070	Milan XL	Ancho/ Width	230cm	Alto/ Height 85cm	Fondo/ Depth 95cm	18m

Opciones Options	Acabado barniz Varnish	01 Nogal Mixto - 02 Natural satinado - 05 Wengué 01 Mixed Walnut - 02 Satin natural - 05 Wenge
---------------------	---------------------------	---

Características / Characteristics

Madera Wood	Armazón Frame	Pino - Chopo Pine - Black poplar	Suspensión Suspension	Asiento Seat	Muelles Zig Zag Zig Zag springs
	Pata Legs	Haya Beech		Respaldo Back	Cincha elástica Elastic webbing

Relleno Filling material	Asiento/ Seat	Polieter 30 Kg/ Soft polyether 30 Kg
	Respaldo/ Back	Pluma 65% + Goma 35% / Feather 65% + Foam 35%
	Brazos/ Arms	Polieter/ Polyether

* Los metrajes están calculados para telas de 140 cm y repeat máximo de 64 cms. Para telas con otras características consultar metraje.

* These meterages are given for plain fabrics and a width of 140 cm. For fabrics with larger repeats than 64 cms, please note that extra fabric may be needed and kindly consult.

**Debido al carácter semi-artesano de los sofás, butacas y complementos de Gastón y Daniela, las medidas pueden sufrir ligeras variaciones.

** Due to the hand-made character of our furniture line, all sizes shown in catalogue may suffer some variations.



GASTÓN Y DANIELA
DESDE 1876

sofá NORMANDÍA



Ref.	Modelo/Model	Medidas/Dimensions			Metraje/Fabric
GDM 4711	Normandía 2/P	Ancho/Width 190cm	Alto/Height 81cm	Fondo/Depth 93cm	12,5m
GDM 4712	Normandía 3/P	Ancho/Width 230cm	Alto/Height 81cm	Fondo/Depth 93cm	14m

Opciones Options	Acabado / Varnish	05 Wengué / 05 Wengue
	Tachuelas / Studs	Niqueladas brillantes 12 mm / Bright nickel 12 mm

Características / Characteristics

Madera Wood	Armazón Frame	Haya y pino Beech and pine	Suspensión Suspension	Bandeja con cuña de 70 kg sobre la frontera Wood 70 kg of front frame
	Patas Legs	Haya Beech		Cincha elástica Elastic webbing

Relleno Filling material	Asiento / Seat	Bloque de poliuretano de 33 Kg. de presión / 33Kg pressure polyurethane block
	Respaldo / Back	Bloque de poliuretano de 20Kg. de presión / 20Kg pressure polyuretane block

Fundas exteriores con cremalleras/ Outside sleeves with zippers

* Los metrajes están calculados para telas de 140 cm y repeat máximo de 64 cms. Para telas con otras características consultar metraje.

* These meterages are given for plain fabrics and a width of 140 cm. For fabrics with larger repeats than 64 cms, please note that extra fabric may be needed and kindly consult.

**Debido al carácter semi-artesano de los sofás, butacas y complementos de Gastón y Daniela, las medidas pueden sufrir ligeras variaciones.

** Due to the hand-made character of our furniture line, all sizes shown in catalogue may suffer some variations.



GASTÓN Y DANIELA
DESDE 1876

sofá ORLEANS



Ref.	Modelo/Model	Medidas/Dimensions						Metraje/Fabric
GDM 4707	Orleans 3/P	Ancho / Width	230cm	Alto/Height	85cm	Fondo/Depth	112cm	17m
GDM 4708	Orleans XL	Ancho / Width	250cm	Alto/Height	85cm	Fondo/Depth	112cm	18,5m

Opciones Options	Acabado barniz Varnish	01 Nogal Mixto 01 Mixed Walnut
---------------------	---------------------------	-----------------------------------

Características / Characteristics

Madera Wood	Armazón Frame	Pino y chopo Pine and black poplar
	Pata Legs	Haya barnizada Varnished beech

Suspensión Suspension	Asiento Seat	Muelles bicónicos Coil springs
	Respaldo Back	Mueles Zig Zag Zig Zag springs

Relleno Filling material	Asiento Seat	Núcleo de goma eurolatex 55 k/m3, edredón de popelín Kramer 100% algodón relleno plumón. Sandwich rubber core 55 k/m3 Eurolatex, quilt fabric 100% cotton poplin Kramer down insulation
	Respaldo Back	Relleno de plumón y fibra Duvet, con funda de popelín Kramer 100% algodón. Down insulation and fiber Duvet with cover 100% cotton poplin Kramer.

* Recubrimiento goma de poliuretano autoextinguible para toda la estructura
Fire retardant polyurethane rubber coating to the entire structure.

Detalle Detail	Tachuela de hierro bronceado 20 mm / Embedded with 20 mm iron studs
-------------------	---

* Los metrajes están calculados para telas de 140 cm y repeat máximo de 64 cms. Para telas con otras características consultar metraje.

* These meterages are given for plain fabrics and a width of 140 cm. For fabrics with larger repeats than 64 cms, please note that extra fabric may be needed and kindly consult.

**Debido al carácter semi-artesano de los sofás, butacas y complementos de Gastón y Daniela, las medidas pueden sufrir ligeras variaciones.

** Due to the hand-made character of our furniture line, all sizes shown in catalogue may suffer some variations.



GASTÓN Y DANIELA
DESDE 1876

sofá OXFORD



Ref.	Modelo/Model	Medidas/Dimensions				Metraje/Fabric		
GDM 2029	Oxford 3/P	Ancho/ Width	190cm	Alto/ Height	88cm	Fondo/ Depth	95cm	15m
GDM 3372	Oxford 3/P Pata lisa / Straigh leg	Ancho/ Width	190cm	Alto/ Height	88cm	Fondo/ Depth	95cm	15m
GDM 2077	Oxford XL	Ancho/ Width	220cm	Alto/ Height	88cm	Fondo/ Depth	95cm	17m
GDM 3373	Oxford XL pata lisa / Straigh leg	Ancho/ Width	220cm	Alto/ Height	88cm	Fondo/ Depth	95cm	17m
Opciones Options	Acabado barniz Varnish	01 Nogal Mixto - 02 Natural satinado - 05 Wengué 01 Mixed Walnut - 02 Satin natural - 05 Wenge						

Características / Characteristics

Madera Wood	Armazón Frame	Haya - Chopo Beech - Black poplar
	Pata Legs	Haya Beech

Suspensión Suspension	Asiento Seat	Muelles Zig Zag Zig Zag springs
	Respaldo Back	Cincha elástica Elastic webbing

Relleno Filling material	Asiento/ Seat	Pluma 65% + Goma 35%/ Feather 65% + Foam 35%
	Respaldo/ Back	Polieter/ Polyether
	Brazos/ Arms	Polieter/ Polyether

* Los metrajes están calculados para telas de 140 cm y repeat máximo de 64 cms. Para telas con otras características consultar metraje.

* These meterages are given for plain fabrics and a width of 140 cm. For fabrics with larger repeats than 64 cms, please note that extra fabric may be needed and kindly consult.

**Debido al carácter semi-artesano de los sofás, butacas y complementos de Gastón y Daniela, las medidas pueden sufrir ligeras variaciones.

** Due to the hand-made character of our furniture line, all sizes shown in catalogue may suffer some variations.



GASTÓN Y DANIELA
DESDE 1876

sofá PHOENIX



Ref.	Modelo/Model	Medidas/Dimensions						Metraje/Fabric
GDM 4042	Phoenix 3/P	Ancho	220cm	Alto	86cm	Fondo	105cm	16,6m
GDM 4773	Phoenix 3/P desenfundable / loose cover	Width		Height		Depth		
GDM 4775	Phoenix 3/P funda/ cover							
GDM 4044	Phoenix 4/P	Ancho	260cm	Alto	86cm	Fondo	105cm	17,4m
GDM 4774	Phoenix 4/P desenfundable / loose cover	Width		Height		Depth		
GDM 4776	Phoenix 4/P funda/ cover							
GDM 4046	Phoenix XXL	Ancho	300cm	Alto	86cm	Fondo	105cm	18,2m
		Width		Height		Depth		

Características / Characteristics

Madera Wood	Armazón Frame	Pino - Chopo -DM Pine - Black poplar - DM	Suspensión Suspension	Asiento Seat	Muelles Zig Zag Zig Zag springs
	Pata Legs	PVC (Atornilladas) PVC (Bolted)		Respaldo Back	Cincha elástica Elastic webbing

Relleno Filling material	Asiento Seat	Polieter 35 Kg suave + plumón 100% de Oca Húngara Soft polyether 35 Kg + 100% Hungarian Goose Feather
	Respaldo Back	50% fibra duvet + plumón 50% oca húngara 50% duvet fiber + 50% Hungarian goose feather
	Brazos Arms	Polieter Polyether

* Los metrajes están calculados para telas de 140 cm y repeat máximo de 64 cms. Para telas con otras características consultar metraje.

* These meterages are given for plain fabrics and a width of 140 cm. For fabrics with larger repeats than 64 cms, please note that extra fabric may be needed and kindly consult.

**Debido al carácter semi-artesano de los sofás, butacas y complementos de Gastón y Daniela, las medidas pueden sufrir ligeras variaciones.

** Due to the hand-made character of our furniture line, all sizes shown in catalogue may suffer some variations.



GASTÓN Y DANIELA
DESDE 1876

sofá SAX



Ref.	Modelo/Model	Medidas/Dimensions			Metraje/Fabric
GDM 5098	Sax 210 cm	Ancho/Width 210cm	Alto/Height 74cm	Fondo/Depth 103cm	15m
GDM 5100	Sax 240 cm	Ancho/Width 240cm	Alto/Height 74cm	Fondo/Depth 103cm	16m

Opciones Options	Acabado / Varnish	01 Nogal Mixto- 05 Wengué / 01 Mixed Walnut- 05 Wengue
	Tachuelas / Studs	Cañón de fusil 12 mm / Aged iron 12 mm

Características / Characteristics

Madera Wood	Armazón Frame	Chopo Black poplar	Suspensión Suspension	Muelles Novosag Novosag springs
	Patás Legs	Haya Beech		Cincha elástica Elastic webbing

* Desmontable en dos partes (asiento y respaldo + brazos) atornillados entre sí. Two parts (seat and back + arms) bolted together, can be dismantled.

Relleno Filling material	Asiento / Seat	Bloque de poliuretano de 55/m3. de presión, edredón de popelín 100% algodón relleno de plumón / Pressure polyurethane block 55/m3, 100% cotton poplin quilt with down filling
	Respaldo / Back	Mezcla de plumón y fibra Kugel al 50% / 50% feather and 50% Kugel fiber

* Los metrajes están calculados para telas de 140 cm y repeat máximo de 64 cms. Para telas con otras características consultar metraje.

* These meterages are given for plain fabrics and a width of 140 cm. For fabrics with larger repeats than 64 cms, please note that extra fabric may be needed and kindly consult.

**Debido al carácter semi-artesano de los sofás, butacas y complementos de Gastón y Daniela, las medidas pueden sufrir ligeras variaciones.

** Due to the hand-made character of our furniture line, all sizes shown in catalogue may suffer some variations.



GASTÓN Y DANIELA
DESDE 1876

sofá SOHO



Ref.	Modelo/Model	Medidas/Dimensions			Metraje/Fabric
GDM 4039	Soho 2/P	Ancho/Width 170cm	Alto/Height 83cm	Fondo/Depth 93cm	13m
GDM 4040	Soho 3/P	Ancho/Width 210cm	Alto/Height 83cm	Fondo/Depth 93cm	15m
GDM 4041	Soho XL	Ancho/Width 230cm	Alto/Height 83cm	Fondo/Depth 93cm	16m
Opciones Options	Acabado barniz/ Varnish	01 Nogal mixto - 02 Nat. Satinado - 05 Wengué 01 Mixed Walnut - 02 Satin Natural - 05 Wenge			

Características / Characteristics

Madera Wood	Armazón Frame	Haya - Pino - Chopo Beech - Pine - Black poplar	Suspensión Suspension	Asiento Seat	Muelles Zig Zag Zig Zag springs
	Pata Legs	Haya Beech		Respaldo Back	Cincha elástica Elastic webbing

Relleno Filling material	Asiento Seat	Polieter 35 Kg suave + plumón 100% de Oca Húngara Soft polyether 35 K + 100% Hungarian Goose Feather
	Respaldo Back	50% fibra duvet + plumón 50% oca húngara 50% duvet fiber + 50% Hugarian goose feather
	Brazos Arms	Polieter Polyether

* Los metrajes están calculados para telas de 140 cm y repeat máximo de 64 cms. Para telas con otras características consultar metraje.

* These meterages are given for plain fabrics and a width of 140 cm. For fabrics with larger repeats than 64 cms, please note that extra fabric may be needed and kindly consult.

**Debido al carácter semi-artesano de los sofás, butacas y complementos de Gastón y Daniela, las medidas pueden sufrir ligeras variaciones.

** Due to the hand-made character of our furniture line, all sizes shown in catalogue may suffer some variations.



GASTÓN Y DANIELA
DESDE 1876

sofá VILNIUS



Ref.	Modelo/Model	Medidas/Dimensions				Metraje/Fabric		
GDM 4965	Vilnius	Ancho/ Width	180cm	Alto/ Height	78cm	Fondo/ Depth	105cm	15,50m
GDM 4966	Vilnius	Ancho/ Width	210cm	Alto/ Height	78cm	Fondo/ Depth	105cm	17m
GDM 4967	Vilnius	Ancho/ Width	230cm	Alto/ Height	78cm	Fondo/ Depth	105cm	18m

Opciones Options	Acabado Varnish	01 Nogal mixto- 05 Wengué 01 Mixed Walnut - 05 Wengue
	Tachuelas Studs	16 mm Hierro bronceado 16 mm Bronze iron

Características / Characteristics

Madera Wood	Armazón Frame	Chopo Black poplar
	Patas Legs	Haya Beech

Suspensión Suspension	Asiento Seat	Muelles Novosag Novosag springs
	Respaldo Back	Cincha elástica Elastic webbing

Relleno Filling material	Asiento Seat	Núcleo de goma eurolatex 55k/m3, edredón de popelín 100% algodón Sandwich rubber core 55k/m3 eurolatex, quilt fabric 100% cotton poplin
	Respaldo Back	Relleno de plumón y fibra Kugel al 50%, con funda de popelín 100% algodón 50% down insulation and 50% fiber Kugel with cover 100% cotton poplin

* Los metrajes están calculados para telas de 140 cm y repeat máximo de 64 cms. Para telas con otras características consultar metraje.

* These meterages are given for plain fabrics and a width of 140 cm. For fabrics with larger repeats than 64 cms, please note that extra fabric may be needed and kindly consult.

**Debido al carácter semi-artesano de los sofás, butacas y complementos de Gastón y Daniela, las medidas pueden sufrir ligeras variaciones.

** Due to the hand-made character of our furniture line, all sizes shown in catalogue may suffer some variations.



GASTÓN Y DANIELA
DESDE 1876

sofá Y A L E



Ref.	Modelo/Model	Medidas/Dimensions			Metraje/Fabric
GDM 4059	Yale 3/P	Ancho / Width 224cm	Alto/Height 93cm	Fondo/Depth 104cm	14m

* Para facilitar su transporte este sofá se fabrica con los brazos desmontables / * To make transportation easier, this sofa is manufactured with detachable arms

Opciones Options	Acabado barniz Varnish	01 Nogal mixto - 02 Natural satinado - 05 Wengué 01 Mixed Walnut - 02 Satin natural - 05 Wenge
---------------------	---------------------------	---

Características / Characteristics

Madera Wood	Armazón Frame	Chopo Black poplar
	Pata Legs	Haya Beech

Suspensión Suspension	Asiento Seat	Muelles Zig Zag Zig Zag springs
	Respaldo Back	Cincha elástica Elastic webbing

Relleno Filling material	Asiento/ Seat	Polieter 35 Kg/ Polieter 35 Kg
	Respaldo / Back	Polieter/ Polyether

* Los metrajes están calculados para telas de 140 cm y repeat máximo de 64 cms. Para telas con otras características consultar metraje.

* These meterages are given for plain fabrics and a width of 140 cm. For fabrics with larger repeats than 64 cms, please note that extra fabric may be needed and kindly consult.

**Debido al carácter semi-artesano de los sofás, butacas y complementos de Gastón y Daniela, las medidas pueden sufrir ligeras variaciones.

** Due to the hand-made character of our furniture line, all sizes shown in catalogue may suffer some variations.



GASTÓN Y DANIELA
DESDE 1876

butaca BUGATTI



Ref.	Modelo/Model	Medidas/Dimensions			Metraje/Fabric
GDM 2104	Bugatti	Ancho/ Width 78cm	Alto/ Height 80cm	Fondo/ Depth 85cm	5,50m
Opciones Options	Acabado Varnish	01 Nogal mixto - 02 Natural satinado - 05 Wengué 01 Mixed Walnut - 02 Satin natural - 05 Wenge			

Características / Characteristics

Madera Wood	Armazón Frame	Pino - Chopo - DM Pine - Black poplar - DM	Suspensión Suspension	Asiento Seat	Cincha elástica Elastic webbing
	Pata Legs	Haya Beech		Respaldo Back	Cincha elástica Elastic webbing

Relleno Filling material	Asiento/ Seat	Polieter 30 Kg/ Polyether 30 kg
	Respaldo / Back	Polieter/ Polyether
	Brazos/ Arms	Polieter/ Polyether

* Los metrajes están calculados para telas de 140 cm y repeat máximo de 64 cms. Para telas con otras características consultar metraje.

* These meterages are given for plain fabrics and a width of 140 cm. For fabrics with larger repeats than 64 cms, please note that extra fabric may be needed and kindly consult.

**Debido al carácter semi-artesano de los sofás, butacas y complementos de Gastón y Daniela, las medidas pueden sufrir ligeras variaciones.

** Due to the hand-made character of our furniture line, all sizes shown in catalogue may suffer some variations.



GASTÓN Y DANIELA
DESDE 1876

butaca CHICAGO



Ref.	Modelo/Model	Medidas/Dimensions			Metraje/Fabric			
GDM 3555	Chicago	Ancho/ Width	74cm	Alto/ Height	84cm	Fondo/ Depth	83cm	5,50m
Opciones Options	Acabado Varnish	05 Wengué - 06 Roble natural 05 Wenge - 06 Natural Oak						

Características / Characteristics

Madera Wood	Armazón Frame	Roble Oak	Suspensión Suspension	Asiento Seat	Cincha elástica Elastic webbing
	Pata Legs	Roble Oak		Respaldo Back	Tejido elástico Elastic fabric

Relleno Filling material	Asiento Seat	Polieter 35 Kg suave + plumón oca húngara enfundado en tejido popelin Soft polyether 35 kg + hungarian goose feather filled in poplin
	Respaldo Back	plumón oca húngara enfundado en tejido popelin Hungarian goose feather filled in poplin

* Los metrajes están calculados para telas de 140 cm y repeat máximo de 64 cms. Para telas con otras características consultar metraje.

* These meterages are given for plain fabrics and a width of 140 cm. For fabrics with larger repeats than 64 cms, please note that extra fabric may be needed and kindly consult.

**Debido al carácter semi-artesano de los sofás, butacas y complementos de Gastón y Daniela, las medidas pueden sufrir ligeras variaciones.

** Due to the hand-made character of our furniture line, all sizes shown in catalogue may suffer some variations.



GASTÓN Y DANIELA
DESDE 1876

butaca DANIELA



Ref.	Modelo/Model	Medidas/Dimensions			Metraje/Fabric
GDM 2021	Daniela	Ancho/ Width 80cm	Alto/ Height 82cm	Fondo/ Depth 90cm	6m
GDM 3638	Daniela pata lisa / straight leg	Ancho/ Width 80cm	Alto/ Height 82cm	Fondo/ Depth 90cm	6m
GDM 4806	Daniela desenfundable	Ancho/ Width 80cm	Alto/ Height 82cm	Fondo/ Depth 90cm	6,9m
GDM 4807	Funda	Ancho/ Width 80cm	Alto/ Height 82cm	Fondo/ Depth 90cm	6,9m

Opciones Options	Acabado Varnish	01 Nogal mixto - 02 Natural satinado - 05 Wengué 01 Mixed Walnut - 02 Satin natural - 05 Wenge
---------------------	--------------------	---

Características / Characteristics

Madera Wood	Armazón Frame	Haya - Chopo Beech - Black poplar
	Pata Legs	Haya Beech

Suspensión Suspension	Asiento Seat	Muelle Zig Zag Zig Zag Spring
	Respaldo Back	Cincha elástica Elastic webbing

Relleno Filling material	Asiento Seat	Pluma 65% + Goma 35% Feather 65% + Foam 35%
	Respaldo Back	Polieter Polyether
	Brazos Arms	Polieter Polyether

* Los metrajes están calculados para telas de 140 cm y repeat máximo de 64 cms. Para telas con otras características consultar metraje.

* These meterages are given for plain fabrics and a width of 140 cm. For fabrics with larger repeats than 64 cms, please note that extra fabric may be needed and kindly consult.

**Debido al carácter semi-artesano de los sofás, butacas y complementos de Gastón y Daniela, las medidas pueden sufrir ligeras variaciones.

** Due to the hand-made character of our furniture line, all sizes shown in catalogue may suffer some variations.



GASTÓN Y DANIELA
DESDE 1876

butaca DHALIA



Ref.	Modelo/Model	Medidas/Dimensions			Metraje/Fabric
GDM 4782	Dhalia	Ancho/ Width 76cm	Alto/ Height 100cm	Fondo/ Depth 71cm	1,60m
Opciones Options	Acabado Varnish	02 Natural satinado - 05 Wengué - 09 Lacado negro satinado 02 Natural satin - 05 Wenge - 09 Black satin lacquered			

Características / Characteristics

Madera Wood	Armazón Frame	Haya - Pino Beech - Pine	Suspensión Suspension	Asiento Seat	Poliuretano + espuma 20 kg 20 kg poliuretano + foam
	Patas Legs	Haya - Pino Beech - Pine		Respaldo Back	CONSULTAR

Relleno Filling material	Asiento Seat	Espuma de poliuretano 20Kg y 25Kg de presión Polyurethane foam 20 Kg & 25 kg pressure
	Respaldo /Back	Espuma de poliuretano 20Kg presión suave + fibra 150 gr Polyurethane foam 20kg pressure light + fiber 150 gr

* Los metrajes están calculados para telas de 140 cm y repeat máximo de 64 cms. Para telas con otras características consultar metraje.

* These meterages are given for plain fabrics and a width of 140 cm. For fabrics with larger repeats than 64 cms, please note that extra fabric may be needed and kindly consult.

**Debido al carácter semi-artesano de los sofás, butacas y complementos de Gastón y Daniela, las medidas pueden sufrir ligeras variaciones.

** Due to the hand-made character of our furniture line, all sizes shown in catalogue may suffer some variations.



GASTÓN Y DANIELA
DESDE 1876

butaca FRANK



Ref.	Modelo/Model	Medidas/Dimensions			Metraje/Fabric			
GDM 5101	Frank	Ancho/ Width	90cm	Alto/ Height	98cm	Fondo/ Depth	95cm	6m
Opciones Options	Acabado Varnish	01 Nogal mixto - 05 Wengué 01 Mixed Walnut - 05 Wengue						

Características / Characteristics

Madera Wood	Armazón Frame	Chopo Black poplar	Suspensión Suspension	Asiento Seat	Cincha elástica Elastic webbing
	Pata Legs	Haya Beech		Respaldo Back	Tejido elástico Elastic fabric

Relleno Filling material	Asiento/ Seat	Polieter 30 Kg/ Polyether 30 kg
	Respaldo/ Back	Polieter 25 kg/ Polyether 25 kg

* Los metrajes están calculados para telas de 140 cm y repeat máximo de 64 cms. Para telas con otras características consultar metraje.

* These meterages are given for plain fabrics and a width of 140 cm. For fabrics with larger repeats than 64 cms, please note that extra fabric may be needed and kindly consult.

**Debido al carácter semi-artesano de los sofás, butacas y complementos de Gastón y Daniela, las medidas pueden sufrir ligeras variaciones.

** Due to the hand-made character of our furniture line, all sizes shown in catalogue may suffer some variations.



GASTÓN Y DANIELA
DESDE 1876

butaca GEORGIA



Ref.	Modelo/Model	Medidas/Dimensions				Metraje/Fabric		
GDM 4057	Georgia	Ancho/ Width	65cm	Alto/ Height	81cm	Fondo/ Depth	67cm	2,7m
Opciones Options	Acabado Varnish	05 Wengue - 06 Roble Natural 05 Wengue - 06 Natural oak						

Características / Characteristics

Madera Wood	Armazón Frame	Roble Oak
	Pata Legs	Roble Oak

Suspensión Suspension	Asiento Seat	Lona de cinchar Upholstering canvas
	Respaldo Back	Tejido elástico Elastic fabric

Relleno Filling material	Asiento/ Seat	Polieter 35 Kg / Polyether 35 kg
	Respaldo/ Back	Polieter/ Polyether
	Brazos / Arms	Polieter/ Polyether

* Los metrajes están calculados para telas de 140 cm y repeat máximo de 64 cms. Para telas con otras características consultar metraje.

* These meterages are given for plain fabrics and a width of 140 cm. For fabrics with larger repeats than 64 cms, please note that extra fabric may be needed and kindly consult.

**Debido al carácter semi-artesano de los sofás, butacas y complementos de Gastón y Daniela, las medidas pueden sufrir ligeras variaciones.

** Due to the hand-made character of our furniture line, all sizes shown in catalogue may suffer some variations.



GASTÓN Y DANIELA
DESDE 1876

butaca HERNANI



Ref.	Modelo/Model	Medidas/Dimensions			Metraje/Fabric
GDM 2065	Hernani	Ancho/ Width 85cm	Alto/ Height 96cm	Fondo/ Depth 85cm	6,50m
Opciones Options	Acabado Varnish	01 Nogal mixto - 02 Natural satinado - 05 Wengué 01 Mixed Walnut - 02 Satin natural - 05 Wenge			

Características / Characteristics

Madera Wood	Armazón Frame	Haya - Chopo Beech - Black Poplar	Suspensión Suspension	Asiento Seat	Muelle Zig Zag Zig Zag springs
	Patas Legs	Haya Beech		Respaldo Back	Cincha elástica Elastic webbing

Relleno Filling material	Asiento/ Seat	Pluma 65% + Goma 35%/ Feather 65% + Foam 35%
	Respaldo/ Back	Polieter/ Polyether
	Brazos/ Arms	Polieter/ Polyether

* Los metrajes están calculados para telas de 140 cm y repeat máximo de 64 cms. Para telas con otras características consultar metraje.

* These meterages are given for plain fabrics and a width of 140 cm. For fabrics with larger repeats than 64 cms, please note that extra fabric may be needed and kindly consult.

**Debido al carácter semi-artesano de los sofás, butacas y complementos de Gastón y Daniela, las medidas pueden sufrir ligeras variaciones.

** Due to the hand-made character of our furniture line, all sizes shown in catalogue may suffer some variations.



GASTÓN Y DANIELA
DESDE 1876

butaca HANOVER



Ref.	Modelo/Model	Medidas/Dimensions			Metraje/Fabric
GDM 4745	Hanover	Ancho/ Width 78cm	Alto/ Height 83cm	Fondo/ Depth 85cm	4,50m
Opciones Options	Acabado Varnish	01 Nogal mixto - 02 Nat. Satinado - 05 Wengué 01 Mixed Walnut - 02 Satin Natural - 05 Wenge			

Características / Characteristics

Madera Wood	Armazón Frame	Haya - Pino Beech - Pine	Suspensión Suspension	Asiento Seat	Cincha elástica Elastic webbing
	Patas Legs	Haya Beech		Respaldo Back	Cincha elástica Elastic webbing

Relleno Filling material	Asiento Seat	Bloque de poliuretano de 30Kg de presión + fibra de 150/250gr Polyurethane block 20 Kg pressure+ fiber 150 gr
	Respaldo Back	Espuma 20 Kg + cincha elástica + fibra 150 gr Foam 20 kg + elastic webbing + fiber 150 gr
	Brazos Arms	Espuma 20 Kg presión Foam 20 pressure

* Los metrajes están calculados para telas de 140 cm y repeat máximo de 64 cms. Para telas con otras características consultar metraje.

* These meterages are given for plain fabrics and a width of 140 cm. For fabrics with larger repeats than 64 cms, please note that extra fabric may be needed and kindly consult.

**Debido al carácter semi-artesano de los sofás, butacas y complementos de Gastón y Daniela, las medidas pueden sufrir ligeras variaciones.

** Due to the hand-made character of our furniture line, all sizes shown in catalogue may suffer some variations.



GASTÓN Y DANIELA
DESDE 1876

butaca L A G O



Ref.	Modelo/Model	Medidas/Dimensions			Metraje/Fabric
GDM 5145	Lago 100 cm	Ancho/Width 85cm	Alto/Height 83cm	Fondo/Depth 100cm	7,5m
GDM 5146	Lago 110 cm	Ancho/Width 85cm	Alto/Height 83cm	Fondo/Depth 110cm	8m

Opciones Options	Acabado / Varnish	01 Nogal Mixto- 05 Wengué / 01 Mixed Walnut- 05 Wengue
	Vivos / Pipings	1,50 m

* En caso de llevar vivo de otra tela el metraje sería un metro menos de lo indicado + 1,50 m del vivo.

* If piped with another fabric, the quantity of the main fabric is one meter less and 1,50 m is required for piping.

* Lago 110 cm(foto) lleva dos almohadones en el respaldo mientras que el modelo de 100 cm lleva uno.

* Lago 110 cm(image) includes two back cushions, the 100cm version includes one.

Características / Characteristics

Madera Wood	Armazón Frame	Chopo Black poplar	Suspensión Suspension	Muelles Zig-Zag Zig-Zag Spring
	Patas Legs	Haya Beech		Cincha elástica Elastic webbing

Relleno Filling material	Asiento / Seat	Bloque de poliuretano de 50 kg/m3. de presión recubierto de fibra de 300 gr/m2. Polyurethane block 50kg/m3 pressure covered by 300 gr/m2 fiber.
	Respaldo / Back	Mezcla de plumón y fibra al 50% con funda de popelín de algodón 100% 50% feather and 50% fiber with cover 100% cotton poplin

* Los metrajes están calculados para telas de 140 cm y repeat máximo de 64 cms. Para telas con otras características consultar metraje.

* These meterages are given for plain fabrics and a width of 140 cm. For fabrics with larger repeats than 64 cms, please note that extra fabric may be needed and kindly consult.

**Debido al carácter semi-artesano de los sofás, butacas y complementos de Gastón y Daniela, las medidas pueden sufrir ligeras variaciones.

** Due to the hand-made character of our furniture line, all sizes shown in catalogue may suffer some variations.



GASTÓN Y DANIELA
DESDE 1876

butaca LOLA



Ref.	Modelo/Model	Medidas/Dimensions						Metraje/Fabric
GDM 2014	Lola	Ancho Width	79cm	Alto Height	96cm	Fondo Depth	80cm	4m
GDM 3640	Lola pata lisa / straight leg	Ancho Width	79cm	Alto/ Height	96cm	Fondo Depth	80cm	4m

Opciones Options	Acabado Varnish	01 Nogal mixto - 02 Natural satinado - 05 Wengué 01 Mixed Walnut - 02 Satin natural - 05 Wenge
---------------------	--------------------	---

Características / Characteristics

Madera Wood	Armazón Frame	Haya - Chopo Beech - Black Poplar	Suspensión Suspension	Asiento Seat	Muelle Zig Zag Zig Zag springs
	Patas Legs	Haya Beech		Respaldo Back	Cincha elástica Elastic webbing

Relleno Filling material	Asiento/ Seat	Polieter 30 Kg / Polyether 35 kg
	Respaldo/ Back	Polieter/ Polyether
	Brazos / Arms	Polieter/ Polyether

* Los metrajes están calculados para telas de 140 cm y repeat máximo de 64 cms. Para telas con otras características consultar metraje.

* These meterages are given for plain fabrics and a width of 140 cm. For fabrics with larger repeats than 64 cms, please note that extra fabric may be needed and kindly consult.

**Debido al carácter semi-artesano de los sofás, butacas y complementos de Gastón y Daniela, las medidas pueden sufrir ligeras variaciones.

** Due to the hand-made character of our furniture line, all sizes shown in catalogue may suffer some variations.



GASTÓN Y DANIELA
DESDE 1876

butaca LUIS XVI



Ref.	Modelo/Model	Medidas/Dimensions			Metraje/Fabric
GDM 3565	Luis XVI	Ancho/ Width 75cm	Alto/ Height 91cm	Fondo/ Depth 83cm	5m
Opciones Options	Acabado Varnish	07 Marfil decapado - 08 Caoba oscuro 07 Etching ivory - 08 Dark mahogany			

Características / Characteristics

Madera Wood	Armazón Frame	Haya Beech	Suspensión Suspension	Asiento Seat	Cincha elástica Elastic webbing
	Patas Legs	Haya Beech		Respaldo Back	Cincha elástica Elastic webbing

Relleno Filling material	Asiento/ Seat	Pluma 65% + Goma 35%/ Feather 65% + Foam 35%
	Respaldo/ Back	Polieter/ Polyether
	Brazos/ Arms	Polieter/ Polyether

* Los metrajes están calculados para telas de 140 cm y repeat máximo de 64 cms. Para telas con otras características consultar metraje.

* These meterages are given for plain fabrics and a width of 140 cm. For fabrics with larger repeats than 64 cms, please note that extra fabric may be needed and kindly consult.

**Debido al carácter semi-artesano de los sofás, butacas y complementos de Gastón y Daniela, las medidas pueden sufrir ligeras variaciones.

** Due to the hand-made character of our furniture line, all sizes shown in catalogue may suffer some variations.



GASTÓN Y DANIELA
DESDE 1876

butaca MONACO



Ref.	Modelo/Model	Medidas/Dimensions			Metraje/Fabric
GDM 4781	Mónaco	Ancho/ Width 80cm	Alto/ Height 86cm	Fondo/ Depth 88cm	4,50m
Opciones Options	Acabado Varnish	01 Nogal mixto - 09 Lacado negro satinado 02 Mixed Walnut - 09 Black satin lacquered			

Características / Characteristics

Madera Wood	Armazón Frame	Haya - Pino Beech - Pine	Suspensión Suspension	Asiento Seat	Bandeja con cuña de 70 Kg Wood 70 kg of front frame
	Patatas Legs	Haya Beech		Respaldo Back	Cincha elástica + fibra 300 gr Elastic webbing + 300 gr fiber

Relleno Filling material	Asiento/ Seat	Espuma de poliuretano de 20 Kg/ Polyurethane foam 20 Kg pressure
	Respaldo / Back	Espuma 20 Kg + fibra 150 gr / Foam 20 kg + fiber 150 gr
	Brazos / Arms	Espuma 20 Kg presión / Foam 20 pressure

* Los metrajes están calculados para telas de 140 cm y repeat máximo de 64 cms. Para telas con otras características consultar metraje.

* These meterages are given for plain fabrics and a width of 140 cm. For fabrics with larger repeats than 64 cms, please note that extra fabric may be needed and kindly consult.

**Debido al carácter semi-artesano de los sofás, butacas y complementos de Gastón y Daniela, las medidas pueden sufrir ligeras variaciones.

** Due to the hand-made character of our furniture line, all sizes shown in catalogue may suffer some variations.



GASTÓN Y DANIELA
DESDE 1876

butaca NORMANDIA



Ref.	Modelo/Model	Medidas/Dimensions			Metraje/Fabric
GDM 5095	Normandía	Ancho/Width 95cm	Alto/Height 81cm	Fondo/Depth 93cm	8m

Opciones Options	Acabado / Varnish	05 Wengué / 05 Wengue
	Tachuelas / Studs	Niqueladas brillantes 12 mm / Bright nickel 12 mm

Características / Characteristics

Madera Wood	Armazón Frame	Haya y pino Beech and pine	Suspensión Suspension	Bandeja con cuña de 70 kg sobre la frontera Wood 70 kg of front frame
	Patás Legs	Haya Beech		Cincha elástica Elastic webbing

Relleno Filling material	Asiento / Seat	Bloque de poliuretano de 33 Kg. de presión / 33Kg pressure polyurethane block
	Respaldo / Back	Bloque de poliuretano de 20Kg. de presión / 20Kg pressure polyurethane block

* Los metrajes están calculados para telas de 140 cm y repeat máximo de 64 cms. Para telas con otras características consultar metraje.

* These meterages are given for plain fabrics and a width of 140 cm. For fabrics with larger repeats than 64 cms, please note that extra fabric may be needed and kindly consult.

**Debido al carácter semi-artesano de los sofás, butacas y complementos de Gastón y Daniela, las medidas pueden sufrir ligeras variaciones.

** Due to the hand-made character of our furniture line, all sizes shown in catalogue may suffer some variations.



GASTÓN Y DANIELA
DESDE 1876

butaca OVIEDO



Ref.	Modelo/Model	Medidas/Dimensions				Metraje/Fabric		
GDM 4779	Oviedo pequeña	Ancho/ Width	64cm	Alto/ Height	75cm	Fondo/ Depth	56cm	2,50m
GDM 4780	Oviedo grande	Ancho/ Width	69cm	Alto/ Height	75cm	Fondo/ Depth	63cm	3m
GDM 4794	Oviedo pequeña II	Ancho/ Width	64cm	Alto/ Height	75cm	Fondo/ Depth	56cm	2,50m
GDM 4795	Oviedo grande II	Ancho/ Width	69cm	Alto/ Height	75cm	Fondo/ Depth	63cm	3m
Opciones Options	Acabado Varnish	01 Nogal mixto - 02 Natural satinado - 05 Wengé 01 Mixed Walnut - 02 Satin natural - 05 Wengé						

Características / Characteristics

Madera Wood	Armazón Frame	Haya - Pino Beech - Pine	Suspensión Suspension	Asiento Seat	Cincha elástica Elastic webbing
	Pata Legs	Haya - Pino Beech - Pine		Respaldo Back	Cincha elástica Elastic webbing

Relleno Filling material	Asiento/ Seat	Espuma 20 y 25 Kg presión/ 20 -25 kg pressure foam
	Respaldo/ Back	Espuma 20 y 25 Kg presión/ 20 -25 kg pressure foam
	Brazos/ Arms	Espuma 20 y 25 Kg presión/ 20 -25 kg pressure foam

* Los metrajes están calculados para telas de 140 cm y repeat máximo de 64 cms. Para telas con otras características consultar metraje.

* These meterages are given for plain fabrics and a width of 140 cm. For fabrics with larger repeats than 64 cms, please note that extra fabric may be needed and kindly consult.

**Debido al carácter semi-artesano de los sofás, butacas y complementos de Gastón y Daniela, las medidas pueden sufrir ligeras variaciones.

** Due to the hand-made character of our furniture line, all sizes shown in catalogue may suffer some variations.



GASTÓN Y DANIELA
DESDE 1876

butaca PHILADELPHIA



Ref.	Modelo/Model	Medidas/Dimensions				Metraje/Fabric		
GDM 4037	Philadelphia	Ancho/ Width	81cm	Alto/ Height	89cm	Fondo/ Depth	84cm	5m
Opciones Options	Acabado Varnish	05 Wengue - 06 Roble Natural 05 Wengue - 06 Natural oak						

Características / Characteristics

Madera Wood	Armazón Frame	Roble - Chopo Oak- Black poplar	Suspensión Suspension	Asiento Seat	Muelle Zig Zag Zig Zag spring
	Pata Legs	Roble Oak		Respaldo Back	Cincha elástica Elastic webbing

Relleno Filling material	Asiento/ Seat	Polieter 35 Kg/ Polyether 35 kg
	Respaldo/ Back	Polieter/ Polyether
	Brazos/ Arms	Polieter/ Polyether

* Los metrajes están calculados para telas de 140 cm y repeat máximo de 64 cms. Para telas con otras características consultar metraje.

* These meterages are given for plain fabrics and a width of 140 cm. For fabrics with larger repeats than 64 cms, please note that extra fabric may be needed and kindly consult.

**Debido al carácter semi-artesano de los sofás, butacas y complementos de Gastón y Daniela, las medidas pueden sufrir ligeras variaciones.

** Due to the hand-made character of our furniture line, all sizes shown in catalogue may suffer some variations.



GASTÓN Y DANIELA
DESDE 1876

butaca S A N T L O U I S



Modelo/Model		Medidas/Dimensions				Metraje/Fabric
GDM 4038	Sant Louis	Ancho/ Width 70cm	Alto/ Height 84cm	Fondo/ Depth 84cm	2,7m	
Opciones Options	Acabado Varnish	05 Wengué - 06 Roble Natural 05 Wenge - 06 Natural oak				

Características / Characteristics

Madera Wood	Armazón Frame	Roble Oak	Suspensión Suspension	Asiento Seat	Cincha elástica Elastic webbing
	Pata Legs	Roble Oak		Respaldo Back	Tejido elástico Elastic fabric

Relleno Filling material	Asiento/ Seat	Polieter 35 Kg/ Polyether 35 kg
	Respaldo/ Back	Plumón 100% Oca húngara/ 100% Hungarian goose feather

* Los metrajes están calculados para telas de 140 cm y repeat máximo de 64 cms. Para telas con otras características consultar metraje.

* These meterages are given for plain fabrics and a width of 140 cm. For fabrics with larger repeats than 64 cms, please note that extra fabric may be needed and kindly consult.

**Debido al carácter semi-artesano de los sofás, butacas y complementos de Gastón y Daniela, las medidas pueden sufrir ligeras variaciones.

** Due to the hand-made character of our furniture line, all sizes shown in catalogue may suffer some variations.



GASTÓN Y DANIELA
DESDE 1876

silla J Á V E A



Ref.	Modelo/Model	Medidas/Dimensions			Metraje/Fabric
GDM 4264	Jávea	Ancho/ Width 47cm	Alto/ Height 89cm	Fondo/ Depth 54cm	1,30m

Opciones Options	Acabado Varnish	01 Nogal mixto - 02 Natural satinado - 05 Wengué 01 Mixed Walnut - 02 Satin natural - 05 Wenge
---------------------	--------------------	---

Características / Characteristics

Madera Wood	Armazón Frame	Haya - Pino Beech - Pine
	Pata Legs	Haya Beech

Suspensión Suspension	Asiento Seat	Cincha elástica Elastic webbing
	Respaldo Back	Polieter Polyether

Relleno Filling material	Asiento/ Seat	Polieter 35 Kg/ Polyether 35 kg
	Respaldo/ Back	Polieter 25 Kg/ Polyether 25 kg

* Los metrajes están calculados para telas de 140 cm y repeat máximo de 64 cms. Para telas con otras características consultar metraje.

* These meterages are given for plain fabrics and a width of 140 cm. For fabrics with larger repeats than 64 cms, please note that extra fabric may be needed and kindly consult.

**Debido al carácter semi-artesano de los sofás, butacas y complementos de Gastón y Daniela, las medidas pueden sufrir ligeras variaciones.

** Due to the hand-made character of our furniture line, all sizes shown in catalogue may suffer some variations.



GASTÓN Y DANIELA
DESDE 1876

silla ALTEA



Ref.	Modelo/Model	Medidas/Dimensions			Metraje/Fabric
GDM 4063	Altea	Ancho/ Width 59cm	Alto/ Height 87cm	Fondo/ Depth 65cm	2,30m
GDM 4066	Altea tachuela / Studs	Ancho/ Width 59cm	Alto/ Height 87cm	Fondo/ Depth 65cm	2,30m
GDM 4868	Altea tachuela capitoné Studs capitone	Ancho/ Width 59cm	Alto/ Height 87cm	Fondo/ Depth 65cm	2,30m
Opciones Options	Acabado Varnish	01 Nogal mixto - 02 Natural satinado - 05 Wengué 01 Mixed Walnut - 02 Satin natural - 05 Wenge			

Características / Characteristics

Madera Wood	Armazón Frame	Haya - Pino Beech - Pine	Suspensión Suspension	Asiento Seat	Cincha elástica Elastic webbing
	Pata Legs	Haya Beech		Respaldo Back	Tejido elástico Elastic fabric

Relleno Filling material	Asiento/ Seat	Polieter 35 Kg/ Polyether 35 kg
	Respaldo/ Back	Polieter 25 kg/ Polyether 25 kg

* Los metrajes están calculados para telas de 140 cm y repeat máximo de 64 cms. Para telas con otras características consultar metraje.

* These meterages are given for plain fabrics and a width of 140 cm. For fabrics with larger repeats than 64 cms, please note that extra fabric may be needed and kindly consult.

**Debido al carácter semi-artesano de los sofás, butacas y complementos de Gastón y Daniela, las medidas pueden sufrir ligeras variaciones.

** Due to the hand-made character of our furniture line, all sizes shown in catalogue may suffer some variations.



GASTÓN Y DANIELA
DESDE 1876

silla ATLANTA



Ref.	Modelo/Model	Medidas/Dimensions			Metraje/Fabric
GDM 4058	Atlanta	Ancho/ Width 51cm	Alto/ Height 91cm	Fondo/ Depth 58cm	1,60m

Opciones Options	Acabado Varnish	05 Wengué - 06 Roble 05 Wenge - 06 Oak
---------------------	--------------------	---

Características / Characteristics

Madera Wood	Armazón Frame	Haya - Roble Beech - Oak
	Pata Legs	Roble Oak

Suspensión Suspension	Asiento Seat	Cincha elástica Elastic webbing
--------------------------	-----------------	------------------------------------

Relleno Filling material	Asiento/ Seat	Polieter 40 Kg/ Polyether 40 kg
	Respaldo/ Back	Polieter/ Polyether

* Los metrajes están calculados para telas de 140 cm y repeat máximo de 64 cms. Para telas con otras características consultar metraje.

* These meterages are given for plain fabrics and a width of 140 cm. For fabrics with larger repeats than 64 cms, please note that extra fabric may be needed and kindly consult.

**Debido al carácter semi-artesano de los sofás, butacas y complementos de Gastón y Daniela, las medidas pueden sufrir ligeras variaciones.

** Due to the hand-made character of our furniture line, all sizes shown in catalogue may suffer some variations.



GASTÓN Y DANIELA
DESDE 1876

silla CHICAGO



Ref.	Modelo/Model	Medidas/Dimensions			Metraje/Fabric			
GDM 4055	Chicago	Ancho/ Width	52cm	Alto/ Height	85cm	Fondo/ Depth	54cm	1,30m
GDM 4056	Chicago con brazos / with arms	Ancho/ Width	57cm	Alto/ Height	85cm	Fondo/ Depth	57cm	2,20m
Opciones Options	Acabado Varnish	05 Wengué - 03 Roble natural 05 Wenge - 03 Natural oak						

Características / Characteristics

Madera Wood	Armazón Frame	Roble Oak
	Pata Legs	Roble Oak

Suspensión Suspension	Asiento Seat	Cincha elástica Elastic webbing
--------------------------	-----------------	------------------------------------

Relleno Filling material	Asiento/ Seat	Polieter 40 Kg/ Polyether 40 kg
-----------------------------	---------------	---------------------------------

* Los metrajes están calculados para telas de 140 cm y repeat máximo de 64 cms. Para telas con otras características consultar metraje.

* These meterages are given for plain fabrics and a width of 140 cm. For fabrics with larger repeats than 64 cms, please note that extra fabric may be needed and kindly consult.

**Debido al carácter semi-artesano de los sofás, butacas y complementos de Gastón y Daniela, las medidas pueden sufrir ligeras variaciones.

** Due to the hand-made character of our furniture line, all sizes shown in catalogue may suffer some variations.



GASTÓN Y DANIELA
DESDE 1876

silla BARCELONA



Ref.	Modelo/Model	Medidas/Dimensions				Metraje/Fabric		
GDM 1992	Barcelona	Ancho/ Width	49cm	Alto/ Height	96cm	Fondo/ Depth	46cm	1,40m
GDM 2091	Barcelona respaldo bajo / low back	Ancho/ Width	49cm	Alto/ Height	80cm	Fondo/ Depth	46cm	1,20m
GDM 4777	Barcelona capitoné / capitoné	Ancho/ Width	49cm	Alto/ Height	96cm	Fondo/ Depth	46cm	1,40m
GDM 4778	Barcelona capitoné resp. bajo / low back	Ancho/ Width	49cm	Alto/ Height	80cm	Fondo/ Depth	46cm	1,20m
GDM 2131	Banqueta / Stool	Ancho/ Width	47cm	Alto/ Height	105cm	Fondo/ Depth	46cm	1,20m
Opciones Options	Acabado Varnish	01 Nogal mixto - 02 Natural satinado - 05 Wengué 01 Mixed Walnut - 02 Satin natural - 05 Wenge						

Características / Characteristics

Madera Wood	Armazón Frame	Haya - Pino Beech - Pine	Suspensión Suspension	Asiento Seat	Cincha elástica Elastic webbing
	Pata Legs	Haya Beech		Respaldo Back	Cincha elástica Elastic webbing
Relleno Filling material	Asiento/ Seat	Polieter 30 Kg/ Polyether 30 kg			
	Respaldo/ Back	Polieter/ Polyether			

* Los metrajes están calculados para telas de 140 cm y repeat máximo de 64 cms. Para telas con otras características consultar metraje.

* These meterages are given for plain fabrics and a width of 140 cm. For fabrics with larger repeats than 64 cms, please note that extra fabric may be needed and kindly consult.

**Debido al carácter semi-artesano de los sofás, butacas y complementos de Gastón y Daniela, las medidas pueden sufrir ligeras variaciones.

** Due to the hand-made character of our furniture line, all sizes shown in catalogue may suffer some variations.



GASTÓN Y DANIELA
DESDE 1876

silla N I Z A



Ref.	Modelo/Model	Medidas/Dimensions			Metraje/Fabric			
GDM 3367	Niza	Ancho/ Width	51cm	Alto/ Height	88cm	Fondo/ Depth	60cm	1,40m
GDM 3369	Niza con brazos / with arms	Ancho/ Width	63cm	Alto/ Height	88cm	Fondo/ Depth	60cm	2,80m

Opciones Options	Acabado Varnish	01 Nogal mixto - 02 Natural satinado - 05 Wengué 01 Mixed Walnut - 02 Satin natural - 05 Wenge
---------------------	--------------------	---

Características / Characteristics

Madera Wood	Armazón Frame	Haya - chopo Beech - black poplar
	Pata Legs	Haya Beech

Suspensión Suspension	Asiento Seat	Cincha elástica Elastic webbing
	Respaldo Back	Cincha elástica Elastic webbing

Relleno Filling material	Asiento/ Seat	Polieter 30 Kg/ Polyether 30 kg
	Respaldo/ Back	Polieter/ Polyether
	Brazos/ Arms	Polieter/ Polyether

* Los metrajes están calculados para telas de 140 cm y repeat máximo de 64 cms. Para telas con otras características consultar metraje.

* These meterages are given for plain fabrics and a width of 140 cm. For fabrics with larger repeats than 64 cms, please note that extra fabric may be needed and kindly consult.

**Debido al carácter semi-artesano de los sofás, butacas y complementos de Gastón y Daniela, las medidas pueden sufrir ligeras variaciones.

** Due to the hand-made character of our furniture line, all sizes shown in catalogue may suffer some variations.



GASTÓN Y DANIELA
DESDE 1876

puff CASABLANCA



Ref.	Modelo/Model	Medidas/Dimensions		Metraje/Fabric
GDM 4805	Casablanca	Alto/ Height 45cm	Diámetro/ Diameter 40cm	1,65m
Opciones Options	Acabado Varnish	05 Wengué 05 Wenge		

Características / Characteristics

Madera Wood	Armazón Frame	DM DM	Relleno Filling material	Asiento/ Seat	Polieter 30 Kg/ Polyether 30 kg
	Peana Base	DM DM			

* Los metrajes están calculados para telas de 140 cm y repeat máximo de 64 cms. Para telas con otras características consultar metraje.

* These meterages are given for plain fabrics and a width of 140 cm. For fabrics with larger repeats than 64 cms, please note that extra fabric may be needed and kindly consult.

**Debido al carácter semi-artesano de los sofás, butacas y complementos de Gastón y Daniela, las medidas pueden sufrir ligeras variaciones.

** Due to the hand-made character of our furniture line, all sizes shown in catalogue may suffer some variations.



GASTÓN Y DANIELA
DESDE 1876

puff INDIANÁPOLIS



Ref.	Modelo/Model	Medidas/Dimensions				Metraje/Fabric		
GDM 4036	Indianápolis	Ancho/ Width	90cm	Alto/ Height	39cm	Fondo/ Depth	60cm	1,80m

Opciones Options	Acabado Varnish	01 Nogal mixto - 02 Natural satinado 01 Mixed Walnut - 02 Satin natural
---------------------	--------------------	--

Características / Characteristics

Madera Wood	Armazón Frame	Haya - Chopo Beech - Black poplar
	Patatas Legs	Haya Haya

Suspensión Suspension	Asiento Seat	Cincha elástica Elastic webbing
--------------------------	-----------------	------------------------------------

Relleno Filling material	Asiento/ Seat	Polieter 40 Kg/ Polyether 40 kg
-----------------------------	---------------	---------------------------------

* Los metrajes están calculados para telas de 140 cm y repeat máximo de 64 cms. Para telas con otras características consultar metraje.

* These meterages are given for plain fabrics and a width of 140 cm. For fabrics with larger repeats than 64 cms, please note that extra fabric may be needed and kindly consult.

**Debido al carácter semi-artesano de los sofás, butacas y complementos de Gastón y Daniela, las medidas pueden sufrir ligeras variaciones.

** Due to the hand-made character of our furniture line, all sizes shown in catalogue may suffer some variations.



GASTÓN Y DANIELA
DESDE 1876

puff I V A M



Ref.	Modelo/Model	Medidas/Dimensions				Metraje/Fabric		
GDM 3610	Ivam grande/ Big	Ancho/ Width	90cm	Alto/ Height	39cm	Fondo/ Depth	90cm	3,50m
GDM 3609	Ivam pequeño/ Small	Ancho/ Width	67cm	Alto/ Height	39cm	Fondo/ Depth	67cm	2,60m
Opciones Options	Acabado Varnish	01 Nogal mixto - 02 Natural satinado - 05 Wengué 01 Mixed Walnut - 02 Satin natural - 5 Wenge						

Características / Characteristics

Madera Wood	Armazón Frame	Chopo Black poplar
	Patás Legs	Haya Haya

Suspensión Suspension	Asiento Seat	Cincha elástica Elastic webbing
--------------------------	-----------------	------------------------------------

Relleno Filling material	Asiento/ Seat	Polieter 30 Kg/ Polyether 30 kg
-----------------------------	---------------	---------------------------------

* Los metrajes están calculados para telas de 140 cm y repeat máximo de 64 cms. Para telas con otras características consultar metraje.

* These meterages are given for plain fabrics and a width of 140 cm. For fabrics with larger repeats than 64 cms, please note that extra fabric may be needed and kindly consult.

**Debido al carácter semi-artesano de los sofás, butacas y complementos de Gastón y Daniela, las medidas pueden sufrir ligeras variaciones.

** Due to the hand-made character of our furniture line, all sizes shown in catalogue may suffer some variations.



GASTÓN Y DANIELA
DESDE 1876

puff MILAN



Ref.	Modelo/Model	Medidas/Dimensions			Metraje/Fabric
GDM 2090	Puff Milán	Ancho/ Width 70cm	Alto/ Height 41cm	Fondo/ Depth 70cm	3,5m

Opciones Options	Acabado Varnish	01 Nogal mixto - 02 Natural satinado - 05 Wengué 01 Mixed Walnut - 02 Satin natural - 05 Wenge
---------------------	--------------------	---

Características / Characteristics

Madera Wood	Armazón Frame	Chopo Black poplar
	Patás Legs	Haya Haya

Suspensión Suspension	Asiento Seat	Cincha elástica Elastic webbing
--------------------------	-----------------	------------------------------------

Relleno Filling material	Asiento/ Seat	Polieter 30 Kg/ Polyether 30 kg
-----------------------------	---------------	---------------------------------

* Los metrajes están calculados para telas de 140 cm y repeat máximo de 64 cms. Para telas con otras características consultar metraje.

* These meterages are given for plain fabrics and a width of 140 cm. For fabrics with larger repeats than 64 cms, please note that extra fabric may be needed and kindly consult.

**Debido al carácter semi-artesano de los sofás, butacas y complementos de Gastón y Daniela, las medidas pueden sufrir ligeras variaciones.

** Due to the hand-made character of our furniture line, all sizes shown in catalogue may suffer some variations.



GASTÓN Y DANIELA
DESDE 1876

OPCIONES

Options

Barnizado de patas y madera vista

Leg and wood finishes



01. Nogal mixto / Mixed Walnut



02. Natural Satinado / Satin Natural



05. Wengué / Wenge




06. Roble Natural / Natural Oak



07. Marfil Decapado / Distressed Ivory



08. Caoba Oscuro / Dark Mahogany



09. Laca en satinado negro /
Black satin lacquer