



camas abatibles
by Muebles Arasanz



TOKIO

Tokio es una metrópolis gigantesca que ha sabido crecer de forma estructurada conservando los antiguos barrios y casas tradicionales al mismo tiempo que se construían edificios empleando las últimas tecnologías.

Tokio, la ciudad más habitada del planeta, nos ha servido como inspiración para crear esta colección monográfica de camas abatibles. Las estancias cada vez son más limitadas y esto nos obliga a aprovechar mucho más el espacio y crear un diseño más inteligente que se adapte a tus necesidades.

Queremos que Tokio sea una fuente de inspiración para crear tu espacio perfecto.

東京とよこそ

(Bienvenido a Tokio)



Abatibles Horizontales

Ikigai 生き甲斐


Este concepto nos recuerda que todos deberíamos de tener un motivo, ilusión o propósito en nuestra vida para tener la fuerza de seguir adelante cada mañana. El objetivo de esta colección es optimizar el espacio de los muebles y utilizar tu habitación para esa actividad que te motive para encontrar el camino hacia la felicidad.



01

- Étnico 
- Vulcano 
- Coco 





02



Tropical
 Jungla
 Rosa



03

- Nogal
- Blanco
- Mostaza

04

Haya 
Jungla 



05

Tropical 
Habana 
Mostaza 







06


Artic
 Cimento
 Rosa





07

Nature 
Carbón 





08

Roble 
 Blanco 





Dos camas

Koi No Yokan 恋の予感

Es la sensación que se tiene cuando dos personas se conocen, ambos saben que van a enamorarse irremediamente. Compartir habitación con tu hermano, o con algún amigo crearán un vínculo especial.





09



River 
Blanco 




10

Roble 
 Jungla 





11

River 
 Teja 
 Blanco 



12

- Nature
- Teja
- Jungla



13

Étnico
 Vulcano
 Coco





Abatibles Verticales

Yoisho よいしょ

Es una palabra sin significado que se dice cuando te desplomas después de un día muy agotador. Qué mejor que tu habitación para descansar y desconectar de un día duro de trabajo.



14

Artic 
Carbón 



15

Nature 
Teja 
Azul 





16

Pino 
Violeta 

17

Nordic 
Menta 



Ambientes Tokio



Ambiente 01 - p. 04



Ambiente 02 - p. 06



Ambiente 03 - p. 08



Ambiente 10 - p. 24



Ambiente 11 - p. 26



Ambiente 12 - p. 28



Ambiente 04 - p. 10



Ambiente 05 - p. 12



Ambiente 06 - p.14



Ambiente 13 - p. 30



Ambiente 14 - p. 34



Ambiente 15 - p. 36



Ambiente 07 - p. 16



Ambiente 08 - p. 18



Ambiente 09 - p. 22



Ambiente 16 - p. 38




Ambiente 17 - p. 40

Características Tokio





Herraje de sujeción y anclaje a pared

Por seguridad la placa lateral también va fijada a la pared. Además 3 bulones se introducen en el costado formando un conjunto compacto de pared/cama. Por la parte superior también va fijada con una escuadra de gran resistencia. La puerta incluye freno para un cierre suave.



Protección lateral

El sistema hidráulico va protegido con una tapa para evitar cualquier contacto con el amortiguador.



Somier con lamas

Todas las camas incorporan lamas de madera que ofrecen confort y mejoran la transpirabilidad del colchón.




Encaje para zócalo

Todas las camas y librerías tienen un encaje de zócalo de 9 x 1cm con opción a aumentarlo hasta 15 x 2cm.



Estantes interiores

Las camas de fondo 61 incorporan un sistema de estantes de fondo 17cm y 3cm de grosor.




Arcones interiores

Las camas de fondo 61, opcionalmente pueden incluir arcón y estantes.



Patas con nivelador

Todas las patas tienen nivelador para ajustarse a cualquier desperfecto del suelo. La zona de contacto con el frontal de la cama va protegida con fieltro.



Dispositivo de seguridad

Las camas horizontales de 80 a 135 tienen un dispositivo de bloqueo. Las otras medidas no lo necesitan.



Escritorio

Modelo de cama con escritorio incorporado. Al abrir la cama se mantiene en posición horizontal y hace también la función de pata.




Cinchas elásticas

Todas las camas incluyen dos cinchas elásticas para sujetar el colchón en el momento de cerrar la cama.




Tira LED XL

Ilumina cualquier cama de la colección con esta tira LED XL. Está disponible en todas las medidas. Va instalada en la trasera de la cama.



LED empotrado en estante

Este LED empotrado puede ir instalado en los estantes interiores de las camas de fondo 61. Disponible en dos medidas: 60cm y 80 cm.



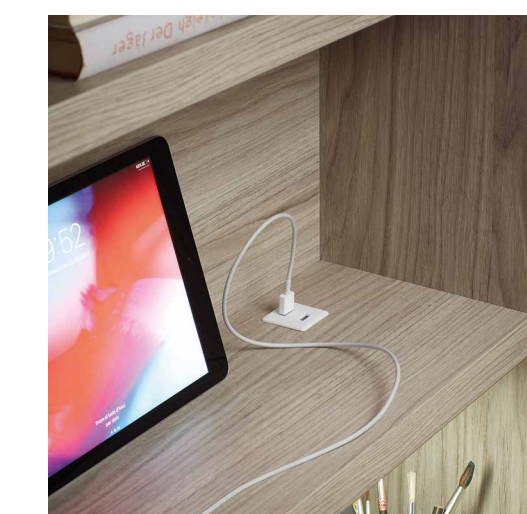
Cargador inalámbrico

Con este cargador podrás cargar tu dispositivo sin necesidad de enchufarlo (si tiene carga inalámbrica). También tiene una entrada USB. Puede instalarse en los estantes interiores de la cama o en escritorios.



Aplique flexible LED

Este aplique LED se instala en la trasera de la cama de cualquier fondo. Al ser flexible ocupa muy poco espacio. Tiene una entrada USB para poder cargar el móvil.



Cargador USB

Con este cargador USB puedes cargar 2 dispositivos a la vez. Puede ir instalado en el estante interior o en la trasera de la cama abatible.



Soporte para móvil

Accesorio perfecto para acompañar al cargador USB o al aplique LED. Se sujeta a la trasera de la cama con adhesivo 3M. Tiene un espacio para enrollar cable.



Quitamiedos de seguridad

Las barandas y los cabezales son plegables y con funda desenfundable de tela 3D en color blanco.

Universo Tokio



El universo Tokio no se acaba aquí,
tú eliges dónde



Acabados

WABI-SABI わびさび

Nos transmite la idea de que lo más bonito y puro es lo más simple, sin importar los pequeños defectos o imperfecciones. Podemos aplicar este concepto a nuestro hogar, un espacio pequeño no tiene porque ser un problema si sabemos cómo aprovecharlo.

Maderas



Artic



Pino



Haya



Habana



Nature



River



Nordic



Roble



Étnico



Nogal




Tropical



Carbón


Unicolores




Blanco



Gris



Tormenta




Coco



Piedra




Vulcano



Menta



Moka



Azul



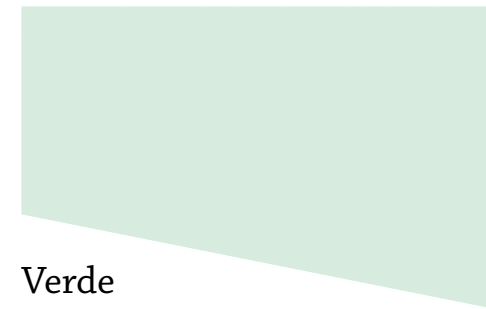
Turquesa



Berenjena




Mostaza



Verde



Nube



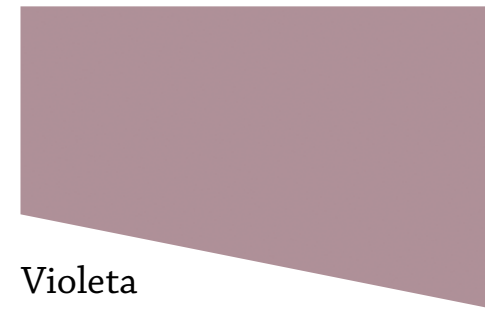
Rosa



Jungla



Teja



Violeta


Fantasías



Letras



Vintage



Cemento

Cueros



Biscuit



Orix

Textiles



Luna




Dakar




Brasil


Tapizados




Coralia 13




Coralia 15




Coralia 25



Coralia 31



Coralia 20




Coralia 30



Coralia 01



Coralia 04



Coralia 09



Estos son los acabados que proponemos para esta colección, consulta nuestra web para estar actualizado.

Tiradores

Colores

Disponibles en todos los unicolores



Punto - 4 cm.




Boom S - 6,5 cm.



Boom - 20 cm.

Boom XL - 80 cm.


Boom XXL - 120 cm.



Empo - 17 cm.

Empo XL - 49 cm.

Empo XXL - 120 cm.



Line - 16 cm.

Line XL - 80 cm.

Line XXL - 120 cm.

Blanco / plata



Asa - 15 cm.


Asa XL - 27 cm.



Empo - 17 cm.

Empo XL - 49 cm.

Empo XXL - 120 cm.




Line - 16 cm.

Line XL - 80 cm.

Line XXL - 120 cm.

Sin tirador



Sistema Push

Solo se puede colocar en puertas batientes

38 acabados a elegir
108 modelos de camas
TOKIO 24 medidas de somier
3 profundidades
214 opciones de tirador

TOKIO

Dirección y coordinación: Sandra Arasanz
Diseño de producto: Sandra Arasanz
Fotografía y diseño gráfico: Fotodisseny J.E.
Impresión: Pentagraf impresores

Muebles Arasanz se reserva el derecho de realizar las modificaciones necesarias en beneficio del producto y el cliente final. El contenido del presente catálogo está protegido en su totalidad por derechos de autor y copyright, quedando terminantemente prohibida la reproducción total o parcial de las imágenes, textos, ilustraciones y conceptos gráficos sin la autorización expresa de Muebles Arasanz y Fotodisseny.

Muebles Arasanz, S.A.
C/ Cobalto 57
08940 Cornellà de Llobregat
Barcelona - España

Tel. +34 934 741 064
Fax +34 934 740 719
www.arasanz.com
info@arasanz.com



www.arasanz.com