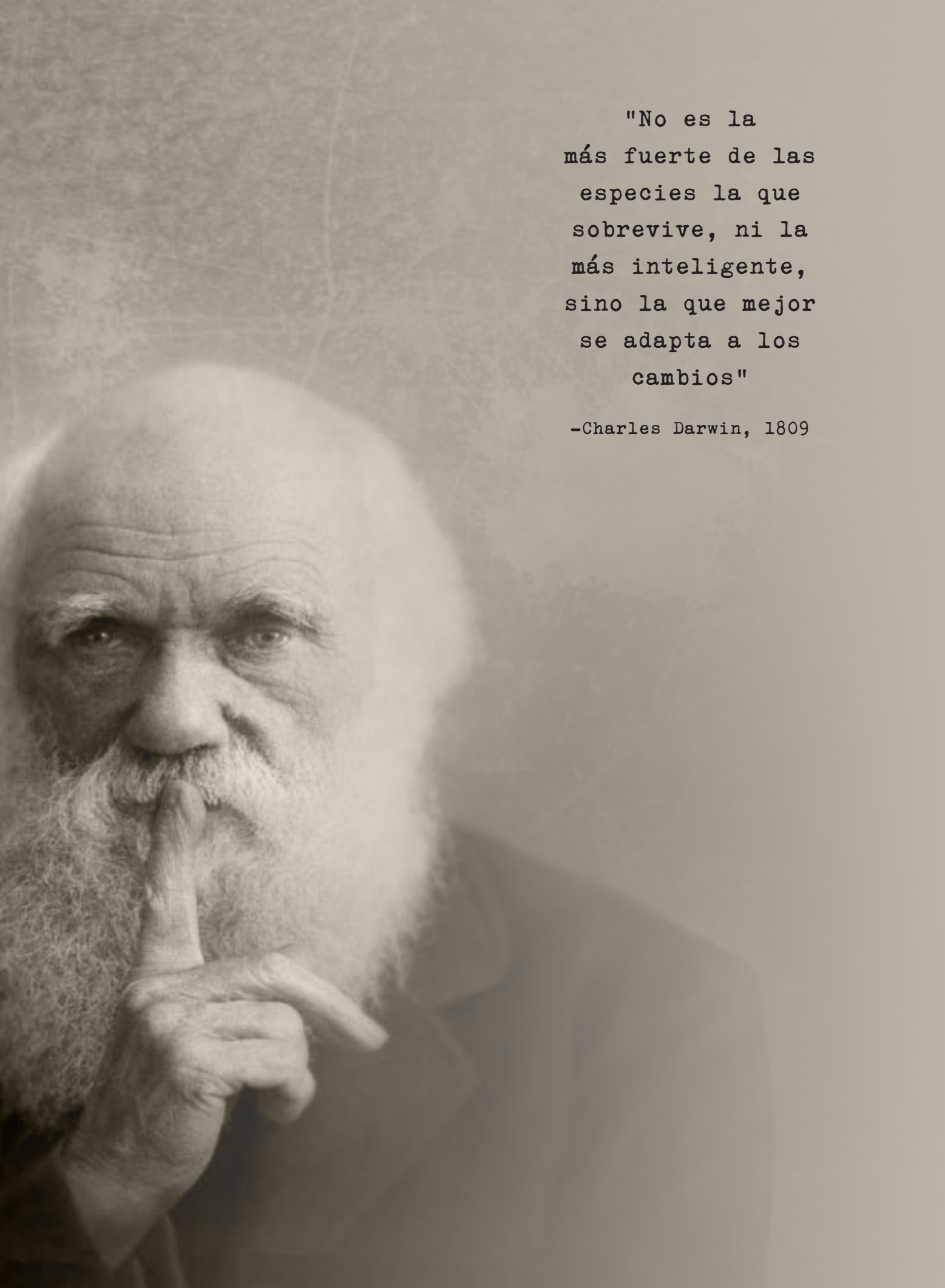


**MORA
DILLO®**

»Evolución



"No es la
más fuerte de las
especies la que
sobrevive, ni la
más inteligente,
sino la que mejor
se adapta a los
cambios"

-Charles Darwin, 1809

» Evolución

Adaptarnos a los cambios para satisfacer sus deseos no es una alternativa; Es el único camino que conocemos para evolucionar. Porque cambiar para avanzar, mejorar y perfeccionarnos permanentemente es nuestra razón de ser. Sólo así podemos aportarle todo aquello de lo que somos capaces ahora, como hicimos en el pasado y como haremos en el futuro.

La Evolución hace que la vida tienda naturalmente a perfeccionarse, sumémonos.

"It is not the strongest of the species that survives, nor the most intelligent, but the one most responsive to change". Adapting to the new times to satisfy your desires and needs is not an alternative for us; It is the only way we know to evolve. Changing to move forward, to refine and to permanently improve is our reason for being. Only in that way we can expect to contribute with our best at present, as we did in the past and as we'll keep on doing in the future.

Evolution makes life progress to perfection naturally, so let's all join.

» Índice
Index



46 » Ami



49 » Aral



50 » Bali



63 » Bora



16 » Gami



67 » Ija



04 » Irohito



66 » Izu



67 » Jaja



28 » Kobe



24 » Kuala



38 » Li



60 » Luk



25 » Lumpur



42 » Miyagi



34 » Nikko



22 » Only



54 » Poso



10 » Sabah



08 » Sham



30 » Shira



48 » Toba



64 » Zow



14 » Dom



06 » Hita



58 » Inox



44 » Isa



20 » Kanda



40 » Kusu



26 » Sap



56 » Tono

68 » Técnico/*Specifications*





Sofá Irohito formado por módulo izquierdo de 180cm con brazo de 30cm, rincón cuadrado de 110cm y módulo derecho de 180cm con brazo de 30cm. Dimensiones totales 320cm x 320cm. Patín metálico opcional. Acompañado por pareja de butacas Puck con base giratoria.

Irohito sofa composed of a 180cm (70^{7/8}) left module with arm of 30cm (11^{13/16}), a square corner of 110cm (43^{5/16}) and a 180cm (70^{7/8}) right module with arm of 30cm (11^{13/16}). Overall dimensions 320cm x 320cm (125" x 125"). Metal skate rails are optional. Sofa accompanied by a pair of Puck armchairs with swivel base.



» Hita

Butaca Hita de 77cm de anchura, 74 cm de fondo y altura 114cm, con base giratoria. Reposapiés opcional de 55cm de anchura, 46cm de fondo y altura 43cm.

Hita armchair with 77cm (30" ⁵/₁₆) width, 74cm (29" ¹/₈) depth and 114cm (44" ⁷/₈) height. Swivel base. Optional footrest with 55cm (21" ¹¹/₁₆) width, 46cm (18" ¹/₈) depth and 43cm (16" ¹⁵/₁₆) height.



» Sham



Sofá Sham de cuatro plazas con dos asientos deslizantes y cabezales regulables. Dimensiones totales 234cm x 100cm.

Four-seater Sham sofa with two sliding seats and adjustable headrests. Overall dimensions 234cm x 100cm (92" ¹/₈ x 39" ³/₈).



» Sabah

Sofá Sabah de tres plazas y chaise longue, con dos asientos deslizantes eléctricos y cabezales regulables. Dimensiones totales 290cm x 170cm.

Sofa Sabah with three-seater module and chaise longue, with two electric sliding seats and adjustable headrests. Overall dimensions 290cm x 170cm (114^{3/16} x 66^{15/16}).









» Dom

Butaca Dom de 80cm de anchura, 72cm de fondo y 116cm de altura, con base giratoria y mecanismo relax manual.

Dom armchair with 80cm (31"1/2) width, 72cm (28"3/8) depth and 116cm (45"11/16) height. Swivel base, manual reclining mechanism and adjustable headrest.



» Gami



Sofá Gami compuesto por dos módulos de 113cm con sistema relax eléctrico.
Dimensiones totales 226cm x 105cm.

*Sofa Gami made up by two 113cm (44" ¹/₂) modules with power reclining system.
Overall dimensions 226cm x 105cm (89" x 41" ⁵/₁₆).*



Sofá Gami formado por chaise longue de 113cm, módulo sin brazos de 90cm y módulo derecho de 113cm con brazo. Disponible con sistema relax eléctrico. Dimensiones totales 316cm x 170cm.

Sofa Gami made up by a 113cm (44" ¹/₂) chaise longue, an armless 90cm module and a right hand 113cm (44" ¹/₂) module with arm. Overall dimensions 316cm x 170cm (124" ⁷/₁₆ x 66" ¹⁵/₁₆).







» Kanda

Butaca Kanda de 76cm de anchura, 76cm de fondo y 113cm de altura, con base giratoria.

Kanda armchair with 76cm (29^{15/16}) width, 76cm (29^{15/16}) depth and 113cm (44^{1/2}) height. Swivel base.



» Only



Sofá Only formado por chaise longue de 104cm con brazo izquierdo y módulo de dos plazas y media de 194cm con brazo derecho. Dimensiones totales 298cm x 170cm.

Only sofa composed of chaise longue of 104cm (40" ¹⁵/₁₆) with left arm and a 194cm (76" ³/₈) module of two seats and a half with right arm. Overall dimensions 298cm x 170cm (117" ⁵/₁₆ x 66" ¹⁵/₁₆).





» Kuala

Arriba, sofá de dos piezas modelo Kuala, con anchura total 306cm. Completamente desenfundable. Abajo, mismo modelo de sofá, acompañado por Pouf Kuala de dimensiones 108cm x 70cm. Dimensiones totales 306cm x 165cm.

Above, a two-piece Kuala sofa with a total width of 306cm (120" ¹/₂). Completely removable covers. Below, same model of sofa accompanied by a Kuala Pouf of 108cm x 70cm (42" ¹/₂ x 27" ⁹/₁₆). Overall dimensions 306cm x 165cm (120" ¹/₂ x 65").





» Lumpur

Arriba, sofá Lumpur de cuatro plazas y 238cm. Completamente desenfundable.
Abajo, módulo de tres plazas y media con brazo izquierdo y chaise longue
de 99cm con brazo derecho. Completamente desenfundables. Dimensiones
totales 337cm x 165cm.

*Above, a four-seater and 238cm (93^{3/4}) Lumpur sofa. Completely removable
covers. Below, a three-and-a half seater module with left arm and chaise
longue of 99cm (39") with right arm. Completely removable covers. Overall
dimensions 337cm x 165cm (132^{11/16} x 65").*





» Sap

Butaca con brazos de 80cm de ancho, 90cm de fondo y altura 105cm.

Armchair with 80 cm (31"½) width, 90cm (35"7/16) depth and 105cm (41"3/8) height.



» Kobe



A la izquierda, sofá Kobe de 180cm x 110cm sin brazos. A la derecha sofá Kobe compuesto por módulo de 180cm con brazo de 30cm, rincón de 130cm, dos módulos de 90cm y chaise longue de 90cm x 170cm. Dimensiones totales de esta pieza 340cm x 400cm.

Composition created by a 180cm x 110cm (70" ⁷/₈ x 43" ⁵/₁₆) armless Kobe sofa on the left side. On the right side, sofa Kobe made up by 180cm (70" ⁷/₈) element with 30cm (11" ¹³/₁₆) left arm, a 130cm (51" ³/₁₆) corner module, two 90cm (35" ⁷/₁₆) modules and a 90 x 170cm (35" ⁷/₁₆ x 66" ¹⁵/₁₆) chaise longue. Overall measures of this composition 340cm x 400cm (133" ⁷/₈ x 158").



» Shira

Sofá Shira compuesto por módulo relax eléctrico con brazo izquierdo de 110cm, módulo relax eléctrico sin brazos de 90cm y módulo relax eléctrico con brazo derecho de 110cm. Dimensiones totales 310cm x 105cm.

Shira sofa composed of 110cm (43^{5/16}) module with left arm, 90cm (35^{7/16}) armless central module and a 110cm (43^{5/16}) module with right arm. All of them with electric reclining system. Overall dimensions 310cm x 105cm (122^{1/16} x 41^{3/8}).







Sofá Shira formado por módulo relax eléctrico de 110cm con brazo izquierdo, módulo relax eléctrico sin brazos de 90cm y chaise longue de 110cm con brazo derecho. Cabezales regulables. Dimensiones totales 310cm x 170cm.

Shira sofa composed of a 110cm (43^{5/16}) module with electric reclining system and left arm, a 90cm (35^{7/16}) armless component with electric reclining system and a 110cm (43^{5/16}) chaise longue with right arm. Adjustable headrests. Overall dimensions 310cm x 170cm (122^{1/16} x 66^{15/16}).

» Nikko



Arriba, sofá Nikko formado por módulo de 204cm con brazo izquierdo y chaise longue de 114cm con brazo derecho. Dimensiones totales 318cm x 170cm. Abajo, sofá Nikko formado por módulo de 204cm y brazo izquierdo, rincón cuadrado de 105cm y módulo de 204cm con brazo derecho. Dimensiones totales 309cm x 309cm.

Above, Nikko sofa composed of a 204cm (80" ⁵/₁₆) module with left arm and a 114cm (44" ⁷/₈) chaise longue with right arm. Overall dimensions 318cm x 170cm (125" ¹/₄ x 66" ¹⁵/₁₆). Below, Nikko sofa formed by a module of 204cm (80" ⁵/₁₆) and left arm, square corner of 105cm (41" ³/₈) and a module of 204cm (80" ⁵/₁₆) with right arm. Overall dimensions 309cm x 309cm (121" ¹¹/₁₆ x 121" ¹¹/₁₆).



Sofá Nikko 4 plazas de dimensiones 248cm x 105cm,
acompañado por butaca Kanda.

*Four-seater 248cm x 105cm (97^{11/16} x 41^{3/8})
Nikko sofa, accompanied by a Kanda armchair.*







Composición formada por sofá Li de 248cm con tres asientos y dos butacas Li de 85cm.

Composition made up by a three seater 248cm (97" ^{11/16}) sofa Li and two 85cm (33" ^{1/2}) Li armchairs.





» Kusu



En la página anterior, butaca Kusu con pata de madera color roble y tapizado exterior con costura en rombos. Abajo, vista detalle de la trasera de la butaca Kusu con tapizado exterior con costura en rombos. Dimensiones 83cm de anchura, 95cm de fondo y 96cm de altura.

On the previous page, Kusu armchair with wooden legs and external upholstery with diamond stitching. Below, back view of a Kusu armchair with metal leg and external upholstery with diamond stitching. Dimensions 83cm (32^{11/16}) width, 95cm (37^{7/16}) depth and 96cm (37^{13/16}) height.



» Miyagi



Sofá Miyagi formado por módulo de 195cm con brazo izquierdo y chaise longue de 105cm con brazo derecho. Rulo cabecero opcional. Dimensiones totales 300cm x 165cm. Acompañado por butaca Hita con base giratoria.



Miyagi sofa composed of a module of 195cm (76" ¹³/₁₆) with left arm and a chaise longue of 105cm (41" ³/₈) with right arm. Optional headrest. Overall dimensions 300cm x 165cm (118" ¹/₈ x 65"). Sofa accompanied by a Hita armchair with swivel base.

» |sa



Butaca Isa de 83cm de anchura, 95cm de fondo y 96cm de altura. Abajo, butaca Isa con patas de madera en color roble.

Isa armchair with 83cm (32" ¹¹/₁₆) width, 95cm (37" ⁷/₁₆) depth and 96cm (37" ¹³/₁₆) height. Below, Isa armchair with oak-coloured wooden legs.



» Ami

Sofá Ami cuatro plazas de 236cm y brazos de 8cm. Completamente desenfundable. Cojines de respaldo con dos posiciones; Según su ubicación, los respaldos proporcionan dos fondos de sentada con dos alturas de respaldo diferentes. Sofá acompañado por butaca Kusu tapizada con costura en rombo y pata metálica.

Four-seater Ami sofa with 236cm (92" ¹⁵/₁₆) width and 8cm (3" ³/₁₆) armrest. Fully removable covers. Backrest cushions with two different positions; depending on the location of the backrest cushions, the sofa provides two different seating depths with two different backrest heights. Sofa accompanied by Kusu armchair with diamond stitching in the external upholstery and metal legs.







» Toba

Sofá Toba de 234cm con tres plazas y media y brazo de 17cm. Completamente desenfundable. Cojines de respaldo con dos posiciones; Según su ubicación, los respaldos proporcionan dos fondos de sentada con dos alturas de respaldo diferentes.

Three-and-a-half seater Ami sofa with 234cm (92" ¹/₈) width and 17cm (6" ¹¹/₁₆) armrest. Fully removable covers. Backrest cushions with two different positions; depending on the location of the backrest cushions, the sofa provides two different seating depths with two different backrest heights.





» Aral

Sofá Aral con cojines de respaldo con dos posiciones. Completamente desenfundable. Arriba, sofá Aral de 250cm con tres plazas y media y brazo de 25cm. Abajo, sofá Aral formado por módulo de tres plazas y media con brazo izquierdo de 25cm y chaise longue de 125cm con brazo derecho de 25cm. Dimensiones totales 350cm x 170cm.

Sofá Aral with adaptable backrest cushions. Fully removable covers. Above, three-and-a-half seater sofa with 250cm (98^{7/16}) width and 25cm (9^{7/8}) armrest. Below, sofa composed of a module of three and a half places with left arm of 25cm (9^{7/8}) and chaise longue of 125cm (49^{1/4}) with right arm of 25cm (9^{7/8}). Overall dimensions 350cm x 170cm (137^{13/16} x 66^{15/16}).



» Bali



Arriba sofá Bali Casual compuesto por pouf sin brazos de 100cm y módulo de tres plazas y media con brazo derecho. Dimensiones totales 310cm x 105cm. Abajo, sofá Bali Loft con la misma composición y dimensiones.

Above, Bali Casual sofa composed by a 100cm (39^{3/8}) armless pouf and a three and a half seater module with right arm. Overall dimensions 310cm x 105cm (122^{1/16} x 41^{3/8}). Below, Bali Loft sofa with the same composition and dimensions.





Sofá Bali compuesto por módulo de 230cm y brazo izquierdo, rincón cuadrado de 105cm y terminal derecho de 120cm. Dimensiones totales 335cm x 225cm.

Bali sofa composed of module of 230cm (90^{9/16}) with 30 cm (11^{13/16}) left arm, square corner of 105cm (41^{3/8}) and right terminal of 120cm (47^{1/4}). Overall dimensions 335cm x 225cm (131^{15/16} x 88^{5/8}).



» Poso

Sofá Poso formado por módulo + puf de 200cm, rincón + puf de 205cm y módulo de 230cm con brazo derecho de 30cm. Dimensiones totales 305cm x 435cm.

Poso sofa composed of module + pouf of 200cm (78" ³/₄), corner + pouf of 205cm (80" ³/₄) and module of 230cm (90" ⁹/₁₆) with 30cm (11" ¹³/₁₆) right arm. Overall dimensions 305cm x 435cm (122" ¹/₁₆ x 41" ³/₈).





» Tono



Butaca Tono de 80cm de anchura, 95cm de fondo y 103cm de altura. Cuenta con base giratoria, cabezal regulable en inclinación y altura, asiento basculante y reposapiés manual extraíble.

Tono armchair with 80cm (31" ¹/₁₂) width, 95cm (37" ⁷/₁₆) depth and 103cm (40" ⁹/₁₆) height. Includes swivel base, adjustable headrest in inclination and height, tiltable seat and pull-out footrest manually operated.



» Inox

Chaise longue de 80cm con pie metálico y dos brazos flexibles opcionales.
Medidas totales 88cm x 165cm.

*Chaise longue of 80cm (31" ¹/₂) with metal base and two optional flexible arms.
Total measures 88cm x 165cm (34" ¹¹/₁₆ x 65").*



» Luk



Sofá Luk compuesto por dos módulos de 120cm con sistema relax eléctrico. Dimensiones totales 242cm x 100cm. Sofá acompañado por butaca Sap y puf Yap.

Sofa Luk made up by two modules of 120cm (47"^{1/4}) with power reclining system. Overall dimensions 242cm x 100cm (94"^{1/2} x 39"^{3/8}). Sofa accompanied by a Sap armchair and Yap pouf.





» Luk

Sofá Luk compuesto por dos módulos de 120cm con sistema relax eléctrico.
Dimensiones totales 242cm x 100cm.

Sofa Luk made up by two modules of 120cm (47" ¹/₄) with power reclining system. Overall dimensions 242cm x 100cm (94" ¹/₂ x 39" ³/₈).





» Bora

Sofá Bora compuesto por dos módulos de 107cm con sistema relax eléctrico.
Dimensiones totales 214cm x 100cm.

*Sofa Bora made up by two modules of 107cm (42" ^{1/8}) with power reclining
system. Overall dimensions 214cm x 100cm (84" ^{1/4} x 39" ^{3/8}).*



» Zow



Sofá Zow compuesto por terminal izquierdo, módulo sin brazos de 200cm, rincón cuadrado de 110cm y módulo de 235cm con brazo derecho. Dimensiones totales 500cm x 345cm. Sofá acompañado por dos puf Zow de 95cm x 110cm.



Zow sofa composed of left terminal, armless module without arms of 200cm (78" ³/₄), square corner of 110cm (43" ⁵/₁₆) and module of 235cm (92" ⁹/₁₆) with right arm. Overall dimensions 500cm x 345cm (196" ⁷/₈ x 135" ⁷/₈). Sofa accompanied by two 95cm x 110cm (37" ⁷/₁₆ x 43" ⁵/₁₆) Zow poufs.

» Izu



» Zou



1. Patas. Izu & Jaja cuentan con pata baja de madera, disponible en cinco tonos. Zow & Ija pueden elegirse con pata alta de madera o de metal, cuatro diseños diferentes y múltiples tonos.

1. Feet. Izu & Jaja are equipped with wooden feet, available in five shades. Zow & Ija can be chosen with wooden or metal high leg, four different designs and multiple tones.

2. Brazos. Curvo o recto, disponible en varios anchuras para Izu & Zow. Redondeado de 32cm para Jaja & Ija. Todos ellos combinables con pata alta o pata baja.

2. Arms. Curved or straight, available in several widths for Izu & Zow. Rounded of 32cm (12^{5/8}) for Jaja & Ija. All of them can be combined with high leg or low feet.



Sofá Izu formado por módulo de 240cm con brazo de 25cm y terminal de 161 cm. Pata madera color wengué. Acompañado por puf Izu 95cm x 110cm con pata color wengué.

Izu sofa composed of 240cm (94^{1/12}) module with 25cm (9^{7/8}) arm and 161 cm (63^{7/16}) right terminal. Wenge wooden feet. Sofa accompanied by pouf Izu 95cm x 110cm (37^{7/16} x 43^{5/16}) with wenge colored feet.

» Jaja



» Ija



3. Fondo. Izu & Jaja y Zow & Ija pueden disfrutar de fondo de 100 o 110cm. Estos fondos se traducen en dos amplios fondos de sentada de 58 y 68cm respectivamente.

3. Depth. Izu & Jaja and Zow & Ija can enjoy a depth of 100 or 110cm (39" ³/₈ or 43" ⁵/₁₆). These depths provide two large seating depths of 58 (22" ⁷/₈) and 68cm (26" ¹³/₁₆) respectively.

4. Firmeza de la Sentada. Cualquiera de estos cuatro modelos pueden elegirse con asiento Efecto Pluma, de sentada muy suave y acogedora, o con asiento Visco-elástico, para aquellos que desean algo más de firmeza.

4. Seat padding. These four models can be chosen with Feather Effect padding, very soft and delicate, or with Memory Foam padding, for those who want a little more firmness.



Sofá Ija de cuatro plazas y 264cm con patas de metal. Sofá acompañado por dos pufs Float de 60cm y 102cm de diámetro.

Four-seater Ija sofa with 264cm (103" ¹⁵/₁₆) width and metal legs. Sofa accompanied with two Float poufs 60cm (23" ⁵/₈) and 102cm (40" ³/₁₆) diameter.

» Fichas técnicas

Specifications

Sofás/Sofas

70 Ami	71 Aral	71 Bali	72 Bora	72 Gami
81 Ija	73 Irohito	80 Izu	81 Jaja	73 Kobe
74 Kuala	74 Li	75 Luk	75 Lumpur	76 Miyagi
76 Nikko	77 Only	77 Poso	78 Sabah	78 Sham
79 Shira	79 Toba	76 Tokio	80 Zow	

Butacas/Armchairs

82 Dom	82 Hita	83 Inox	83 Isa
84 Kanda	84 Kusu	85 Sap	85 Tono

Patas en páginas 86-87 / Legs on pages 86-87

» Interior

Inside

1. Estructura de madera maciza con refuerzos transversales en la zona del asiento y en las esquinas. Para asentar las estructuras se utilizan paneles de partículas. / Solid wood frame with inner cross-braces in the seating and corner areas. Chipboard panels are used to settle the structure.

2. Patas. / Legs.

3A. Suspensión de asiento por muelles en zigzag. / Seat suspension by sinuous springs.

3B. Suspensión de asiento por muelles helicoidales. / Seat suspension by coil springs.

3C. Suspensión de asiento por cincha elástica. / Seat suspension by elastic webbing.

4. Suspensión de respaldo por cincha elástica. / Seat suspension by elastic webbing.

5. Estructura totalmente recubierta de espuma de poliuretano de diferentes densidades. / Frame fully covered with polyurethane foam.

6. Cojín asiento: Combinación de espuma de poliuretano, fibra acrílica, micromuelles ensacados y viscoelástico según modelos. / Seat cushion: Filled with polyurethane foam, acrylic fiber, sacked micro-springs and/or memory foam depending on each particular model.

7. Cojín respaldo: Combinación de espuma de poliuretano y fibra acrílica o pluma según modelo. / Backrest cushion: Filled with polyurethane foam and acrylic fiber or feather depending on each particular model.

8. Distintos tipos de costura según modelo. / Different kinds of seam, depending on each particular model.



» Asientos y respaldos

Seats & backs



A
Asiento Bloque./ Bloque Seat.

1. Espuma poliuretano densidad 33 kg/m³./ Polyurethane foam, density 33 kg/m³.
2. Fibra acrílica./ Acrylic fiber.



B
Asiento Visco./ Visco Seat.

1. Espuma poliuretano densidad 33 kg/m³./ Polyurethane foam, density 33 kg/m³.
2. Capa de viscoelástico./ Memory foam.
3. Fibra acrílica./ Acrylic fiber.



C
Asiento Suave./ Suave Seat.

1. Espuma poliuretano densidad 33 kg/m³. (42 kg/m³ en algunos modelos en piel)./ Polyurethane foam, density 33 kg/m³. (42 kg/m³ some models with leather upholstery).
2. Mezcla fibra poliéster y picado espuma poliuretano densidad 33 kg/m³./ Polyester fiber mixed with shredded polyurethane foam density 33 kg/m³.



D
Asiento Muelles./ Muelles Seat.

1. Espuma poliuretano densidad 33 kg/m³./ Polyurethane foam, density 33 kg/m³.
2. Micromuelles ensacados./ Sacked micro-springs.
3. Fibra acrílica./ Acrylic fiber.



E
Asiento Fibra./ Fibra Seat.

1. Mezcla fibra poliéster y picado espuma poliuretano densidad 33 kg/m³./ Polyester fiber mixed with shredded polyurethane foam density 33 kg/m³.

Existen dos tipos de respaldo que se combinan con los diferentes tipos de asientos de acuerdo con las características de cada modelo. En ocasiones, se complementan con rellenos de pluma./ We offer two different kinds of backrests combined with these seats according with the needs of each particular model. Occasionally is complemented with elements filled with feathers.



Respaldo Espuma./ Espuma Backrest
1. Espuma poliuretano densidad 20 kg/m³./ Polyurethane foam density 20 kg/m³.
2. Fibra acrílica./ Acrylic fiber.



Respaldo Fibra./ Fibra Backrest
1. Mezcla fibra poliéster y picado espuma poliuretano densidad 33 kg/m³./ Polyester fiber mixed with shredded polyurethane foam density 33 kg/m³.

» Leyenda

Icons



Brazo desmontable
Removable armchair



Relax eléctrico Pared Cero
Wall Saver power reclining system



Relax manual
Manual reclining system



Respaldo funcional
Functional backrest



Desenfundable completo (con tapizado en tela)
Fully removable cover (with fabric upholstery)



Sofá cama opcional
Optional sofa-bed



Base giratoria
Swivel base



Cabecero reclinable
Reclining headrest



Aconsejable tapizado en tela
Fabric upholstery recommended



Asiento deslizante
Sliding seats



Sentada firme
Firm padding



Sentada media
Medium padding



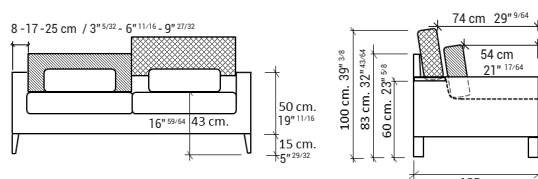
Sentada suave
Soft padding



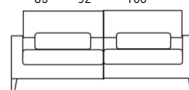
Ami

1. Estructura de madera maciza con tapas de tablero de partículas.
2. Pata modelo 320. Más opciones en páginas 86-87.
3. Suspensión de asientos por muelles en zigzag.
4. Suspensión de respaldos por cincha elástica.
5. Estructura completamente recubierta con espuma de poliuretano.
6. Asiento tipo "C". Desenfundable.
7. Cojines de respaldo desenfundables con relleno de fibra de poliéster y picado de espuma de poliuretano de 33 kg/m³ de densidad. Revestido de tejido 100% antialérgico. Riñonera desenfundable, relleno de pluma.
8. Costura pestaña. Para otras opciones de costura, consultar.

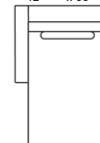
Medidas con brazo 8 cm. / Dimension with 3 1/8" arm



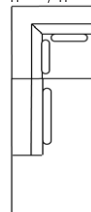
Comp. 2 brazos / Comp. 2 arms
86-156-176-196-216-236-256 cm.
33ⁿ 59/64 - 61ⁿ 27/64 - 69ⁿ 19/64 - 77ⁿ 11/64
85ⁿ 9/64 - 92ⁿ 29/32 - 100ⁿ 25/32



Chaise Longue
88/98/108 x 170 cm.
34ⁿ 41/64 / 38ⁿ 37/64
42ⁿ 33/64 x 66ⁿ 59/64

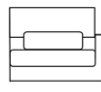


Rincón ch. longue / Ch. Longue corner
105 x 220 cm.
41ⁿ 11/32 / 41ⁿ 11/32



Módulo 1 brazo / Module 1 arm
78-88-98-108-118-148-168-188-208-228-248 cm.

30ⁿ 45/64 - 34ⁿ 5/8 - 38ⁿ 37/64 - 42ⁿ 33/64
46ⁿ 29/64 - 58ⁿ 17/64 - 66ⁿ 9/64 - 74ⁿ 1/64
81ⁿ 57/64 - 89ⁿ 49/64 - 97ⁿ 41/64



Terminal / Last module
105 x 110/120/130 cm.
41ⁿ 11/32 x 43ⁿ 5/16 /
47ⁿ 1/4 / 51ⁿ 3/16



Rincón / Corner
105 x 105 cm.
41ⁿ 11/32 x 41ⁿ 11/32

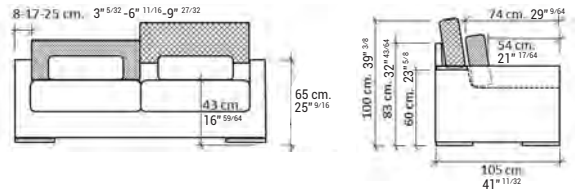




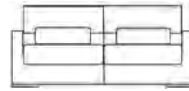
Aral

1. Estructura de madera maciza con tapas de tablero de partículas.
2. Pata de madera modelo 108.
Más opciones en páginas 86-87.
3. Suspensión de asientos por muelles en zigzag.
4. Suspensión de respaldos por cincha elástica.
5. Estructura completamente recubierta con espuma de poliuretano.
6. Asiento tipo "C". Desenfundable.
7. Cojines de respaldo desenfundables con relleno de fibra de poliéster y picado de espuma de poliuretano de 33 kg/m³ de densidad. Revestido de tejido 100% antialérgico. Riñonera desenfundable, relleno de pluma.
8. Costura pestaña. Para otras opciones de costura, consultar.

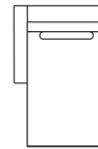
Medidas con brazo 8 cm. / Dimension with 3" 1/8 arm



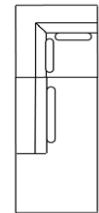
Comp. 2 brazos / Comp. 2 arms
86-156-176-196-216-236-256 cm.
33" 55/64 - 61" 27/64 - 69" 19/64 - 77" 11/64
85" 5/64 - 92" 29/32 - 100" 25/32



Chaise Longue
88/98/108 x 170 cm.
34" 41/64 / 38" 37/64 / 42" 33/64
x 66" 59/64



Rincón ch. longue / Ch. Longuecorner
105 x 220 cm.
41" 41/64 / 86" 5/8

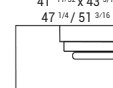


Módulo 1 brazo / Module 1 arm
78-88-98-108-118-148-168-188-
208-228-248 cm.

30" 45/64 - 34" 41/64 - 38" 37/64 - 42" 33/64 -
46" 29/64 - 58" 17/64 - 66" 9/64 - 74" 1/64 -
81" 57/64 - 89" 49/64 - 97" 41/64



Terminal / Last module
105 x 110/120/130 cm.
41" 11/32 x 43 9/16
47 1/4 / 51 3/16



Rincón / Corner
105 x 105 cm
41" 11/32 x 41" 11/32

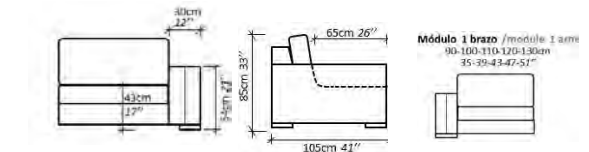


1. Solid wood frame, with covers made of particle board.
2. Wooden feet model 108. More options on pages 86-87.
3. Seat suspension by sinuous springs.
4. Backrest suspension by elastic webbing.
5. Frame fully covered with polyurethane foam.
6. Seat type "C". Removable cover.
7. Backrest cushions with removable cover and filled with polyester fiber mixed with 33 kg/m³ density shredded polyurethane foam with 100% anti-allergic cover. Low-back cushion with feather filling and removable cover.
8. Lapped seam. Please ask for other optional seams.




Bali


1. Estructura de madera maciza con tapas de tablero de partículas.
2. Pata modelo 108 color wengué. Más opciones en páginas 86-87.
3. Suspensión de asientos por muelles en zigzag.
4. Suspensión de respaldos por cincha elástica.
5. Estructura completamente recubierta con espuma de poliuretano.
6. Asiento tipo "C". Desenfundable.
7. Cojines de respaldo desenfundables con relleno de fibra de poliéster y picado de espuma de poliuretano de 33Kg/m³ de densidad revestido de tejido 100% antialérgico.
8. Costura estándar tapizado en piel: Doble. Costura estándar tapizado en tela: Pestaña. Para otras opciones de costura, consultar.



Sofá /sofa
120-180-200-220-240-260cm
47-71-79-87-94-103"



Módulo 1 brazo /module 1 arm
150-170-190-210-230cm
59-67-75-83-91"



Módulo sin brazo
/armless module
60-70-80-90-100cm
24-28-31-35-39"



Módulo + puf
/module + pouf
105 x 120/140/160-200cm
41" x 47/55/63/.../79"



Rincón + módulo
/corner + module
105 x 105/175/.../205cm
41" x 65/69/.../81"




Rincón + puf
/corner + pouf
105 x 105/175/.../205cm
41" x 65/69/.../81"



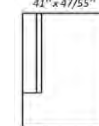
Módulo sin brazo
/armless module
120-140-160-180-200cm
47-55-63-71-79"




Ch-Longue
110/120 x 170cm
43/47" x 67"



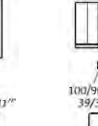
Terminal
/last module
105 x 120/140cm
41" x 47/55"



Rincón /corner
105 x 105cm - 41" x 41"



Puf con brazo
/pouf with arm
130/120/110/100/90 x 65cm
51/47/43/39/35 x 26"



Puf sin brazo
/armless pouf
100/90/80/70/60 x 105cm
39/35/31/28/24 x 41"



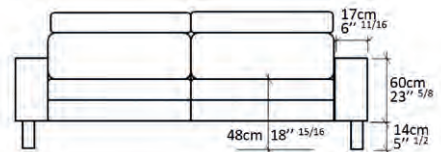
1. Solid wood frame.
2. Feet model 108 wenge-colored. More options on pages 86-87.
3. Seat suspension by sinuous springs.
4. Backrest suspension by elastic webbing.
5. Frame fully covered with polyurethane foam.
6. Seat type "C". Removable cover.
7. Backrest cushions with removable cover and filled with polyester fiber mixed with 33Kg/m³ density shredded polyurethane foam with 100% anti-allergic cover.
8. Standard w/leather upholstery: Double stitched seam. Standard w/fabric upholstery: Lapped seam. Please ask for other optional seams.



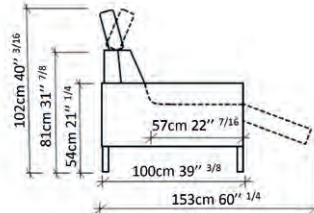
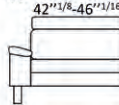
Bora

1. Estructura de madera maciza con tapas de tablero de partículas.
2. Pata modelo 328. Más opciones en páginas 86-87.
3. Suspensión de asientos por muelles en zigzag.
4. Suspensión de respaldos por cincha elástica.
5. Estructura completamente recubierta con espuma de poliuretano.
6. Asiento tipo "B". Desenfundable.
7. Cojín de cabecial desenfundable en espuma súper suave de 20Kg/m³ de densidad y cojín de riñonera desenfundable relleno de fibra de poliéster y picado de espuma de poliuretano de 33Kg/m³ de densidad, revestido de tejido 100% antialérgico..
8. Costura pestaña. Para otras opciones de costura, consultar.

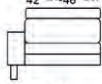
1. Solid wood frame with covers made of particle board.
2. Feet model 328. More options on pages 86-87.
3. Seat suspension by sinuous springs.
4. Backrest suspension by elastic webbing.
5. Frame fully covered with polyurethane foam.
6. Seat type "B". Removable cover.
7. Headrest cushions with removable cover and filled with 20Kg/m³ density ultra-soft foam. Lumbar cushions with removable cover and filled with polyester fiber mixed with 33kg/m³ density shredded polyurethane foam with 100% anti-allergic cover.
8. Lapped seam. Please ask for other optional seams.



Módulo con brazo/
Module with 1 arm
77-87-97-107-117cm.
30^{11/16}-34^{1/4}-38^{13/16}
42^{1/8}-46^{1/16}



Módulo con brazo/
Module with 1 arm
77-87-97-107-117cm.
30^{11/16}-34^{1/4}-38^{13/16}
42^{1/8}-46^{1/16}



Módulo sin brazo/
Armless module
60-70-80-90-100cm.
23^{9/16}-27^{9/16}-31^{11/16}
35^{17/16}-39^{15/16}



Terminal/
Last module
100 x 120cm.
39^{15/16} x 47^{13/16}



Chaise Longue
87/97 x 170cm.
34^{1/4}/38^{11/8} x 66^{15/16}



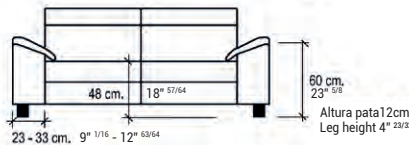
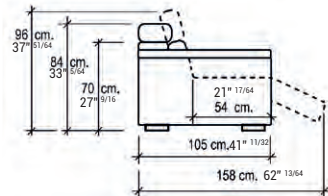
Rincón / Corner
100 x 100cm.
39^{15/16} x 39^{15/16}



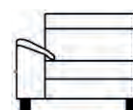
Gami

1. Estructura de madera maciza con tapas de tablero de partículas.
2. Pata modelo 313. Más opciones en páginas 86-87.
3. Suspensión de asientos por muelles en zigzag.
4. Suspensión de respaldos por cincha elástica.
5. Estructura completamente recubierta con espuma de poliuretano.
7. Cojines de respaldos desenfundables en espuma súper suave de 20Kg/m³ de densidad.
8. Costura estándar tapizado en piel: Cuerda.
Costura estándar tapizado en tela: Pestaña.
Para otras opciones de costura, consultar.

1. Solid wood frame with covers made of particle board.
2. Feet model 313. More options on pages 86-87.
3. Seat suspension by sinuous springs.
4. Backrest suspension by elastic webbing.
5. Frame fully covered with polyurethane foam.
6. Seat type "D". Non-Removable cover with reclining system.
Removable cover with fixed seats
7. Backrest cushions with removable cover and filled with 20kg/m³ density ultra-soft foam.
8. Standard w/leather upholstery: Thick-thread seam.
Standard w/fabric upholstery: Lapped seam. Please ask for other optional seams.



Relax / fijo 1 brazo
Relax / fix 1 arm
113 / 103 / 93 / 83 cm
44^{11/16} / 40^{3/4} / 36^{3/8} / 32^{1/2}



Relax / fijo sin brazo
Relax / fix armless
90 / 80 / 70 / 60 cm
35^{7/16} / 31^{1/2} / 27^{9/16} / 23^{5/8}



Rincón / Corner
105 x 105 cm
41^{11/16} x 41^{11/16}



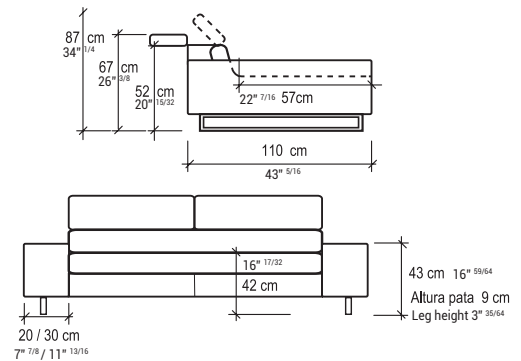
Chaise longue
103 / 113 x 170 cm
40^{3/8} / 44^{1/8} / 31^{1/4} x 66^{15/16}



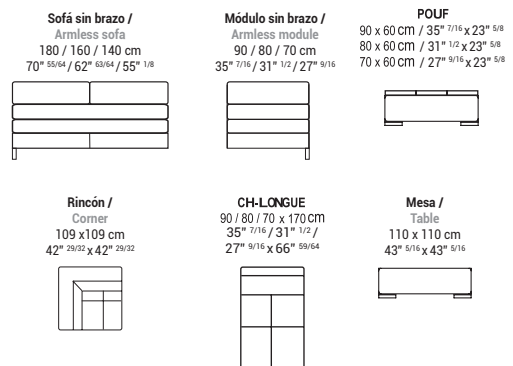


Irohito

1. Estructura de madera maciza con tapas de tablero de partículas.
2. Pata modelo 114 Haya natural. Más opciones en páginas 86-87.
3. Suspensión de asientos por muelles en zig-zag recubiertos de espuma de poliuretano de 33Kg/m³ de densidad.
4. Suspensión de respaldos por cincha elástica.
5. Estructura completamente recubierta con espuma de poliuretano.
6. Asiento tipo "E". Desenfundable
7. Cojines de respaldo desenfundables en espuma súper suave de 20Kg/m³ de densidad.
8. Costura estándar tapizado en piel: Doble. Costura estándar tapizado en tela: Pestaña. Para otras opciones de costura, consultar.

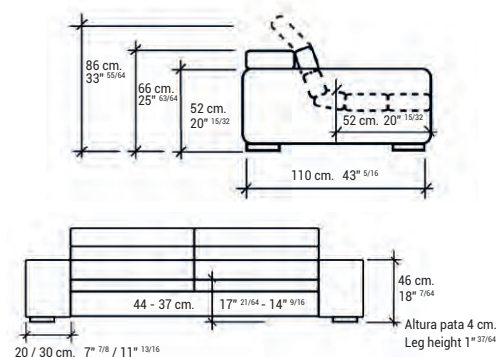


1. Solid wood frame with covers made of particle board.
2. Feet model 114 natural Beech wood. More options on pages 86-87.
3. Seat suspension by sinuous springs covered with 33Kg/m³ density polyurethane foam.
4. Backrest suspension by elastic webbing.
5. Frame fully covered with polyurethane foam.
6. Seat type "E". Removable cover.
7. Backrest cushions filled with 20Kg/m³ density ultra-soft foam and removable cover.
8. Standard w/leather upholstery: Double Stitched seam. Standard w/fabric upholstery: Lapped seam. Please ask for other optional seams.

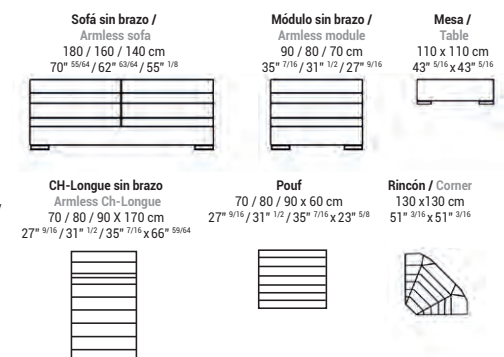


Kobe

1. Estructura de madera maciza con tapas de tablero de partículas.
2. Pata modelo 108 color wengué. Más opciones en páginas 86-87.
3. Suspensión de asientos por muelles en zigzag recubiertos de espuma de poliuretano de 33Kg/m³ de densidad.
4. Suspensión de respaldos por cincha elástica.
5. Estructura completamente recubierta con espuma de poliuretano.
6. Asiento tipo "E". Desenfundable.
7. Cojines de respaldo desenfundables en espuma súper suave de 20Kg/m³ de densidad.
8. Costura estándar tapizado en piel: Doble. Costura estándar tapizado en tela: Pestaña. Para otras opciones de costura, consultar.



1. Solid wood frame with covers made of particle board.
2. Feet model 108 wenge-coloured. More options on pages 86-87.
3. Seat suspension by sinuous springs covered with 33Kg/m³ density polyurethane foam.
4. Backrest suspension by elastic webbing.
5. Frame fully covered with polyurethane foam.
6. Seat type "E". Removable cover.
7. Backrest cushion with removable cover and filled with 20kg/m³ density ultra-soft foam.
8. Standard w/leather upholstery: Double Stitched seam. Standard w/fabric upholstery: Lapped seam. Please ask for other optional seams.

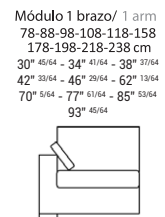
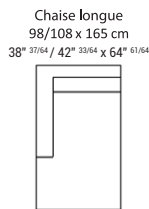
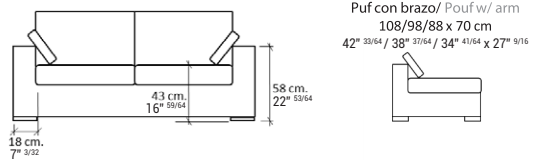
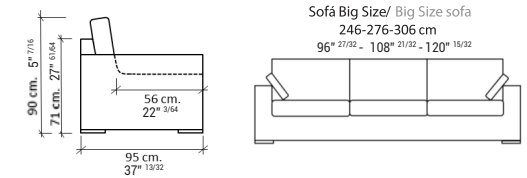




Kuala

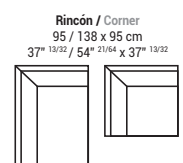
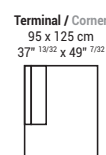
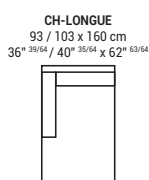
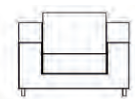
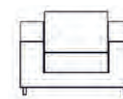
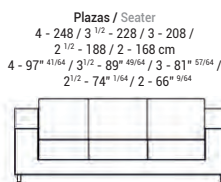
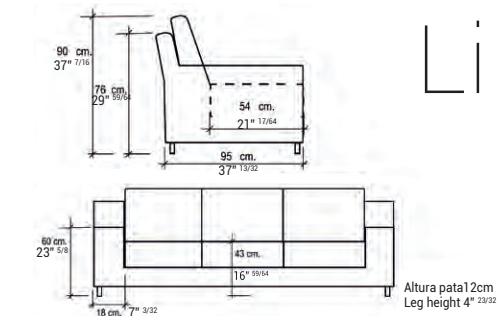
1. Estructura de madera maciza con tapas de tablero de partículas.
2. Pata modelo 108. Más opciones en páginas 86-87.
3. Suspensión de asientos por muelles en zigzag.
4. Suspensión de respaldos por cincha elástica.
5. Estructura completamente recubierta con espuma de poliuretano.
6. Asiento tipo "A". Desenfundable.
7. Cojines de respaldo y brazos desenfundables con relleno de fibra de poliéster y picado de espuma de poliuretano de 33 kg/m³ de densidad. Revestido de tejido 100% antialérgico.
8. Costura pestaña. Para otras opciones de costura, consultar.

1. Solid wood frame, with covers made of particle board.
2. Feet model 108. Check for other options.
3. Seat suspension by sinuous springs.
4. Backrest suspension by elastic webbing.
5. Frame fully covered with polyurethane foam.
6. Seat type "A". Removable cover.
7. Backrest cushions with removable cover and filled with polyester fiber mixed with 33 kg/m³ density shredded polyurethane foam with 100% anti-allergic cover.
8. Lapped seam. Please ask for other optional seams.



1. Estructura de madera maciza con tapas de tablero de partículas.
2. Pata modelo 307. Más opciones en páginas 86-87.
3. Suspensión de asientos por muelles en zigzag.
4. Suspensión de respaldos por cincha elástica.
5. Estructura completamente recubierta con espuma de poliuretano.
6. Asiento tipo "B". Desenfundable.
7. Cojines de respaldo desenfundable con relleno de fibra de poliéster y picado de espuma de poliuretano de 33Kg/m³ de densidad revestido de tejido 100% antialérgico.
8. Costura estándar tapizado en piel: Doble. Costura estándar tapizado en tela: Pestaña. Para otras opciones de costura, consultar.

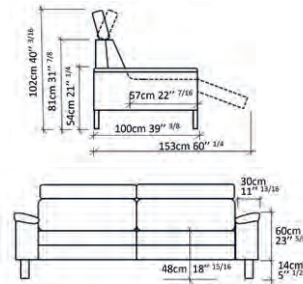
1. Solid wood frame, with covers made of particle board.
2. Feet model 307. More options on pages 86-87.
3. Seat suspension by sinuous springs.
4. Backrest suspension by elastic webbing.
5. Frame fully covered with polyurethane foam.
6. Seat type "B". Removable cover.
7. Backrest cushions with removable cover filled with polyester fiber mixed with 33kg/m³ density shredded polyurethane foam and 100% anti-allergic cover.
8. Standard w/leather upholstery: Double Stitched seam. Standard w/ fabric upholstery: Lapped seam. Please ask for other optional seams.



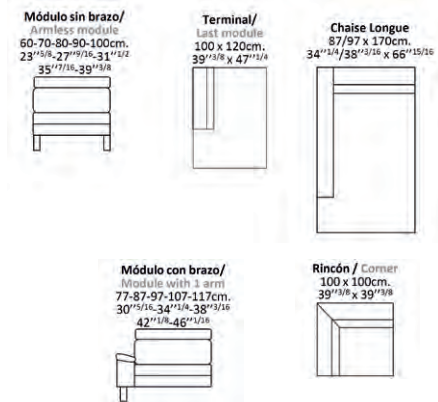


Luk

1. Estructura de madera maciza con tapas de tablero de partículas.
2. Pata modelo 337. Más opciones en páginas 86-87.
3. Suspensión de asientos por muelles en zigzag.
4. Suspensión de respaldos por cincha elástica.
5. Estructura completamente recubierta con espuma de poliuretano.
6. Asiento tipo "B". Desenfundable.
7. Cojín de cabegal desenfundable en espuma súper suave de 20Kg/m³ de densidad y cojín de riñonera desenfundable relleno de fibra de poliéster y picado de espuma de poliuretano de 33Kg/m³ de densidad, revestido de tejido 100% antialérgico.
8. Costura pestaña. Para otras opciones de costura, consultar.

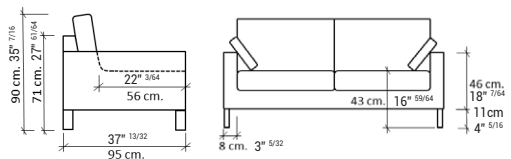


1. Solid wood frame with covers made of particle board.
2. Feet model 337. More options on pages 86-87.
3. Seat suspension by sinuous springs.
4. Backrest suspension by elastic webbing.
5. Frame fully covered with polyurethane foam.
6. Seat type "B". Removable cover.
7. Headrest cushions with removable cover and filled with 20Kg/m³ density ultra-soft foam. Lumbar cushions with removable cover and filled with polyester fiber mixed with 33kg/m³ density shredded polyurethane foam with 100% anti-allergic cover.
8. Lapped seam. Please ask for other optional seams.

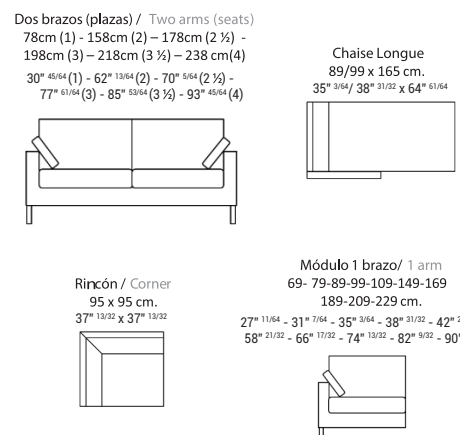


Lumpur

1. Estructura de madera maciza con tapas de tablero de partículas.
2. Pata modelo 301. Más opciones en páginas 86-87.
3. Suspensión de asientos por muelles en zigzag.
4. Suspensión de respaldos por cincha elástica.
5. Estructura completamente recubierta con espuma de poliuretano.
6. Asiento tipo "A". Desenfundable.
7. Cojines de respaldo y brazos desenfundables con relleno de fibra de poliéster y picado de espuma de poliuretano de 33 kg/m³ de densidad. Revestido de tejido 100% antialérgico.
8. Costura pestaña. Para otras opciones de costura, consultar.



1. Solid wood frame, with covers made of particle board.
2. Feet model 301. More options on pages 86-87.
3. Seat suspension by sinuous springs.
4. Backrest suspension by elastic webbing.
5. Frame fully covered with polyurethane foam.
6. Seat type "A". Removable cover.
7. Backrest cushions with removable cover and filled with polyester fiber mixed with 33 kg/m³ density shredded polyurethane foam with 100% anti-allergic cover.
8. Lapped seam. Please ask for other optional seams.



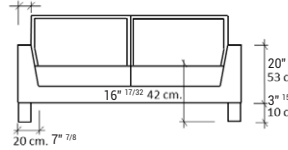


Miyagi/Tokio

1. Estructura de madera maciza con tapas de tablero de partículas.
2. Miyagi pata modelo 317. Tokyo pata 103. Más opciones en pág. 94-95
3. Suspensión de asientos por muelles en zigzag.
4. Suspensión de respaldos por cincha elástica.
5. Estructura completamente recubierta con espuma de poliuretano.
6. Asiento tipo "A". Desenfundable.
7. Cojines de respaldo desenfundables. Relleno de fibra de poliéster y picado de espuma de poliuretano de densidad 33 kg/m³. En Miyagi doble cara, una rellena con pluma. Revestido tejido 100% antialérgico.
8. Costura vivo y pestaña.

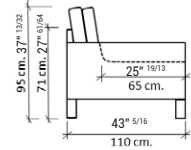

1. Solid wood frame, with covers made of particle board.
2. Miyagi feet mod. 317. Tokyo feet mod. 103. More opt. on pages 94-95
3. Seat suspension by sinuous springs.
4. Backrest suspension by elastic webbing.
5. Frame fully covered with polyurethane foam.
6. Seat type "A". Removable cover.
7. Backrest cushions with removable cover. Filled with polyester fiber mixed with 33 kg/m³ density shredded polyurethane foam. Miyagi with double side cushion, one with feather filling. 100% anti-allergic cover.
8. Lapped and piping seams.

12 cm. 4" 23/32



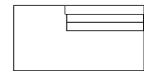
Rincón chaise longue/ Chaise longue/corner 110 x 230 cm

43" 5/16 x 90" 35/64



Terminal / Last module 110 x 121/141/161 cm

43" 5/16 x 47" 41/64/55" 33/64/55" 33/64



Chaise longue 95/105 x 165 cm

37" 13/32/41" 11/32 x 64" 61/64



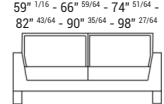
Rincón / Corner 110 x 110 cm

43" 5/16 x 43" 5/16



Bañera / Module 2 arm 150-170-190-210-230-250 cm

59" 1/8 - 66" 59/64 - 74" 51/64 - 82" 43/64 - 90" 35/64 - 98" 27/64



Angular / Module 1 arm 75-95-115-135-155-175-195-215-235 cm

29" 17/32 - 37" 13/12 - 45" 9/32 53" 5/32 - 61" 1/32 - 68" 57/64 76" 49/64 - 84" 41/64 - 92" 33/64



Módulo sin brazos / Module w/o arms 60-70-80-90-100-110-120-140-160-180-200-220 cm

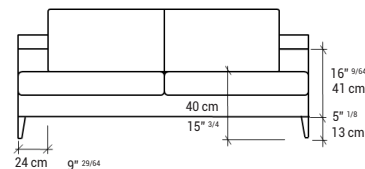
23" 5/8 - 27" 9/16 - 31" 1/2 - 35" 7/16 - 39" 3/8 43" 5/16 - 47" 1/4 - 55" 1/8 - 62" 53/64 70" 55/64 - 78" 47/64 - 86" 39/64



Nikko

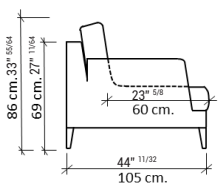
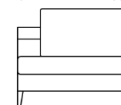
1. Estructura de madera maciza con tapas de tablero de partículas.
2. Pata metálica modelo 320. Más opciones en páginas 86-87.
3. Suspensión de asientos por muelles en zigzag.
4. Suspensión de respaldos por cincha elástica.
5. Estructura completamente recubierta con espuma de poliuretano.
6. Asiento tipo "C". Desenfundable.
7. Cojines de respaldo desenfundables con relleno de fibra de poliéster y picado de espuma de poliuretano de 33 kg/m³ de densidad. Revestido de tejido 100% antialérgico.
8. Costura pestaña. Para otras opciones de costura, consultar.

1. Solid wood frame, with covers made of particle board.
2. Metallic feet model 320. More options on pages 86-87.
3. Seat suspension by sinuous springs.
4. Backrest suspension by elastic webbing.
5. Frame fully covered with polyurethane foam.
6. Seat type "C". Removable cover.
7. Backrest cushions with removable cover and filled with polyester fiber mixed with 33 kg/m³ density shredded polyurethane foam with 100% anti-allergic cover.
8. Lapped seam. Please ask for other optional seams.




Módulo 1 brazo / Module 1 arm 84-94-104-114-124-144-164-184-204-224 cm.

33" 5/64 - 37" 1/64 - 40" 15/16 - 44" 7/8 - 48" 13/16 - 56" 11/16 - 64" 9/16 - 72" 7/16 - 80" 5/16 - 88" 3/16



Comp. 2 brazos / Comp. 2 arms 108-168-188-208-228-248 cm.

42" 33/64 - 66" 9/64 - 74" 1/64 - 89" 49/64 - 97" 41/64



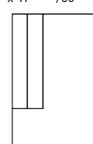
Rincón / Corner 105 x 105 cm.

41" 11/32 x 41" 11/32



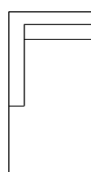
Terminal / Last module 105 x 121/141/161 cm.

41" 11/32 x 47" 41/64/55" 33/64/63" 25/64



Chaise Longue 104/114 x 170 cm.

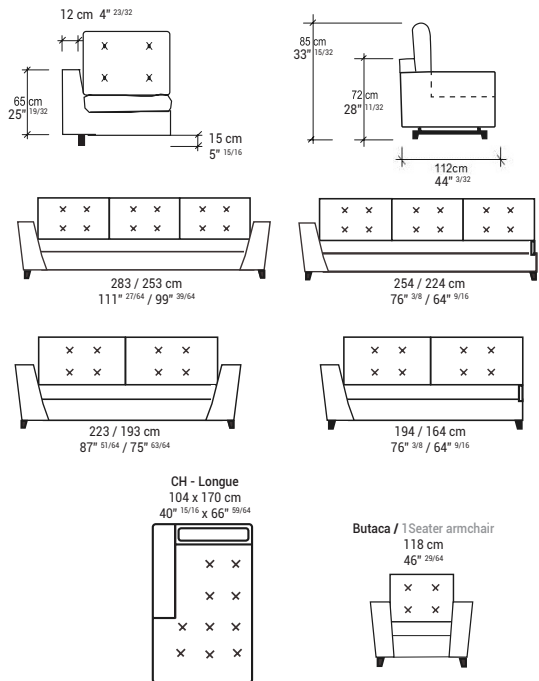
40" 15/16/44" 7/8 x 66" 59/64





Only

1. Estructura de madera maciza con tapas de tablero de partículas.
2. Pata modelo 303. Más opciones en páginas 86-87.
3. Suspensión de asientos muelle helicoidal.
4. Suspensión de respaldos cincha elástica.
5. Estructura completamente recubierta con espuma de poliuretano.
6. Asiento tipo "E". No desenfundable.
7. Cojines de respaldo no desenfundables con relleno de fibra y picado de espuma de poliuretano de 33 Kg/m³ de densidad, revestido de tejido 100% antialérgico.
8. Costura pestaña. Para otras opciones de costura consultar.

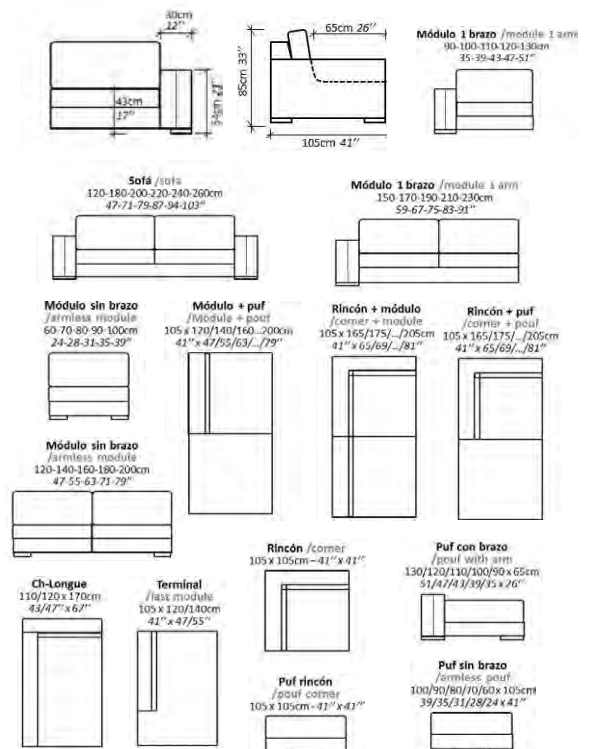


1. Solid wood frame with covers made of particle board.
2. Feet model 303. More options on pages 86-87.
3. Seat suspension by coil springs.
4. Back suspension by elastic webbing.
5. Frame fully covered with polyurethane foam.
6. Seat type "E". Non- removable cover.
7. Back cushion with non- removable cover and filled with polyester fibre mixed with 33 Kg/m³ density shredded polyurethane foam with 100% anti-allergic cover.
8. Lapped seam. Please ask for other optional seams.



Poso

1. Estructura de madera maciza con tapas de tablero de partículas.
2. Pata modelo 331. Más opciones en páginas 86-87.
3. Suspensión de asientos por muelle helicoidal.
4. Suspensión de respaldos por cincha elástica.
5. Estructura completamente recubierta con espuma de poliuretano.
6. Asiento tipo "C". Desenfundable.
7. Cojines de respaldo desenfundables con relleno de fibra de poliéster y picado de espuma de poliuretano de 33Kg/m³ de densidad revestido de tejido 100% antialérgico.
8. Costura estándar tapizado en piel: Doble. Costura estándar tapizado en tela: Pestaña. Para otras opciones de costura, consultar.



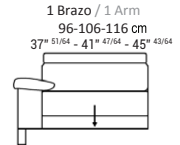
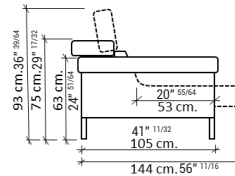
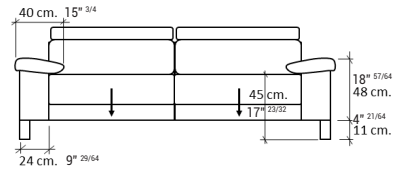
1. Solid wood frame with covers made of particle board.
2. Feet model 331. More options on pages 86-87.
3. Seat suspension by coil springs.
4. Backrest suspension by elastic webbing.
5. Frame fully covered with polyurethane foam.
6. Seat type "C". Removable cover.
7. Backrest cushions with removable cover and filled with polyester fiber mixed with 33Kg/m³ density shredded polyurethane foam with 100% anti-allergic cover.
8. Standard w/leather upholstery: Double stitched seam. Standard w/fabric upholstery: Lapped seam. Please ask for other optional seams.



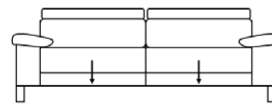
Sabah

1. Estructura de madera maciza con tapas de tablero de partículas.
2. Pata modelo 316. Más opciones en páginas 86-87.
3. Suspensión de asientos por cincha elástica con asientos deslizantes. Con asientos fijos, suspensión de muelles en zigzag.
4. Suspensión de respaldos por cincha elástica.
5. Estructura completamente recubierta con espuma de poliuretano.
6. Asiento tipo "B". Desenfundable.
7. Cojín del cabezal desenfundable relleno de espuma súper suave de 20Kg/m³ de densidad.
8. Costura estándar en tela: Sencilla. Costura estándar en piel: Pestaña. Para otras opciones de costura, consultar.

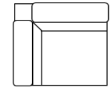
1. Solid wood frame with covers made of particle board.
2. Feet model 316. More options on pages 86-87.
3. Suspension by elastic webbing with sliding seats. With fixed seats, suspension by sinuous springs.
4. Backrest suspension by elastic webbing.
5. Frame fully covered with polyurethane foam.
6. Seat type "B". Removable cover.
7. Headrest cushions with removable cover and filled with 20Kg/m³ density ultra-soft foam.
8. Standard w/leather upholstery: Lapped seam. Standard w/fabric upholstery: Plain seam. Please ask for other optional seams.



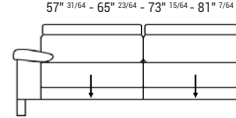
Sofá (Plazas) / Sofa (Seats)
172 (2) - 192 (2 1/2) - 212 (3) - 232 (3 1/2)
67" 23/32 (2) - 75" 19/32 (2 1/2) - 83" 15/32 (3) - 91" 11/32 (3 1/2)



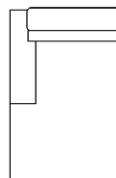
Rincón / Corner
109 x 109 cm
42" 29/32 x 42" 29/32



1 Brazo / 1 Arm
146-166-186-206 cm
57" 31/64 - 65" 23/64 - 73" 15/64 - 81" 7/64



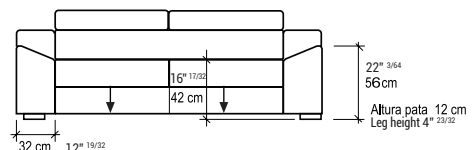
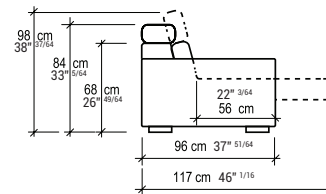
Chaise longue
96/106 x 170 cm
37" 51/64 / 41" 47/64 x 66" 59/64



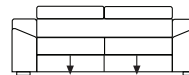
Sham

1. Estructura de madera con tapas de tablero de partículas.
2. Pata modelo 153. Más opciones en páginas 86-87.
3. Suspensión de asientos por muelles en zigzag.
4. Suspensión de respaldos por cincha elástica.
5. Estructura completamente recubierta con espuma de poliuretano.
6. Asiento tipo "A". No desenfundable.
7. Cojines de cabezal desenfundables en espuma súper suave de 20Kg/m³ de densidad.
8. Costura pestaña. Para otras opciones de costura, consultar.

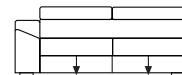
1. Solid wood frame, with covers made of particle board.
2. Feet model 153. More options on pages 86-87.
3. Seat suspension by sinuous springs.
4. Backrest suspension by elastic webbing.
5. Frame fully covered with polyurethane foam.
6. Seat type "A". Non-removable cover.
7. Headrest cushions filled with 20 kg/m³ density ultra-soft foam. Removable cover.
8. Lapped seam. Please ask for other optional seams.



Plazas / Seater
4 - 234 / 3 - 214 / 2 1/2 - 194 /
2 - 174 / 1 - 119 cm.
4 - 92" 1/8 / 3 - 84" 1/4 /
2 1/2 - 76" 3/8 / 2 - 68" 1/2 / 1 - 46" 7/8



Plazas 1 brazo / Seater 1 arm
4 - 202 / 3 - 182 /
2 1/2 - 162 / 2 - 142 cm
4 - 79" 1/2 - 3 - 71" 5/8
2 1/2 - 63" 3/4 - 2 - 55" 15/16



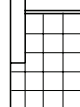
1 Plazas 1 brazo / 1 Seater 1 arm
107 / 97 / 87 cm
42" 1/8 - 38" 3/16 - 34" 1/4



Rincón / Corner
100 x 100 cm
39" 3/8 x 39" 3/8



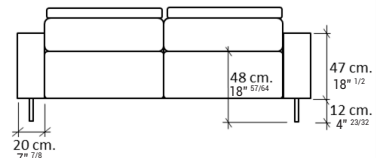
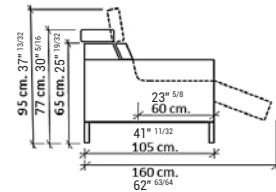
CHLONGUE
97 / 107 x 168 cm
38" 3/16 / 42" 1/8 x 66" 9/64





Shira

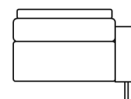
1. Estructura de madera maciza con tapas de tablero de partículas.
2. Pata modelo 303. Más opciones en páginas 86-87.
3. Suspensión de asientos por muelles en zigzag.
4. Suspensión de respaldos por cincha elástica.
5. Estructura completamente recubierta con espuma de poliuretano.
6. Asiento tipo "B". No desenfundable.
7. Cojín de cabezal desenfundable en espuma súper suave de 20Kg/m³ de densidad y cojín de riñonera desenfundable relleno de fibra de poliéster y picado de espuma de poliuretano de 33Kg/m³ de densidad, revestido de tejido 100% antialérgico.
8. Costura pico. Para otras opciones de costura, consultar.



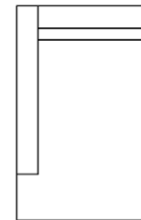
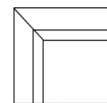
Módulo con brazo/
Module with 1 arm
80-90-100-110-120cm.

Chaise Longue
110 x 170 cm.
43" 5/16 x 66" 59/64

31" 1/2 - 35" 7/16 - 39" 3/8 - 43" 5/16 - 47" 1/4



Rincón / Corner
105 x 105 cm.
41" 11/32 x 41" 11/32



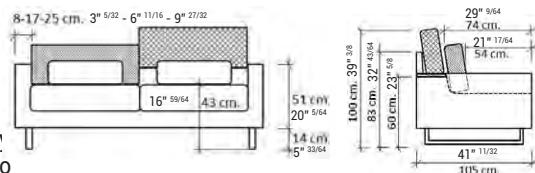
1. Solid wood frame with covers made of particle board.
2. Feet model 303. More options on pages 86-87.
3. Seat suspension by sinuous springs.
4. Backrest suspension by elastic webbing.
5. Frame fully covered with polyurethane foam.
6. Seat type "B". Non-removable cover.
7. Headrest cushions with removable cover and filled with 20Kg/m³ density ultra-soft foam. Lumbar cushions with removable cover and filled with polyester fibre mixed with 33 Kg/m³ density shredded polyurethane foam with 100% anti-allergic cover.
8. Double lapped seam. Please ask for other optional seams.



Toba

1. Estructura de madera maciza con tapas de tablero de partículas.
2. Patín madera modelo 117. Más opciones en páginas 86-87.
3. Suspensión de asientos por muelles en zigzag.
4. Suspensión de respaldos por cincha elástica.
5. Estructura completamente recubierta con espuma de poliuretano.
6. Asiento tipo "C". Desenfundable.
7. Cojines de respaldo desenfundables con relleno de fibra de poliéster y picado de espuma de poliuretano de 33 kg/m³ de densidad. Revestido de tejido 100% antialérgico. Riñonera desenfundable, relleno de pluma.
8. Costura pestaña. Para otras opciones de costura, consultar.

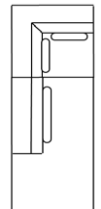
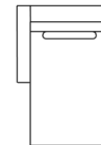
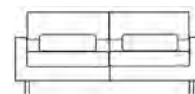
Medidas con brazo 8 cm. / Dimension with 3" 1/8 arm



Comp. 2 brazos / Comp. 2 arms
86-156-176-196-216-236-256 cm
33" 55/64 - 61" 27/64 - 69" 19/64 - 77" 11/64
85" 3/64 - 92" 29/32 - 100" 25/32

Chaise Longue
88/98/108 x 170 cm.
34" 41/64 / 38" 37/64 /
42" 33/64 x 66" 59/64

Rincón ch. Longue /
Ch. Longue corner
105 x 220 cm.
41" 11/32 x 86" 39/64



Módulo 1 brazo / Module 1 arm
78-88-98-108-118-148-168-188
208-228-248 cm.

Terminal / Last module
105 x 110/120/130 cm.
41" 11/32 - 47" 41/64 - 53" 33/64
63" 25/64 - 79" 9/64

Rincón / Corner
105 x 105 cm.
41" 11/32 x 41" 11/32

30" 45/64 - 34" 41/64 - 38" 37/64 42" 33/64
46" 29/64 - 58" 17/64 - 46" 29/64 - 66" 9/64
74" 1/64 - 81" 57/64 - 89" 49/64 - 97" 41/64

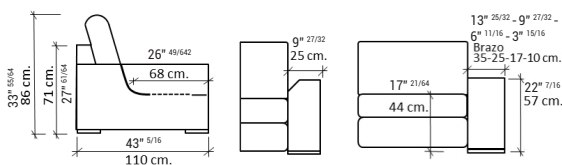


1. Solid wood frame, with covers made of particle board.
2. Wooden skate rail model 117. More options on pages 86-87.
3. Seat suspension by sinuous springs.
4. Backrest suspension by elastic webbing.
5. Frame fully covered with polyurethane foam.
6. Seat type "C". Removable cover.
7. Backrest cushions with removable cover and filled with polyester fiber mixed with 33 kg/m³ density shredded polyurethane foam with 100% anti-allergic cover. Low-back cushion with feather filling and removable cover.
8. Lapped seam. Please ask for other optional seams.

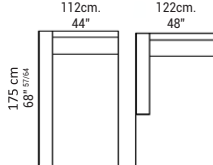
Izu/Zow



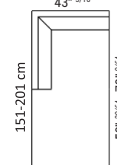
1 brazo 25 cm / 1 Arm 25cm
85-95-105...265cm 33" 15/32 - 37" 13/32 - 41" 11/32...104" 21/64



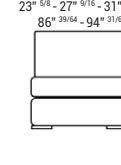
Chaise Longue brazo corto o largo / Short or long arm



Rincón Ch. Longue / Ch.L. Corner 110 cm



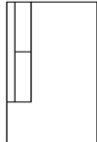
Módulo / Module 60-70-80...220-240cm



Terminal / Last module

110 x 201 cm

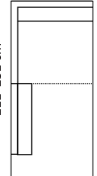
43" 5/16 x 79" 9/64



Rincón terminal / Corner last module 110 cm

43" 5/16

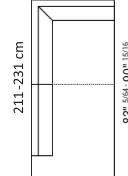
211-231 cm



Rincón Ch. Longue / Ch.L. Corner 110 cm

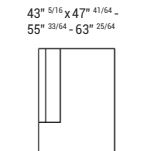
43" 5/16

211-231 cm



Terminal / Last module 110 x 121-141-161cm

43" 5/16 x 47" 41/64 - 55" 33/64 - 63" 25/64



Puf / Pouf

95 x 110 x h47cm

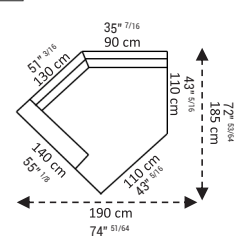
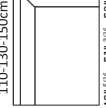
37" 13/32 x 43" 5/16 x 18" 1/2



Rincón / Corner 110 cm 43" 5/16

110-130-150cm

43" 5/16 - 51" 3/16 - 59" 1/16




1. Estructura de madera maciza con tapas de tablero de partículas.
2. Patas: Izu y Jaja mod. 108 (4,5cm / 1" 3/4). Zow e Ija mod. 302 (14cm / 5" 1/2). Más opciones abajo.
3. Suspensión de asientos por muelles en helicoidales.
4. Suspensión de respaldos por cincha elástica.
5. Estructura completamente recubierta con espuma de poliuretano.

6. Asiento tipo "C". Desenfundable.
7. Cojines de respaldo desenfundables con relleno de fibra de poliéster y picado de espuma de poliuretano de 33 kg/m³ de densidad. Revestido de tejido 100% antialérgico.
8. Costura pestaña. Para otras opciones de costura, consultar.

1. Patas/Legs

Madera/woods



Mod. 102



Mod. 117



Mod. 108

Tonos disponibles/Available



Vengué/Wengue



Nogal/Walnut



Cerezo/Cherry tree



Metal/Metal




Roble/Oak

Metal/metal



Mod. 302



Mod. 305

Tonos disponibles/Available



Negro mate/Matt black



Cromado/Chromed

2. Firmezas/Seat Paddings



Los asientos Efecto Pluma cuentan con un genial relleno de asiento compuesto por una combinación de espuma de densidad 33kg/m³ y fibra de poliéster, lo que les hace extremadamente suaves y, sobre todo, acogedores.

The Feather Effect seats have a great seat padding made of a combination of 33 kg/m³ density foam and polyester fibre, which makes them extremely soft and, above all, cozy.



Los asientos con firmeza Viscoelástica se componen de espuma de densidad 33kg/m³ con una capa de material viscoelástico de unos 4cm de grosor. Un material tecnológico de máxima calidad capaz de aportar firmeza y a la vez comodidad.

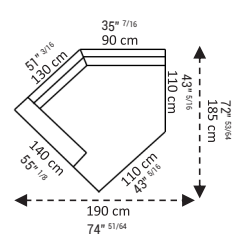
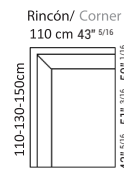
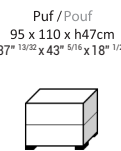
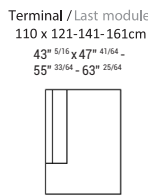
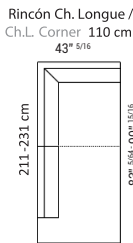
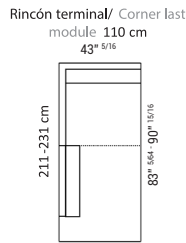
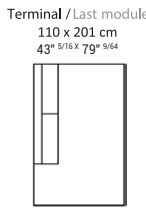
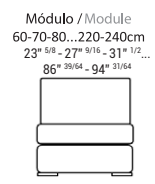
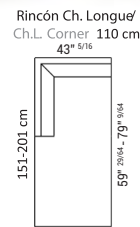
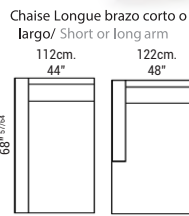
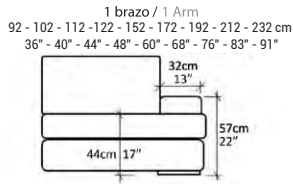
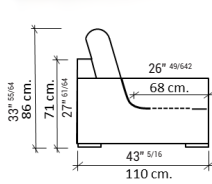
The padding of the Memory Foam seat are made of 33 kg/m³ density foam with a layer of viscoelastic rubber (memory foam) about 4cm thick. A top quality hi-tech material able to provide firmness and comfort at the same time.

Sofá cama opcional Izu & Jaja /Optional sofa-bed Izu & Jaja

Opción de mecanismo sofá-cama con sistema mixto de apertura híbrida entré francés e italiana y suspensión de reja metálica con cincha elástica. Requiere quitar los cojines del asiento para abrir la cama. Largo del sistema 230cm, largo total incluyendo la estructura del sofá 236cm, altura sistema incluyendo colchón 50cm. No queda espacio entre el cojín de respaldo y el sistema de cama.

Colchón de 190cm de largo y 12cm de grosor compuesto por bloque de espuma de poliuretano de 33kg/m³ de densidad y viscoelástica. Para módulo medida 160cm, disponible sistema cama para colchón de 120cm de ancho. Para módulo medida 180cm, disponible sistema cama para colchón de 140cm de ancho. Para módulo medida 200cm, disponible sistema cama para colchón de 160cm de ancho.

Jaja/Ija



1. Solid wood frame, with covers made of particle board.
2. Legs: Izu and Jaja mod. 108 (4,5cm / 1" 3/4). Zow and Ija mod. 302 (14cm / 5" 1/2). More options below.
3. Seat suspension by coil springs.
4. Backrest suspension by elastic webbing.
5. Frame fully covered with polyurethane foam.

6. Seat type "C". Removable cover.
7. Backrest cushions with removable cover and filled with polyester fibre mixed with 33 kg/m³ density shredded polyurethane foam with 100% anti-allergic cover.
8. Lapped seam. Please ask for other optional seams.

3. Brazos/Arms



Zow curvado 25cm
Zow curved 9" 7/8



Izu curvado 25cm
Izu curved 9" 7/8



Jaja 32cm
Jaja 13"



Ija 32cm
Ija 13"



Izu recto 10cm
Izu straight 3" 15/16



Izu recto 17cm
Izu straight 6" 11/16



Izu recto 25cm
Izu straight 9" 7/8



Izu recto 35cm
Izu straight 13" 13/16



Zow recto 10cm
Zow straight 3" 15/16



Zow recto 17cm
Zow straight 6" 11/16



Zow recto 25cm
Zow straight 9" 7/8



Zow recto 35cm
Zow straight 13" 13/16

4. Fondos/Seating depths



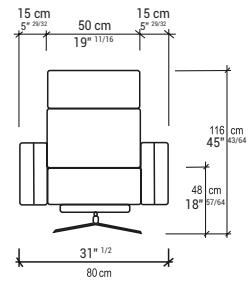
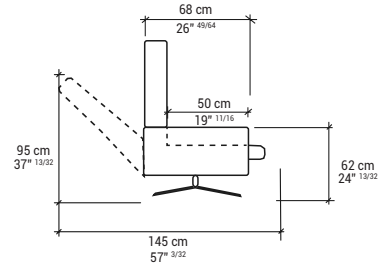
Folding bed mechanism available in this model opening system: Hybrid French/Italian system, suspension by electrowelded mesh with steel springs and elastic webbing. Opening the bed requires removing the seat cushions. System length 230cm, sofa-bed opened total length 236cm. System height including mattress 50cm. No space between back cushion and the bed.

Mattress 190cm long and 12cm thick. Made of polyurethane foam density 33kg/m³ and memory foam. For module 160cm wide, system available to mattress 120cm wide. For module 180cm wide, system available to mattress 140cm wide. For module 200cm system available to mattress 160cm wide.



Dom

1. Estructura metálica
2. Base metálica giratoria de estrella cinco patas. Opcional base disco.
3. Suspensión de asiento muelle zigzag.
4. Suspensión de respaldos de espuma de poliuretano de alta densidad.
5. Estructura completamente recubierta con espuma de poliuretano.
6. Asiento tipo "A". No desenfundable.
7. Cojín de respaldo no desenfundable con relleno de espuma de poliuretano de 20 kg/m³ de densidad súper suave cubierto de fibra de poliéster de 400 gr/m² y revestido de tejido 100% antialérgico.
8. Costura pestaña. Para otras opciones de costura, consultar.

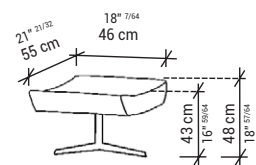
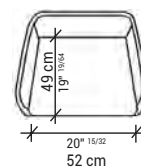
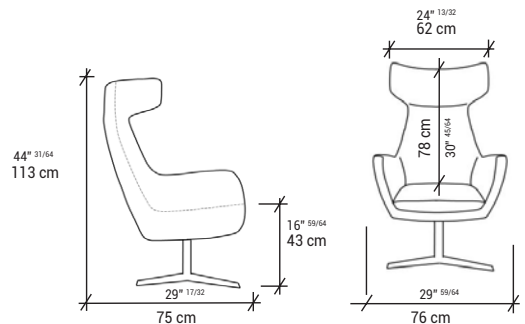


1. Metal frame.
2. Metal swivel five pointed star base. Opcional round base.
3. Seat suspension by sinuous springs.
4. Back suspension by high density polyurethane foam.
5. Frame fully covered with polyurethane foam.
6. Seat type "A". Non-removable cover.
7. Back cushion with non-removable cover and filled with 20 kg/m³ density ultra-soft foam covered with 400 gr/m² polyester fibre, with 100% anti-allergic cover.
8. Lapped seam. Please ask for other optional seams.



Hita

1. Estructura metálica.
2. Pata metálica cromada giratoria.
3. Suspensión de asiento espuma de poliuretano de alta densidad.
4. Suspensión de respaldo espuma de poliuretano de alta densidad.
5. Estructura completamente recubierta con espuma de poliuretano.
6. Asiento relleno de espuma de poliuretano densidad 50 kg/m³. No desenfundable.
7. Costura pestaña. Para otras opciones de costura consultar.



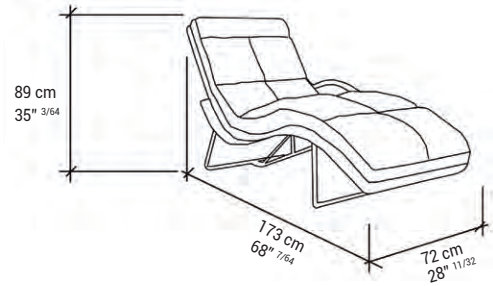
1. Metal frame.
2. Metal chromed swivel base.
3. Seat suspension by high density polyurethane foam.
4. Back suspension by high density polyurethane foam.
5. Frame fully covered with polyurethane foam.
6. Seat filled with polyurethane foam, density 50 kg/m³. Non-removable cover.
7. Lapped seam. Please ask for other optional seams.



Inox

1. Estructura metálica recubierta de cincha elástica.
2. Pata metálica cromo brillo.
6. Asiento tipo "E". Desenfundable. Brazos regulables en altura opcionales.
8. Costura pestaña. Para otras opciones de costura, consultar.

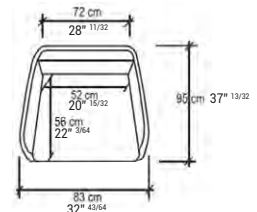
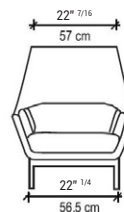
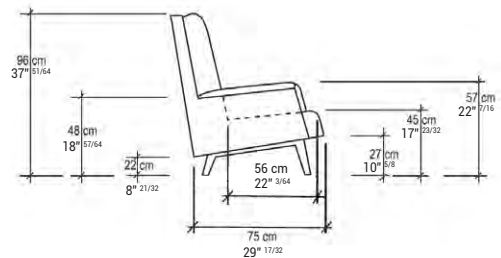
1. Metal frame covered with elastic webbing.
2. Shiny chromed metal legs.
6. Seat type "E". Removable cover. Optional height-adjustable armrest.
8. Lapped seam. Please ask for other optional seams.



Isa

1. Estructura metálica.
2. Pata madera en cinco tonos o metálica negro o cromado.
3. Suspensión de asientos por muelle en zig-zag.
4. Suspensión de respaldos espuma de poliuretano de alta densidad.
5. Estructura completamente recubierta con espuma de poliuretano.
6. Asiento tipo "A". Desenfundable
7. Cojín de respaldo no desenfundable con relleno de fibra y picado de espuma de poliuretano de 33Kg/m³ de densidad, revestido de tejido 100% antialérgico.
8. Costura vivo. Para otras opciones de costura consultar.

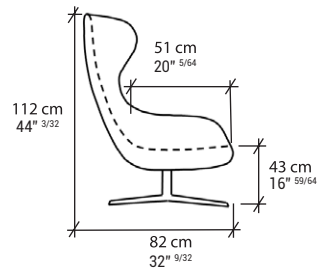
1. Metal frame.
2. Wood legs in five tones or metal legs chromed or black.
3. Seat suspension by sinuous springs.
4. Back suspension by high density polyurethane foam.
5. Frame fully covered with polyurethane foam.
6. Seat type "A". Removable cover.
7. Back cushion with non-removable cover and filled with polyester fiber mixed with 33Kg/m³ density shredded polyurethane foam with 100% anti-allergic cover.
8. Piping seam. Please ask for other optional seams.



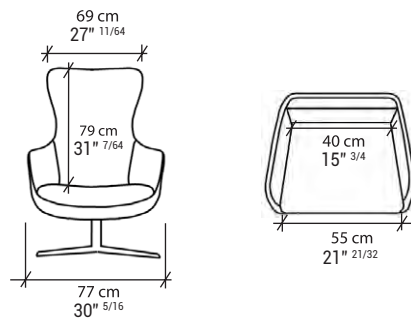


Kanda

1. Estructura metálica.
2. Pata metálica cromada giratoria.
3. Suspensión de asiento espuma de poliuretano de alta densidad.
4. Suspensión de respaldo espuma de poliuretano de alta densidad.
5. Estructura completamente recubierta con espuma de poliuretano.
6. Asiento relleno de espuma de poliuretano densidad 50 kg/m³. No desenfundable.
8. Costura pestaña. Para otras opciones de costura consultar.

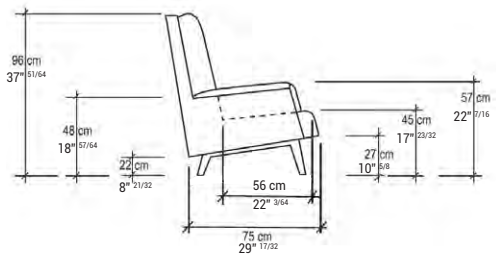


1. Metal frame.
2. Metal chromed swivel base.
3. Seat suspension by high density polyurethane foam.
4. Back suspension by high density polyurethane foam.
5. Frame fully covered with polyurethane foam.
6. Seat filled with polyurethane foam, density 50 kg/m³. Non-removable cover.
8. Lapped seam. Please ask for other optional seams.

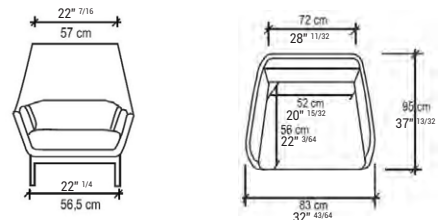


Kusu

1. Estructura metálica.
2. Pata madera en cinco tonos o metálica negro o cromado.
3. Suspensión de asientos por muelle en zig-zag.
4. Suspensión de respaldos espuma de poliuretano de alta densidad.
5. Estructura completamente recubierta con espuma de poliuretano.
6. Asiento tipo "C". Desenfundable
7. Cojín de respaldo desenfundable con relleno de fibra y picado de espuma de poliuretano de 33Kg/m³ de densidad, revestido de tejido 100% antialérgico.
8. Costura vivo. Para otras opciones de costura consultar.



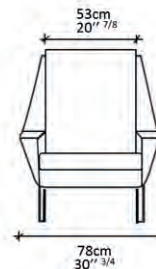
1. Metal frame.
2. Wood legs in five tones or metal legs chromed or black.
3. Seat suspension by sinuous springs.
4. Back suspension by high density polyurethane foam.
5. Frame fully covered with polyurethane foam.
6. Seat type "C". Removable cover.
7. Back cushion with removable cover and filled with polyester fiber mixed with 33Kg/m³ density shredded polyurethane foam with 100% anti-allergic cover.
8. Piping seam. Please ask for other optional seams.



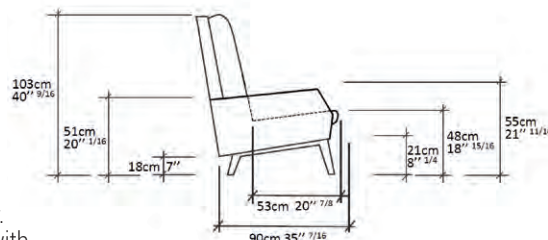


Sap

1. Estructura de madera maciza con tapas de tablero de partículas.
2. Pata madera en cinco tonos o metálica negro o cromado.
3. Suspensión de asiento por muelle helicoidal.
4. Suspensión de respaldo espuma de poliuretano de alta densidad.
5. Estructura completamente recubierta con espuma de poliuretano.
6. Asiento tipo "C". Desenfundable
7. Cojín de respaldo con relleno de fibra y picado de espuma de poliuretano de 33 Kg/m³ de densidad, revestido de tejido 100% antialérgico. Desenfundable en tela, no desenfundable en piel.
8. Costura pestaña.

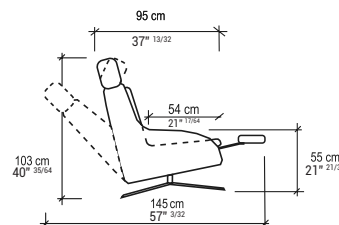


1. Solid wood frame with particle board panels.
2. Wood legs in five tones or metal legs chromed or black.
3. Seat suspension by coil springs.
4. Back suspension by high density polyurethane foam.
5. Frame fully covered with polyurethane foam.
6. Seat type "C". Removable cover.
7. Back cushion filled with polyester fibre mixed with 33 Kg/m³ density shredded polyurethane foam with 100% anti-allergic cover. Removable cover with fabric covering, and non-removable cover with leather covering.
8. Lapped seam.

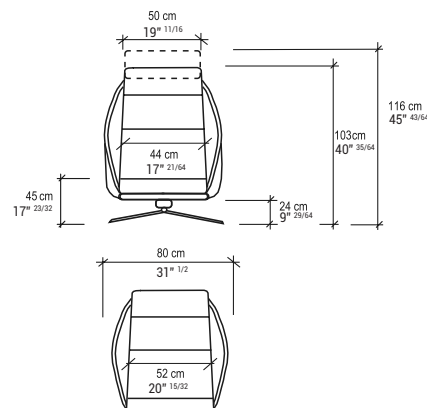


Tono

1. Estructura metálica
2. Base metálica giratoria disco, opcional base estrella cinco patas.
3. Suspensión de asientos muelle zigzag.
4. Suspensión de respaldos de espuma de poliuretano de alta densidad.
5. Estructura completamente recubierta con espuma de poliuretano.
6. Asiento tipo "A". No desenfundable
7. Cojín cabezal desenfundable relleno de espuma súper suave de 20Kg/m³ de densidad. Cojín de respaldo no desenfundable con relleno de espuma de poliuretano de 20Kg/m³ de densidad supersuave, revestido de fibra de 300 gr/m²
8. Costura pestaña. Para otras opciones de costura consultar.



1. Metal frame.
2. Metal swivel round base, Opcional five pointed star base.
3. Seat suspension by sinuous springs.
4. Back suspension by high density polyurethane foam.
5. Frame fully covered with polyurethane foam.
6. Seat type "A". Non-removable cover.
7. Headrest cushion with removable cover and filled with 20kg/m³ density ultra-soft foam. Back cushion with non-removable cover and filled with 20kg/m³ density ultra-soft foam covered with 300gr/m² polyester fiber.
8. Lapped seam. Please ask for other optional seams.



» Patas/Legs

Madera/Wood



Mod. 102



Mod. 103



Mod. 108



Mod. 113/114



Mod. 117



Mod. 137/137S



Mod. 153

Tonos disponibles/Available colours



Vengué/Wengue



Nogal/Walnut



Cerezo/Cherry tree



Metal/Metal



Roble/Oak

Serie 100 - madera/Series 100 - wood



	102 h14cm 5" 1/2	103 h10cm 3" 15/16	108 h4,5cm 1" 3/4	113 h11cm 4" 5/16	114 h9cm 3" 9/16	117 h14cm 5" 1/2	137/137s h14cm 5" 1/2	153 h14cm 5" 1/2
Ami	O					O		
Aral			E					
Bali			E					
Bora							O	
Gami				O				
Ija	O					O		
Irohito					E			
Izu			E					
Jaja			E					
Kobe			E					
Kuala			E					
Li								
Luk							O	
Lumpur				O				
Miyagi		O						
Nikko	O							
Only								
Poso						O		
Sabah				O				
Sham								E
Shira								
Toba	O					E		
Tokio		E						
Zow	O					O		

E Estándar/Standard O Opcional/Optional



Por favor consulte cualquier otra combinación/Please consult any other combination

Metal/Metal





Mod. 301  





Mod. 307  





Mod. 317  



Mod. 331  



Mod. 302  





Mod. 309 




Mod. 320  



Mod. 337/337S  



Mod. 303 





Mod. 313 





Mod. 325  



Mod. 341  



Mod. 305  



Mod. 316 



Mod. 328 

Tonos disponibles/Available colours

 Cromado/Chromed

 Negro mate/Matt black

Serie 300 - metal/Series 300 - metal

	301	302	303	305	307	309	313	316	317	320	325	328	331	337/337s	341
	h11cm	h14cm	h15cm	h14cm	h12cm	h4,5cm	h11cm	h11cm	h10cm	h14cm	h11cm	h14cm	h14cm	h14cm	h9cm
	4" 5/16	5" 1/2	5" 15/16	5" 1/2	4" 3/4	1" 3/4	4" 5/16	4" 5/16	3" 5/16	5" 1/2	4" 5/16	5" 1/2	5" 1/2	5" 1/2	3" 9/16
Ami										E		O			
Aral						O									
Bali						O									
Bora												E		O	
Gami							E								
Ija		E		O											
Irohito															O
Izu						O									
Jaja						O									
Kobe						O									
Kuala						O									
Li					E										
Luk												O		E	
Lumpur	E										O				
Miyagi								E							
Nikko										E					
Only			E												
Poso										O		O	E		
Sabah								E							
Sham															
Shira			E												
Toba										O		O			
Tokio									O						
Zow		E		O											

E Estándar/Standard O Opcional/Optional

Por favor consulte cualquier otra combinación/Please consult any other combination


MORADILLO®

Tapizados Moradillo, S.A.
Calle Toca, 7. 28947 Fuenlabrada
Madrid - Spain
Tel.: +34 916 422 215 Fax: +34 916 422 872
info@moradillo.com - www.moradillo.com

Tapizados Moradillo, S.A. es propietario y se reserva todos los derechos industriales sobre el diseño de todos los modelos que aparecen en este catálogo así como sobre todo el material en él mostrado incluyendo, por ejemplo, imágenes, textos, ilustraciones, formatos, logotipos, diseños, iconos, fotografías, etc. Queda prohibida su copia, reproducción, publicación o cualquier otra forma de utilización. Ponemos todo nuestro empeño en facilitar la información más exacta y actualizada en este catálogo, pero no podemos garantizar su validez a lo largo del tiempo ya que mejoramos y actualizamos continuamente nuestra gama.

Tapizados Moradillo S.A. owns and reserves all right, titles and interests in and to the industrial property rights in the design of all the models included in this catalogue as well as in every materials you can see on it including, for example, images, text, illustrations, formats, logos, designs, icons, photographs, etc. You may not copy, reproduce, publish, or otherwise exploit in any way. We use every effort to include up-to-date and accurate information in this catalogue but make no warranty of the information provided along the time as we are improving and modifying permanently our range.

I think



between A & B. in