



PHILIP

Estructura de madera maciza con suspensión de cinchas elásticas.
Asiento fijo en espuma de poliuretano densidad 35 kg.
Cojín respaldo en pluma y fibra.
Pequeñas patas de madera barnizada en wengué.

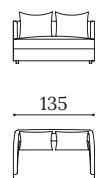
*Solid wood frame with a webbing straps suspension.
Fixed seat with polyurethane foam, density 35 kg.
Back cushion in a feather and fibre mix.
Small wenge-varnished wood legs.*

Structure en bois massif avec suspension de sangles élastiques.
Assise fixe en mousse de polyuréthane densité 35 kg.
Coussin de dossier en mélange de plumes et fibre.
Petits pieds en bois verni wengé.

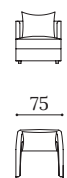
▼ Philip

Butaca
Armchair
Fauteuil

PHIL 2P



PHIL 1P



Módulos con 1 brazo
Module with 1 armrest
Modules avec 1 accoudoir

PHIL 2PBI



PHIL 2PBD



Módulos rincón
Corner modules
Modules d'angle

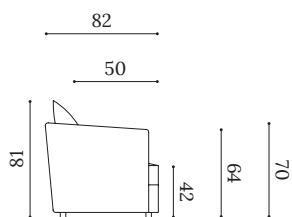
PHIL RR



PHIL RC



Medidas estándar
Standard dimensions
Mesures standard



Módulos sin brazos
Module without armrests
Modules sans accoudoirs

PHIL 2PSB

