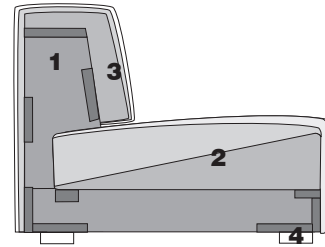




**Cool** es un modelo que destaca por su funcionalidad y por la amplia variedad de combinaciones que se pueden obtener a partir de sus módulos. Su sencillez invita a jugar con los colores y las texturas. Es una apuesta por el confort y por el diseño que se unen para obtener un modelo en donde estética y durabilidad se convierten en la característica principal del sofá. Módulos unidos mediante anclaje lateral.

*Cool is a model that stands out for its functionality and the wide variety of combinations that can be obtained from its modules. Simplicity invites you to play with colours and textures. It is an endeavour to bring together comfort and design coming together to obtain a model where aesthetics and durability become the main feature of the sofa. Modules joined with lateral anchorage.*

**Cool** est un modèle qui s'intensifie par sa fonctionnalité et par l'ample variété de combinaisons qui peuvent être obtenus à partir de ses modules. Sa simplicité invite à jouer avec les couleurs et les textures. C'est un pari pour le confort et pour le design qui l'on uni pour obtenir un modèle où esthétique et durabilité deviennent les caractéristiques principales du canapé. Modules unis par ancrage latéral.



**MATERIALES**

- 1. Estructura de madera maciza**, recubierta de espuma HR 30 kg/ m3. Suspensión realizada con cincha elástica Nea con garantía de calidad 10 años.
- 2. Asiento de espuma** HR 35 kg/m3, más 3 cm de suplemento súper suave. Cubierto de fibra termosellada H450 gr/m2 con velour.
- 3. Respaldo de espuma** HR 25 kg/ m3. Cubierto de fibra termosellada H450 gr/m3 con velour. Acabados: costura francesa.
- 4. Pata p-42** madera de haya maciza.

**MATERIALS**

- 1. Solid wood frame**, covered with HR 30kg/m3 foam. Suspension made with Nea elastic webbing, with a 10 year guarantee of quality.
- 2. Seat cushion** in HR 35 kg/m3 foam, plus 3cm of extra soft layer. Covered with thermo sealed fiber H450 gr/ m2 with velour.
- 3. Backrest cushion** is made with HR 25 kg/m3 foam, covered with thermo sealed fiber H450gr/m3 with velour.
- 4. Leg p-42** solid beech.

**MATÉRIAUX**

- 1. Structure en bois massif** recouverte de mousse HR 30 kg/m3. Suspension réalisée avec sangles élastiques Nea garantie de qualité 10 ans.
- 2. Coussin d'assise** en mousse HR 35 kg/ m3, plus 3 cm de supplément super douce, couvert de fibre thermo-scallé H450 gr/m3 avec velour.
- 3. Coussin d'appuieins** de mousse HR 25 kg/m3, couvert de fibre thermo-scallé 450 gr/m3 avec velour. Finition: couture française.
- 4. Pied p-42** bois d'hêtre massif.

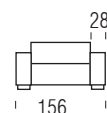
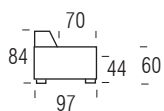
**OPCIONES / OPTIONS / OPTIONS**

**PATAS / LEGS / PIEDS**



**ACABADOS / FINISHES / FINITIONS**

P-42                      WENGUE



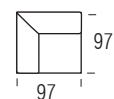
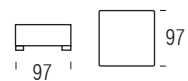
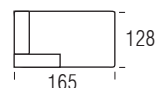
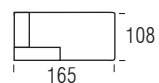
REF.	0	1	2	3	4	5			M <sup>M</sup> 140(m)	MT3	Kg	
201EP									6,2	1,1	47	48
2011P									5,7	1	41	42



201ME									5,0	0,9	39	40
201M1									4,6	0,8	33	34



201ES									4,1	0,7	31	32
2011S									3,7	0,6	24	25



201CH									5,9	1,3	42	43
201CS									6,4	1,5	48	49
201PR									3,7	0,4	16	17
201RI									4,8	0,7	30	31