

CONNECTOR

emede^o

...Cada parte de materia que pasa por las manos de un artesano tiene una historia que contar.
La madera tiene vida, es bella. Si se combina con otros elementos, la conexión es perfecta.

CONNECTOR une belleza, funcionalidad, sofisticación y orden, crea espacios en los que quedarse para siempre.

... Every part of material that passes through the hands of a artisan has a story to tell.
Wood has life, it is beautiful. If is combined with others elements, the connection is perfect.

CONNECTOR unites beauty, functionality, sophistication and order, creating spaces in which to stay forever.

*... Chaque partie du matériel qui passe entre les mains d'un l'artisan a une histoire à raconter.
Le bois a la vie, c'est beau. S'il est combiné avec d'autres éléments, la connexion est parfaite.*

CONNECTOR réunit beauté, fonctionnalité, sophistication et ordre, en créant des espaces dans lesquels rester pour toujours.

CONNECTOR#2





L/W 2890 x H 586 x P/D 450

Lacado Arcilla.
Base CROSS metal negro.

Arcilla Lacquer.
CROSS Base black metal.

*Laqué Arcilla.
Plateforme CROSS metal noir.*





Connector C02

Lacado Piedra.
Lacado Hoja.
Chapa Roble.
Base IRON.

Piedra Lacquer.
Hoja Lacquer.
Oak Veneer.
IRON Base.

Laqué Piedra.
Laqué Hoja.
Bois Chêne.
Plateforme IRON.



L/W 1030 x H 1086 x P/D 450

Mesa ELE.
Lacado Piedra.
Chapa Roble.

ELE Table.
Piedra Lacquer.
Oak Veneer.

Table ELE.
Laqué Piedra.
Bois Chêne.



L/W 2400 x H750 x P/D 1000



L/W 2890 x H 2140 x P/D 450 - 300



Lacado Cacao.
Lacado Arcilla.
Chapa Carbón.
Cristal Fume Marrón.
Cerámica Stone Negra.
Base IRON.
Mesa de centro KU-MARK.

Cacao Lacquer.
Arcilla Lacquer.
Carbon Veneer.
Brown Fume Glass.
Stone Black Ceramic.
IRON Base.
KU-MARK Coffee Table.

Laqué Cacao.
Laqué Arcilla.
Bois Carbon.
Verre Fume Brun.
Céramique Stone Noir.
Plateforme IRON.
Table Basse KU-MARK.





Connector C03




Chapa Carbón.
Cerámica Stone Negra.
Mesa de centro KU-MARK.

Carbon Veneer.
Stone Black Ceramic.
KU-MARK Coffee Table.

*Bois Carbon.
Céramique Stone Noir.
Table Basse KU-MARK.*





Connector C04

Lacado Piedra.
Lacado Grafito.
Lacado Zafir.
Base IRON.

Piedra Lacquer.
Grafito Lacquer.
Zafir Lacquer.
IRON Base.

Laqué Piedra.
Laqué Grafito.
Laqué Zafir.
Plateforme IRON.





L/W 3920 x H 1400 x P/D 450 - 300

Lacado Piedra.
Lacado Grafito.
Lacado Zafir.
Base IRON.

Piedra Lacquer.
Grafito Lacquer.
Zafir Lacquer.
IRON Base.

Laqué Piedra.
Laqué Grafito.
Laqué Zafir.
Plateforme IRON.



L/W 2490 x H 800 x P/D 450





Connector C06

Lacado Duna.
Chapa Carbón.
Cristal Fume Marrón.
Cerámica Stone Negra
Base AIR.
Base IRON.
Mesa de centro KU-MARK.

Duna Lacquer.
Carbon Veneer.
Stone Black Ceramic.
Brown Fume Glass.
AIR Base.
IRON Base.
KU-MARK Coffee Table.

Laqué Duna.
Bois Carbon.
Céramique Stone Noir.
Verre Fume Brun.
Plateforme AIR.
Plateforme IRON.
Table Basse KU-MARK.



L/W 4980 x H 2100 x P/D 450 - 300

Lacado Arcilla.
Chapa Canapa.
Base AIR.

Arcilla Lacquer.
Canapa Veneer.
AIR Base.

Laqué Arcilla.
Bois Canapa.
Plateforme AIR.





L/W 2490 x H 890 x P/D 450





Lacado Arcilla.
Cerámica Stone Blanco.
Base AIR.

Arcilla Lacquer.
Stone White Ceramic.
AIR Base.

Laqué Arcilla.
Céramique Stone Blanc.
Plateforme AIR.





L/W 1230 x H 1214 x P/D 450



Lacado Grafito.
Chapa Roble.
Cristal Fume Marrón.
Base IRON.

Grafito Lacquer
Oak Veneer.
Brown Fume Glass.
IRON Base.

Laqué Grafito.
Bois Chêne.
Verre Fume Brun.
Plateforme IRON.



L/W 1330 x H 1900 x P/D 300

Lacado Arcilla.
Chapa Roble.
Base AIR.
Espejo MARK.

Arcilla Lacquer.
Oak Veneer.
AIR Base.
MARK Mirror.

*Laqué Arcilla.
Bois Chêne.
Plateforme AIR.
Miroir MARK.*




Connector C10



Lacado Cacao.
Chapa Koala.
Cristal Bronze Mate.
Base CROSS metal Negro.

Cacao Lacquer.
Koala Veneer.
Bronze Matt Glass.
CROSS Base black metal.

Laqué Cacao.
Bois Koala.
Verre Bronze mat.
Plateforme CROSS metal Noir.





L/W 1230 x H 1256 x P/D 450

Connector CII



L/W 1850 x H 928 x P/D 450 - 300



Lacado Cuerdo.
Chapa Carbón.
Cristal Fume Marrón.
Base IRON.

Cuerdo Lacquer.
Carbon Veneer.
Brown Fume Glass.
IRON Base.

Laqué Cuerdo.
Bois Carbon.
Verre Fume Brun.
Plateforme IRON.





L/W 2000 x H 750 x P/D 1000



Mesa ELE.
Lacado Cacao.
Chapa Koala.

ELE Table.
Cacao Lacquer.
Koala Veneer.

Table ELE.
Laqué Cacao.
Bois Koala.





L/W 3430 x H 1800 x P/D 450 - 300



Lacado Duna.
Chapa Carbón.
Cristal Fume Marrón.
Base FLOOR.
Estantería IYOKO.

Duna Lacquer.
Carbon Veneer.
Brown Fume Glass.
FLOOR Base.
Shelving IYOKO.

Laqué Duna.
Bois Carbon.
Verre Fume Brun.
Plateforme FLOOR.
Étagère IYOKO.







Lacado Hoja.
Chapa Koala.
Base CROSS metal Negro.

Hoja Lacquer.
Koala Veneer.
CROSS Base black metal.

Laqué Hoja.
Bois Koala.
Plateforme CROSS metal Noir.




L/W 2290 x H 714 x P/D 450

Connector CI5

Lacado Duna.
Base CROSS metal negro.

Duna Lacquer.
CROSS Base black metal.

Laqué Duna.
Plateforme CROSS metal noir.





L/W 1830 x H 744 x P/D 450









L/W 4450 x H 2150 x P/D 450 - 320



Estantería IRO.
Chapa Canapa.
Cerámica Stone Gris.
Cristal Fume Marrón.

IRO Shelving.
Canapa Veneer.
Stone Grey Ceramic.
Brown Fume Glass.

*Etagere IRO.
Bois Canapa.
Cerámique Stone Gris.
Verre Fume Brun.*



Connector C17

Lacado Cacao.
Lacado Grafito.
Lacado Piedra.
Lacado Ambar.
Cristal Fume Marrón.

Cacao Lacquer.
Grafito Lacquer.
Piedra Lacquer.
Ambar Lacquer.
Fume Brown Glass.

Laqué Cacao.
Laqué Grafito.
Laqué Piedra.
Laqué Ambar.
Verre Fume Brun.



L/W 5420 x H 1655 x P/D 450 - 320



Chapa Koala.
Lacado Duna.
Lacado Zafir.
Cristal Fume Marrón.
Estantería IRO.

Koala Veneer
Duna Veneer
Zafir Veneer
Brown Fume Glass.
IRO Shelving.

Bois Koala
Lacqué Duna
Lacqué Zafir
Verre Fume Brun.
Etagere IRO.



PANTONE 2138 C

Connector C19

Lacado Hoja.
Chapa Koala.
Cristal Fume Marrón.
Cerámica Stone Negra.
Base AIR.
Mesa de centro KU-MARK.

Hoja Lacquer.
Koala Veneer.
Brown Fume Glass.
Stone Black Ceramic.
AIR Base.
KU-MARK Coffee Table.

Laqué Hoja.
Bois Koala.
Verre Fume Brun.
Céramique Stone Noir.
Plateforme AIR.
Table Basse KU-MARK.





L/W 3590 x H 2440 x P/D 450 - 300







Chapa Koala.
Cerámica Stone Negra.
Mesas de centro KU-MARK.

Koala Veneer.
Stone Black Ceramic.
KU-MARK Coffee Tables.

Bois Koala.
Céramique Stone Noir.
Table Basses KU-MARK.

Connector C20

Lacado Hoja.
Chapa Roble.
Lacado Arcilla.
Estantería IYOKO.

Hoja Lacquer.
Oak Veneer.
Arcilla Lacquer.
IYOKO Shelving.

Laqué Hoja.
Bois Chêne.
Laqué Arcilla.
Étagère IYOKO.



L/W 4800 x H 855 x P/D 320





L/W 2990 x H 800 x P/D 450



Lacado Hueso.
Lacado Hoja.
Lacado Arcilla.
Lacado Grafito.
Base IRON.
Mesa de centro KU.

Hueso Lacquer.
Hoja Lacquer.
Arcilla Lacquer.
Grafito Lacquer.
IRON Base.
Coffee Table KU.

Laqué Hueso.
Laqué Hoja.
Laqué Arcilla.
Laqué Grafito.
Plateforme IRON.
Table Basse KU.





L/W 2890 x H 1600 x P/D 450 - 300



Lacado Piedra.
Chapa Canapa.
Base IRON.
Mesa de centro KU-MARK.

Piedra Lacquer.
Canapa Veneer.
IRON Base.
KU-MARK Coffee Table.

Laqué Piedra.
Bois Canapa.
Plateforme IRON.
Table Basse KU-MARK.

Connector C22









Connector C23



L/W 1800 x H 750 x P/D 900

Chapa Carbón.
Lacado Hoja.
Mesa LOOK.

Carbon Veneer.
Hoja Lacquer
LOOK Table.

*Bois Carbon.
Laqué Hoja.
Table LOOK.*



ÍNDICE

/01

COMPOSICIÓN C01 COMPOSITION C01 COMPOSITION C01

_ P.008-011



/02

COMPOSICIÓN C02 COMPOSITION C02 COMPOSITION C02


_ P.012-013



/03

COMPOSICIÓN C03 COMPOSITION C03 COMPOSITION C03

_ P.014-019



/04

COMPOSICIÓN C04 COMPOSITION C04 COMPOSITION C04

_ P.022-023



/05

COMPOSICIÓN C05 COMPOSITION C05 COMPOSITION C05


_ P.024-025



/06

COMPOSICIÓN C06 COMPOSITION C06 COMPOSITION C06

_ P.026-029



/07 COMPOSICIÓN 7 COMPOSITION 7 COMPOSITION 7

_ P.030-033



/08 COMPOSICIÓN C08 COMPOSITION C08 COMPOSITION C08

_ P.036-037



/09 COMPOSICIÓN C09 COMPOSITION C09 COMPOSITION C09

_ P.038-039



/10 COMPOSICIÓN C10 COMPOSITION C10 COMPOSITION C10

_ P.040-041




/11 COMPOSICIÓN C11 COMPOSITION C11 COMPOSITION C11

_ P.042-043



/12 COMPOSICIÓN C12 COMPOSITION C12 COMPOSITION C12

_ P.044-045




/13 COMPOSICIÓN C13 COMPOSITION C13 COMPOSITION C13

_ P.048-051



/14 COMPOSICIÓN C14 COMPOSITION C14 COMPOSITION C14

_ P.052-053



/15 COMPOSICIÓN C15 COMPOSITION C15 COMPOSITION C15

_ P.054-055



/16 COMPOSICIÓN C16 COMPOSITION C16 COMPOSITION C16

_ P.058-061



/17 COMPOSICIÓN C17 COMPOSITION C17 COMPOSITION C17

_ P.062-063



/18 COMPOSICIÓN C18 COMPOSITION C18 COMPOSITION C18

_ P.064-065



/19

COMPOSICIÓN C19 COMPOSITION C19 COMPOSITION C19

_ P.068-073



/20

COMPOSICIÓN C20 COMPOSITION C20 COMPOSITION C20

_ P.074-075



/21

COMPOSICIÓN C21 COMPOSITION C21 COMPOSITION C21


_ P.076-077



/22

COMPOSICIÓN C22 COMPOSITION C22 COMPOSITION C22

_ P.078-081



/23

COMPOSICIÓN C23 COMPOSITION C23 COMPOSITION C23

_ P.082-085





DISEÑO Y DIRECCIÓN DE ARTE

JAVIER PRADERAS

GUSTAVO LAHERA

praderas&lahera estudio de diseño s.l.

EQUIPO DE DISEÑO EMEDE

IMÁGENES 3D

ESTUDIO VICENTE MORENO

MAQUETACIÓN

ESTUDIO VICENTE MORENO

