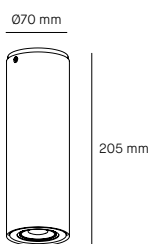
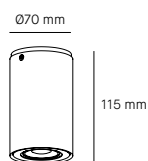


Kronn



Milan



KRONN 115 GU10 C.

Ø 70 mm | H. 115 mm
1 x GU10 Lámpara



MR20 Led 8W Ø63mm
Cod. 2053 | CRI 80
720 lumens | 2.700K



MR16 Led 8W Ø50mm
Cod. 2123 | CRI 80
700 lumens | 2.700K
Dimable
Clase II: Aislamiento básico más
aislamiento reforzado

Acabados

- 6230 ● Baño cromo brillo, base en lacado negro mate
- 6231 ● Lacado blanco mate
- 4231 ● Lacado negro mate

KRONN 205 GU10 C.

Ø 70 mm | H. 205 mm
1 x GU10 Lámpara



MR20 Led 8W Ø63mm
Cod. 2053 | CRI 80
720 lumens | 2.700K



MR16 Led 8W Ø50mm
Cod. 2123 | CRI 80
700 lumens | 2.700K
Dimable
Clase II: Aislamiento básico más
aislamiento reforzado

Acabados

- 6232 ● Baño cromo brillo, base en lacado negro mate
- 6233 ● Lacado blanco mate
- 4233 ● Lacado negro mate

DESCARGAS

Catálogo

[Kronn](#)

Ficheros 3Ds

[6230/6231/4231](#)
[6232/6233/4233](#)

Ficheros 3Ds Max

[6230/6231/4231](#)
[6232/6233/4233](#)

Instrucciones de montaje

[6230/6232](#)

Curva fotométrica

[MR20 Led 8W](#)
[MR16 Led 8W](#)

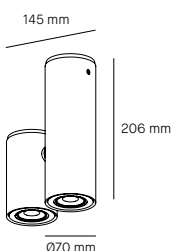
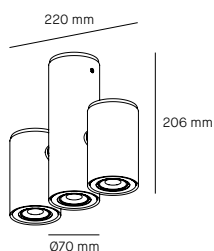

Índices de eficiencia económica

[6230/6231/4231](#)
[6232/6233/4233](#)

Cilindro de luz

Cilindro en aluminio extrusionado. Acabados en baño de cromo brillo, lacados blanco mate (RAL 9016) y negro mate (RAL 9005). Alma interior en aluminio inyectado para fijación del portalámparas GU10. Sotabase inyectada en zamak. Acabado en lacado

negro mate (6230 y 4231) y lacado blanco mate (6231). Incluido anillo adaptador en policarbonato inyectado para lámparas MR16, color gris para modelo 6230 y 6232, color blanco para modelo 6231 y 6233, y color negro para modelo 4231 y 4233.



KRONN 206 x 3 GU10 C.

Ø 220 mm | H. 206 mm
3 x GU10 Lámpara



MR20 Led 8W Ø63mm
Cod. 2053 | CRI 80
720 lumens | 2.700K



MR16 Led 8W Ø50mm
Cod. 2123 | CRI 80
700 lumens | 2.700K
Dimable
Clase I: Aislamiento básico

Acabados

- 6234 ● Baño cromo brillo, base en lacado negro mate
- 6235 ● Lacado blanco mate
- 4235 ● Lacado negro mate

KRONN 206 x 2 GU10 C.

Ø 145 mm | H. 206 mm
2 x GU10 Lámpara



MR20 Led 8W Ø63mm
Cod. 2053 | CRI 80
720 lumens | 2.700K



MR16 Led 8W Ø50mm
Cod. 2123 | CRI 80
700 lumens | 2.700K
Dimable
Clase I: Aislamiento básico

Acabados

- 6236 ● Baño cromo brillo, base en lacado negro mate
- 6237 ● Lacado blanco mate
- 4237 ● Lacado negro mate

Cilindro en aluminio extrusionado. Acabados en baño de cromo brillo, lacados blanco mate (RAL 9016) y negro mate (RAL 9005). Alma interior en aluminio inyectado para fijación del portalámparas GU10. Sotabase inyectada en zamak. Acabado en lacado negro mate (códigos 6234, 6236, 4235 y 4237) y lacado blanco mate (código 6235 y 6237) Rótulas para movimiento en latón mecanizado.

Rotación desde la vertical: 310 grados. Rotación de los cabezales desde la horizontal: 320 grados. Incluido anillo adaptador en policarbonato inyectado para lamparas MR16, color gris para modelo 6234 y 6236, color blanco para modelo 6235 y 6237, y color negro para modelo 4235 y 4237.

DESCARGAS

Catálogo

[Kronn](#)

Ficheros 3Ds

[6234/6235/4235](#)
[6236/6237/4237](#)

Ficheros 3Ds Max

[6234/6235/4235](#)
[6236/6237/4237](#)

Instrucciones de montaje

[6234/6236](#)

Curva fotométrica

[MR20 Led 8W](#)
[MR16 Led 8W](#)

Índices de eficiencia económica

[6234/6235/4235](#)
[6236/6237/4237](#)