

DEEP by Rafa García, 2017

EXPLICACION DEL MODELO

Sumérgete en las profundidades...

Deep es un programa modular de **Rafa García** para **Sancal**. Se trata de un diseño racional y clásico. La premisa ha sido partir de la esencia, para instaurar la máxima comodidad con el mínimo artificio.

Con este diseño, Rafa refuerza la contemporaneidad de nuestro catálogo y demuestra que la sencillez no está reñida con el lujo.

Exteriormente la estructura de **Deep** es muy cúbica, el respaldo se une a los brazos remarcando ángulos y líneas rectas. En el interior en cambio la superficie es curva para potenciar el confort. El perfil del asiento tiene un diseño biselado para hacerlo casi desaparecer. Las bandas de las almohadas insisten en el racionalismo más clásico, y la separación entre ellas deja espacio para vislumbrar la ya mencionada suavidad interior de la estructura.

Deep también se caracteriza por una gran modularidad capaz de adaptarse a todos los espacios.

Los cojines auxiliares ayudan a personalizar nuestro sofá, y lo adaptan a las necesidades de ergonomía y estética de cada usuario. Gracias a la profundidad del asiento, podremos añadir una amplia combinación de almohadones y así, combinar los cojines de brazo, con las almohadas lumbares y los cojines-estola (con textiles de Paul Smith) para el cabezal; hasta conseguir un **Deep** único, hecho a nuestra medida.

Los materiales y acabados disponibles son otro aspecto fundamental de su singularidad. Con **Deep** inauguramos dos nuevas colecciones textiles. El suave tacto del nobuk embaucan los sentidos, mientras que la textura y movimiento del lino aporta un look mucho más desenfadado. Además, **Deep** se puede tapizar en toda la gama de tejidos **Sancal**.

Vistas de frente, las patas no son más que un sutil y delgado perfil, pero desde el lateral, cobran importancia y muestran su marcado carácter. Son de aluminio y están disponibles en un amplio colorido: oro y carbón (anodizado mate) y en todos los colores de nuestra carta de lacados.

IMPORTANTE

Todos las piezas se sirven montadas. Base y respaldo van en una sola pieza. Los brazos sí que son desmontables en caso necesario.

Las patas requieren montaje. Consulte las instrucciones adjuntas al producto.

Unión de módulos mediante carraca.

Las solicitudes de composiciones modulares deben adjuntar un plano en planta al realizar el pedido. La mano (derecha/izquierda) se interpreta siempre viendo el dibujo de frente.

No disponible en vinilos u otras pieles sintéticas.

DESCRIPTION

Dive down to the depths...

Deep is a modular seating system by **Rafa García** for **Sancal**. A rational design studied to provide uncompromised comfort with the smallest footprint possible. With this design, Rafa reinforces the contemporary side of Sancal's catalogue and demonstrates that simplicity need not be the opposite of luxury.

The box-like exterior with its strict angles and straight lines gives way to a bulbous interior. The seat structure is bevelled to such a degree that it seems to disappear while still providing support and strength. The cushion boxing is a nod to classical rationalism with a separation that enables the padded structure to be seen.

Deep is one of the firm's most adaptable products. A varied array of modular elements means that it can fit into a wide range of interiors.

The cushion accessories can also be used to personalise the sofa, adapting to the ergonomic and aesthetic necessities of each user. Ample scatter cushions can be added to vary the deepness of the seat. Arm cushions can be combined with lumbar supports and stole-like headrest cushions (with fabrics by Paul Smith) to create an infinite array of unique Deepes.

Materials and finishes are fundamental to a sofa's character. With **Deep** Sancal is launching two new materials, soft nubuck - ideal for the seat cushions - and less rigid, textured fabric for the back cushions. Moreover, **Deep** can be upholstered in any of the fabrics from the marque's full range.

From a front elevation, the feet are subtle and fine, but from the side they reveal their importance. Made of aluminium, they are available in a wide range of colours: gold or carbon (anodized matte) and all the colours in the lacquer chart.

IMPORTANT

Each piece is delivered assembled. Base and backrest go in one piece. The arms are removable if necessary.

The feet need to be fitted. See the instructions attached to the product.

The modules can be clipped together.

Requests for modular combinations must have an attached plan when placing the order. When specifying left or right side, it is always as facing the piece.

This product is not available in vinyl or synthetic leather.

CARACTERISTIQUES

Plongée dans les profondeurs...

Deep est un programme modulaire de **Rafa García** pour **SANCAL**. Il s'agit d'un design rationnel et classique. Le principe de base a été de partir de l'essence même, et d'instaurer le maximum de commodité avec le minimum d'artifice.

Avec ce design, Rafa Garcia renforce l'aspect contemporain de notre catalogue et démontre que la simplicité ne s'oppose pas au luxe.

Extérieurement la structure du **Deep** est très cubique, la jonction entre le dossier et les bras marque des angles et des lignes droites. Au contraire l'intérieur offre des courbes afin d'augmenter le confort. Le profil de l'assise est biseauté afin de le faire quasiment disparaître. Les bandes des coussins insistent sur le rationalisme plus classique et la séparation entre chacun d'entre eux laisse un espace afin de distinguer la douceur intérieure de la structure.

Deep se caractérise aussi par une très grande modularité capable de s'adapter à tous les espaces.

Les coussins auxiliaires aident à personnaliser notre canapé, et l'adaptent aux nécessités de l'ergonomie et de l'esthétique de chaque utilisateur. Grâce à la grande profondeur d'assise, nous pouvons rajouter une grande combinaison de coussins, et ainsi combiner les coussins de bras avec les coussins lombaires et les cousins étoles (avec des tissus de Paul Smith) en guise de tête, jusqu'à l'obtention d'un **Deep** unique, fait à votre mesure.

Les matériaux et finitions disponibles sont un autre aspect fondamental de sa singularité. Avec **Deep** nous inaugurons 2 nouvelles collections de textiles. Le toucher très doux du Nubuck hypnotise les sens, tandis que la texture et le mouvement du lin apporte un look décontracté. De plus **Deep** peut être réalisé dans tous les revêtements de la collection Sancal.

Vue de face les pieds ne sont rien d'autre qu'un subtil et fin profil, mais latéralement ils prennent de l'importance et montrent leur fort caractère. Pieds en aluminium et disponibles en Carbone et Or (anodisé mate) et dans toutes les couleurs de notre carte de laques.

IMPORTANT

Les pièces sont livrées montées. La base et le dossier vont d'un seul tenant. Les bras sont amovibles si nécessaire.

Les pieds doivent être installés. Consulter la notice de montage.

Union des modules par un système d'ancrage.

Les commandes de compositions modulables doivent être obligatoirement accompagnées d'un plan. Le placement des bras gauches ou droits s'entend toujours vu de face par rapport au dessin.

Non disponible en vinyle, simili cuir ou tout autre cuir synthétique.

CARACTERISTICAS TECNICAS**TELA Y PIEL**

- Funda textil y piel: totalmente desfundable.
- Estructura de asiento: madera preparada con cinchas elásticas de 80mm y recubierta de espuma CM 27kg.
- Estructura de respaldo: tablero de partículas recubierto de espuma CMHR 35kg y CM 27kg.
- Estructura de brazo: tablero de DM y madera recubierto de espuma CMHR 35kg y CM 27kg.
- Almohada de asiento: espuma de densidad diferenciada (CMHR 35kg y 35AT), recubierta de fibra H150gr, con funda interior.
- Almohada de respaldo: microfibra FiberDream (tacto pluma) con funda interior.
- Almohada lumbar: viscoelástica y microfibra FiberDream (tacto pluma) con funda interior.
- Patas: aluminio anodizado macizo con baño electro-lítico. Acabados disponibles: carbón, oro o lacado.
- Pata central: acero F1 color negro regulable en altura.

TECHNICAL SPECIFICATIONS**FABRIC AND LEATHER**

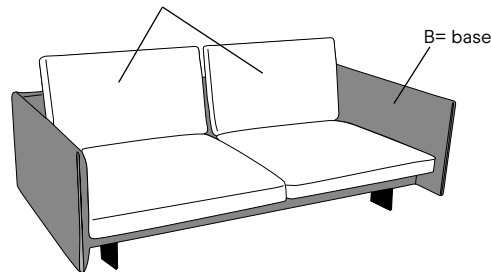
- Totally removable fabric or leather covers.
- Seat structure: wood fitted with 80mm elastic webbing covered in CM 27kg foam.
- Back structure: particleboard covered in CMHR 35kg and 27kg CM foam.
- Arm structure: MDF and wood covered in CMHR 35kg and CM 27kg CM foam.
- Seat cushion: CMHR 35kg and S 35kg foam covered in H150g fibre and interior cover.
- Back cushion: FiberDream (down-like microfibre) with interior cover.
- Lumbar cushion: memory foam and FiberDream with interior cover.
- Feet: solid anodised aluminium electroplated in carbon, gold or lacquered colours.
- Central foot: Adjustable black F1 steel foot.

CARACTERISTIQUES TECHNIQUES**TISSU ET CUIR**

- Housse textiles et Cuir: 100% déhoussables.
- Châssis d'assise en bois préparé avec des sangles élastiques de 80mm et recouvertes de mousse CM 27kg.
- Châssis de dos en panneau de particules recouvert de mousse CMHR 35kg et CM 27kg.
- Châssis de bras en medium et bois recouverts de mousse CMHR de 35kg et CM 27kg.
- Coussin d'assise: mousses de différentes densités (CMHR 35kg et 35 SAT), recouvert de fibre H150gr et housse intérieure.
- Coussin de dos: microfibra Fiberdream (toucher plume) et housse intérieure.
- Coussin lombaire: viscoélastique et microfibra Fiberdream (toucher plume) et housse intérieure.
- Pieds: aluminium anodisé massif et bain électrique. Finitions disponibles: carbone, oro ou laqué.
- Pied central: acier F1 noir, réglable en hauteur.

FIRMEZA / FIRMNESS / FERMETÉ

A= almohada / cushion / coussin



A= metraje almohada/ cushion meterage / métrage coussins

B= metraje base / base meterage / métrage base

T= metraje total si materiales iguales / total meterage if same material / métrage total si matériaux identiques

ACABADOS / FINISHES / FINITIONS**PATAS / FEET / PIEDS**

ALUMINIO ANODIZADO / ANODISED ALUMINIUM / ALUMINIUM ANODISÉ



079 CARBON

078 ORO

LACADOS / LACQUERS / LAQUES

121 LIMÓN

112 MALAQUITA

122 ÓPALO

113 MANGO

123 ULTRAMAR

124 CHAMPAGNE

125 BERENJENA

093 GRIS CUARZO

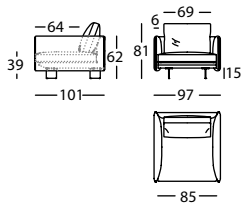
096 CREMA

095 GRIS SEDA

001 NEGRO

005 BLANCO

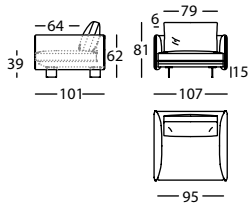
DEEP by Rafa García, 2017



312.11.K

DEEP SILLON 97
DEEP ARMCHAIR 97
DEEP FAUTEUIL 97

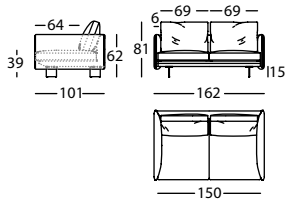
0,53 m³ / 2 Pack. / 45,0 kg



312.11.L

DEEP SILLON 107
DEEP ARMCHAIR 107
DEEP FAUTEUIL 107

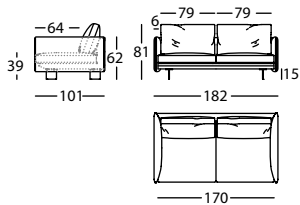
0,58 m³ / 2 Pack. / 47,5 kg



312.11.S

DEEP SOFA 162
DEEP SOFA 162
DEEP CANAPE 162

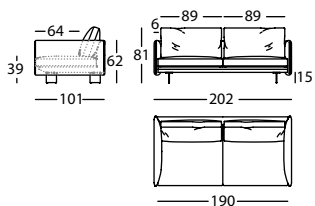
0,87 m³ / 2 Pack. / 62,0 kg



312.11.U

DEEP SOFA 182
DEEP SOFA 182
DEEP CANAPE 182

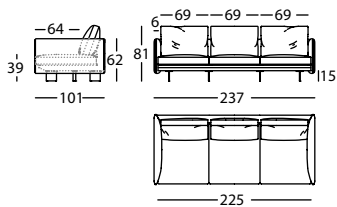
0,97 m³ / 2 Pack. / 67,5 kg



312.11.W

DEEP SOFA 202
DEEP SOFA 202
DEEP CANAPE 202

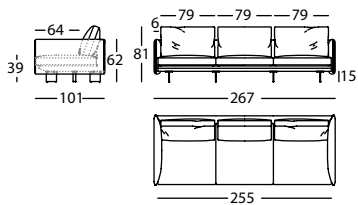
1,07 m³ / 2 Pack. / 72,5 kg



312.11.Z

DEEP SOFA 237
DEEP SOFA 237
DEEP CANAPE 237

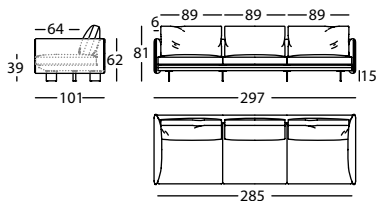
1,26 m³ / 2 Pack. / 81,5 kg



312.11.Z3

DEEP SOFA 267
DEEP SOFA 267
DEEP CANAPE 267

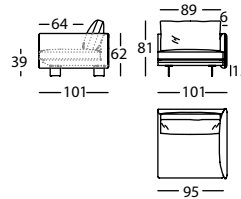
1,41 m³ / 2 Pack. / 89,0 kg



312.11.Z6

DEEP SOFA 297
DEEP SOFA 297
DEEP CANAPE 297

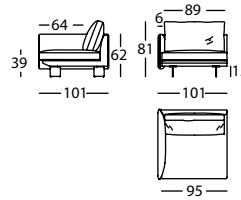
1,57 m³ / 2 Pack. / 96,5 kg



312.12.L.D

DEEP MOD 101 BR DCHO
DEEP MOD 101 RIGHT ARM
DEEP MOD 101 BRAS DROIT

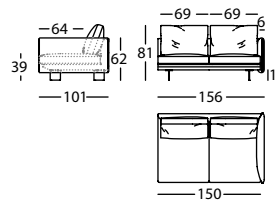
0,55 m³ / 2 Pack. / 37,0 kg



312.12.L.I

DEEP MOD 101 BR IZDO
DEEP MOD 101 LEFT ARM
DEEP MOD 101 BRAS GAUCHE

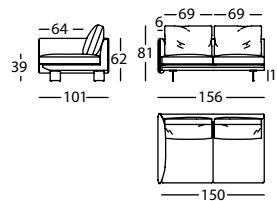
0,55 m³ / 2 Pack. / 37,0 kg



312.12.R.D

DEEP MOD 156 BR DCHO
DEEP MOD 156 RIGHT ARM
DEEP MOD 156 BRAS DROIT

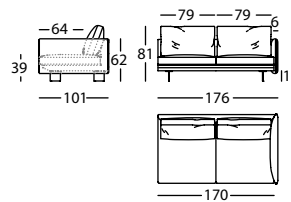
0,84 m³ / 2 Pack. / 51,5 kg



312.12.R.I

DEEP MOD 156 BR IZDO
DEEP MOD 156 LEFT ARM
DEEP MOD 156 BRAS GAUCHE

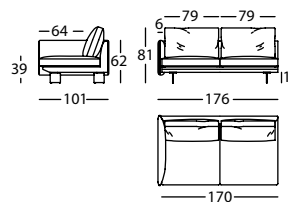
0,84 m³ / 2 Pack. / 51,5 kg



312.12.T.D

DEEP MOD 176 BR DCHO
DEEP MOD 176 RIGHT ARM
DEEP MOD 176 BRAS DROIT

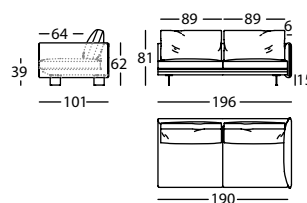
0,94 m³ / 2 Pack. / 57,0 kg



312.12.T.I

DEEP MOD 176 BR IZDO
DEEP MOD 176 LEFT ARM
DEEP MOD 176 BRAS GAUCHE

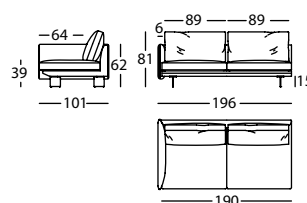
0,94 m³ / 2 Pack. / 57,0 kg



312.12.V.D

DEEP MOD 196 BR DCHO
DEEP MOD 196 RIGHT ARM
DEEP MOD 196 BRAS DROIT

1,04 m³ / 2 Pack. / 62,5 kg

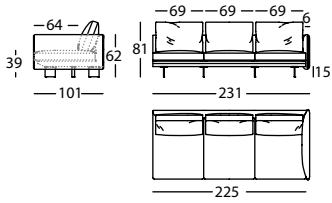


312.12.V.I

DEEP MOD 196 BR IZDO
DEEP MOD 196 LEFT ARM
DEEP MOD 196 BRAS GAUCHE

1,04 m³ / 2 Pack. / 62,5 kg

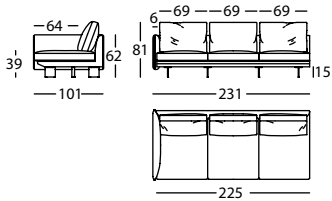
DEEP by Rafa García, 2017



312.12.Z.D

DEEP MOD 231 BR DCHO
DEEP MOD 231 RIGHT ARM
DEEP MOD 231 BRAS DROIT

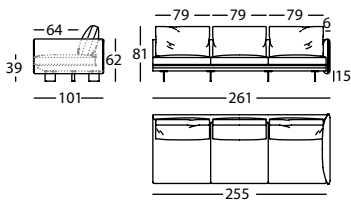
1,22 m³ / 2 Pack. / 71,5 kg



312.12.Z.I

DEEP MOD 231 BR IZDO
DEEP MOD 231 LEFT ARM
DEEP MOD 231 BRAS GAUCHE

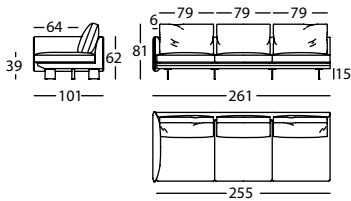
1,22 m³ / 2 Pack. / 71,5 kg



312.12.Z3.D

DEEP MOD 261 BR DCHO
DEEP MOD 261 RIGHT ARM
DEEP MOD 261 BRAS DROIT

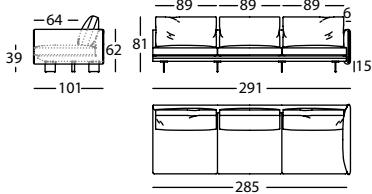
1,38 m³ / 2 Pack. / 79,0 kg



312.12.Z3.I

DEEP MOD 261 BR IZDO
DEEP MOD 261 LEFT ARM
DEEP MOD 261 BRAS GAUCHE

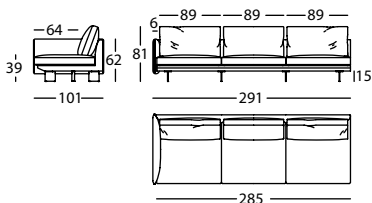
1,38 m³ / 2 Pack. / 79,0 kg



312.12.Z6.D

DEEP MOD 291 BR DCHO
DEEP MOD 291 RIGHT ARM
DEEP MOD 291 BRAS DROIT

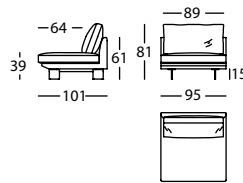
1,53 m³ / 2 Pack. / 86,5 kg



312.12.Z6.I

DEEP MOD 291 BR IZDO
DEEP MOD 291 LEFT ARM
DEEP MOD 291 BRAS GAUCHE

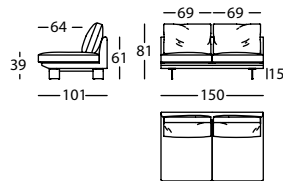
1,53 m³ / 2 Pack. / 86,5 kg



312.12.K

DEEP MOD 95
DEEP MOD 95
DEEP MOD 95

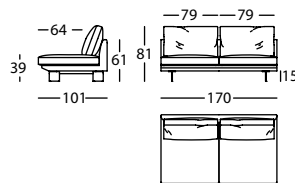
0,52 m³ / 2 Pack. / 270 kg



312.12.R

DEEP MOD 150
DEEP MOD 150
DEEP MOD 150

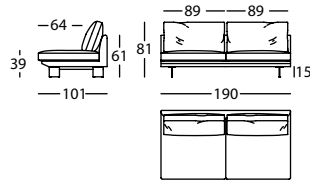
0,80 m³ / 2 Pack. / 41,5 kg



312.12.T

DEEP MOD 170
DEEP MOD 170
DEEP MOD 170

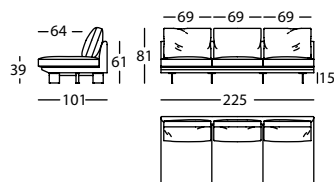
0,91 m³ / 2 Pack. / 47,0 kg



312.12.V

DEEP MOD 190
DEEP MOD 190
DEEP MOD 190

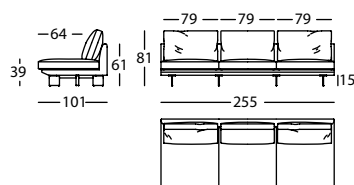
1,01 m³ / 2 Pack. / 52,5 kg



312.12.Y

DEEP MOD 225
DEEP MOD 225
DEEP MOD 225

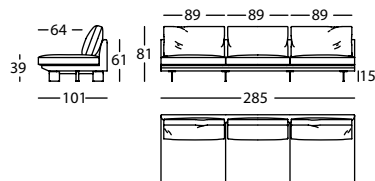
1,19 m³ / 2 Pack. / 60,5 kg



312.12.Z2

DEEP MOD 255
DEEP MOD 255
DEEP MOD 255

1,35 m³ / 2 Pack. / 69,0 kg



312.12.Z5

DEEP MOD 285
DEEP MOD 285
DEEP MOD 285

1,50 m³ / 2 Pack. / 76,5 kg