




**Nimo**, modelo de línea actual en el que las formas compactas le atribuyen solidez y confort. El asiento, de gran espesor, ofrece una sentada elástica que se adapta a la perfección a distintas anatomías. Destacan los acabados de esta pieza, costuras y vivos cuidados hasta el más mínimo detalle que enmarcan y aligeran las formas de este sofá. Sofá o módulo mayor de 200cm está preparado para que los brazos puedan ser desmontados en destino.

*Nimo, a model with contemporary line in which the compact shapes confer strength and comfort. The deep seat cushion features an elastic seating that adapts perfectly to different anatomies. The finishing touches of this piece stand out, with stitching and edges attending to the smallest detail that marks out and highlights the shape of this sofa. Sofas or modules greater than 200cm are prepared so that arms can be removed on site.*

**Nimo**, le modèle est d'une ligne actuelle avec des formes compactes qui lui ajoute solidité et confort. Le siège, d'une grande épaisseur, offre une assise élastique qui s'adapte à la perfection aux différentes anatomies. Son aspect se fait remarquer par sa finition, comme les coutures jusqu'au plus minuscule détail qui encadrent et allègent les formes de ce canapé. Les canapés et les modules de plus de 200cm sont préparés pour pouvoir démonter les accoudoirs en destination.



**MATERIALES**

- 1. Estructura de madera maciza** recubierta de espuma HR 30kg/m3. Suspensión realizada mediante cincha elástica Nea con garantía de calidad de 10 años.
- 2. Almohada asiento** de espuma HR 32kg/m3, mas 3cm de suplemento súper suave. Acabados: Dobles costuras. Vivos en todo el sofá.
- 3. Almohada respaldo** 100% fibra de poliéster siliconada, con funda interior con separadores para evitar que se deforme. Almohadas totalmente desenfundables.
- 4. Pata** p-10 metal cromado, p-25 y p-42 madera de haya.

**MATERIALS**

- 1. Solid wood frame**, covered with HR 30kg/m3 foam. Suspension made with Nea elastic webbing, with a 10 year guarantee of quality.
- 2. Seat cushion** in HR 32kg/m3 foam plus a 3cm of extra soft layer. Finishes: double stitching. Piping in all the sofa.
- 3. Backrest cushion** made with 100% silicon polyester fibre, with internal divisions in covers to avoid deformation. Cushion covers fully removable.
- 4. Leg** p-10 chromed metal, p-25 and p-42 beech.

**MATÉRIAUX**

- 1. Structure en bois massif**, couvert de mousse HR 30kg/m3. Suspension réalisée avec une sangle élastique de Nea garantie 10 ans.
- 2. Coussin d'assise en mousse** HR 32 kg/m3, plus 3cm de supplément super douce. Finition : Doubles coutures. Passepoil par tout le canapé.
- 3. Coussin de dossier** 100% fibre de polyester et silicone, avec des housses internes divisées pour éviter qu'elles se déforment. Coussins totalement déhoussables.
- 4. Pied** p-10 chromé, p-25 et p-42 bois d'hêtre.

**OPCIONES / OPTIONS / OPTIONS**

**PATAS / LEGS / PIEDS**

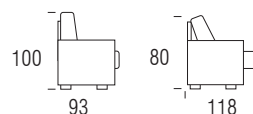


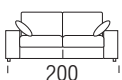
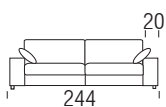
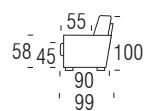
**ACABADOS / FINISHES / FINITIONS**




P-42, P-25	WENGUE		
P-25	CEREZO	CHERRY	MERISIER
P-25	NOGAL	WALNUT	NOYER
P-25	ROBLE	OAK	CHÊNE
P-10	CROMADO	CHROMED	CHROMÉ

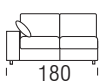
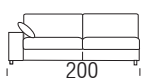
**DESLIZANTE / SLIDING / COULISSANT**

- Asiento y respaldo deslizable manual.
- Manual sliding system for seat and back.
- Assise et dossier coulissant manuel.

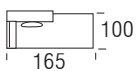
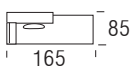




REF.	0	1	2	3	4	5			M 140(m)	MT3	Kg	
1955P									11,5	2	56	57
1954P									11	1,8	51	52
1953P									10,4	1,6	47	48
1952P									9,2	1,3	38	39
1951P									6,7	0,9	31	32



195M5									10,1	1,8	51	52
195M4									9,4	1,6	45	46
195M3									8,9	1,4	41	42
195M2									7,8	1,1	32	33
195ME									5,6	0,8	27	28
195M1									5,2	0,7	25	26



195CH									7,1	1,2	40	41
195CS									7,6	1,4	48	49
195CR									8,5	1,6	58	59
195RI									5,3	1	27	28