

armarios

Adapta & Dressbox

LAGRAMA

Adapta & Dressbox

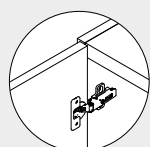
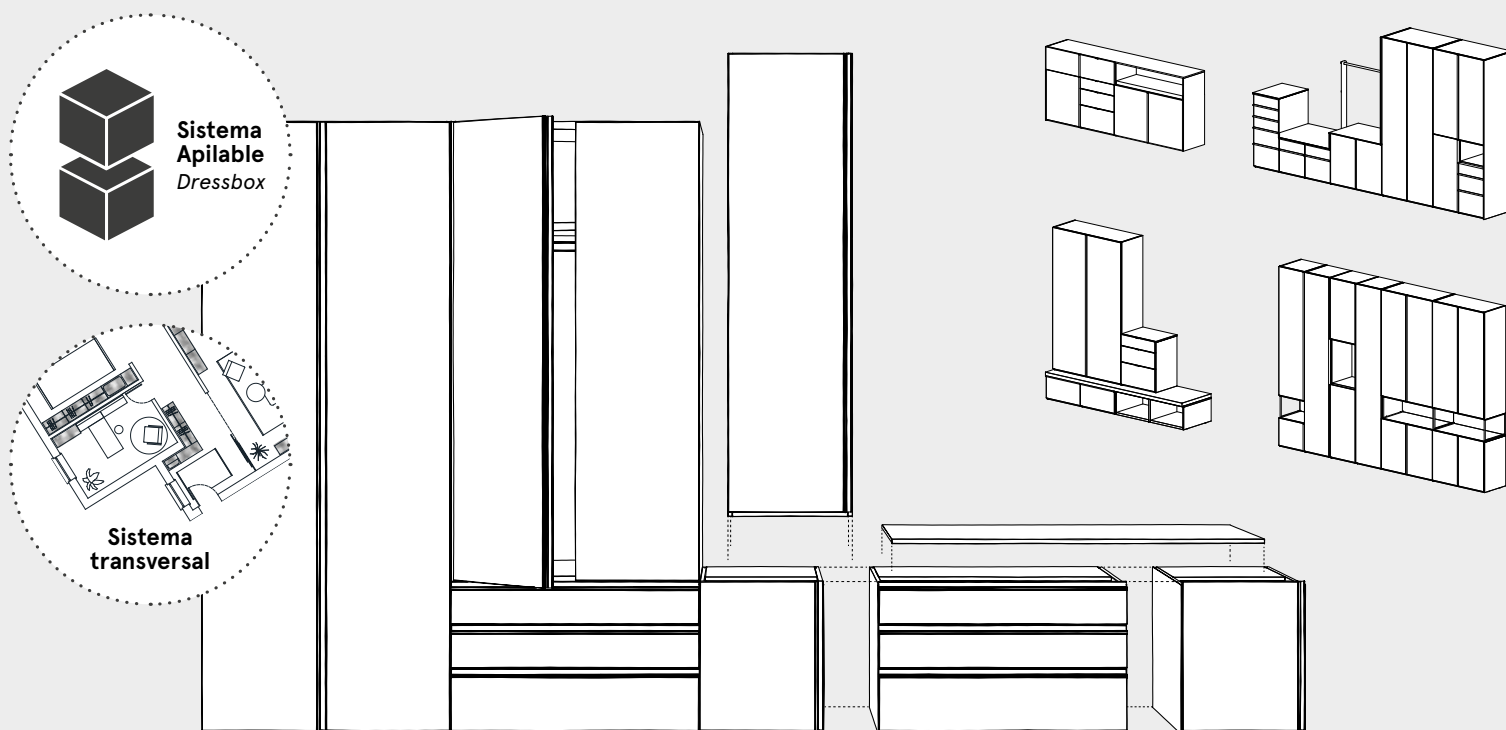
armarios

Colección **Adapta** & Sistema **Dressbox**

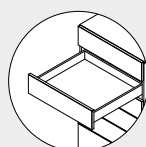
LAGRAMA

Armarios modulares

SISTEMA DRESSBOX



Bisagras con freno
Salice Silentia 700+



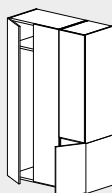
Guías ocultas con extracción total (opcional)
Hettich Quadro

Sistema modular

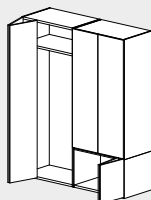
El sistema **Dressbox** se ha diseñado como un programa para el almacenaje que amplía la posibilidad de personalización del armario. **Dressbox** es un sistema de módulos apilables para que puedas configurar tu armario como tú quieras.

La colección incluye módulos apilables de:

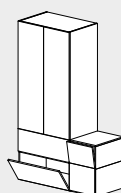
Puertas Batientes



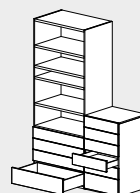
Puertas Plegables



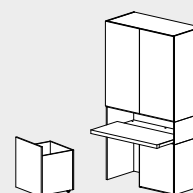
Puertas Abatibles



Cajones y módulos Diáfanos

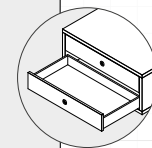
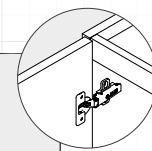
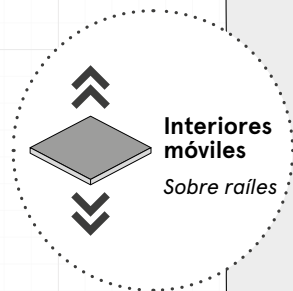
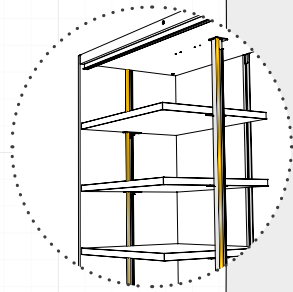
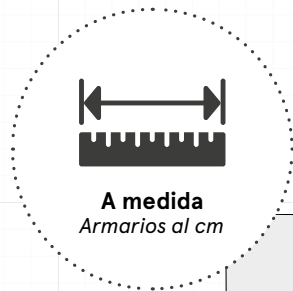


Módulos Singulares



Armarios a medida

COLECCIÓN ADAPTA



Armarios ajustados al cm

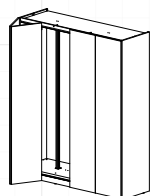
La colección **Adapta** se ha diseñado para ocupar todo el espacio que deseemos, tanto en ancho como en alto y fondo. Con todas las puertas iguales adaptadas a la medida total del armario. Todos los armarios de esta colección incluyen railes de aluminio que permiten la libre distribución de los estantes y accesorios interiores y a la vez pueden incorporar iluminación led sobre el mismo rail.

La colección incluye 6 tipologías de armario:

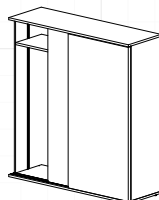
Puertas Batientes



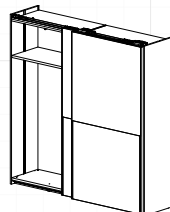
Puertas Plegables



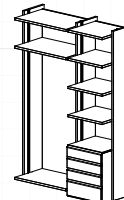
Puertas Deslizantes



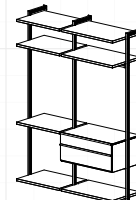
Puertas Correderas



Vestidores Laminados



Vestidores Metálicos



armarios

Colección Adapta & Sistema Dressbox

ARMARIOS A MEDIDA

Colección Adapta

Una casa residencial	8
<i>Armarios a medida</i>	

Puertas batientes	36
--------------------------	-----------

Puertas plegables	76
--------------------------	-----------

Puertas deslizantes	112
----------------------------	------------

Puertas correderas	132
---------------------------	------------

Vestidores	156
-------------------	------------

Soluciones singulares y complementos	184
<i>Buhardillas</i>	
<i>Complementos metálicos</i>	

ARMARIOS MODULARES

Sistema Dressbox - Patentado

Un piso urbano	196
<i>Armarios Dressbox</i>	

Armarios Dressbox	222
--------------------------	------------

Modulación	238
-------------------	------------

Acabados y tiradores	242
-----------------------------	------------

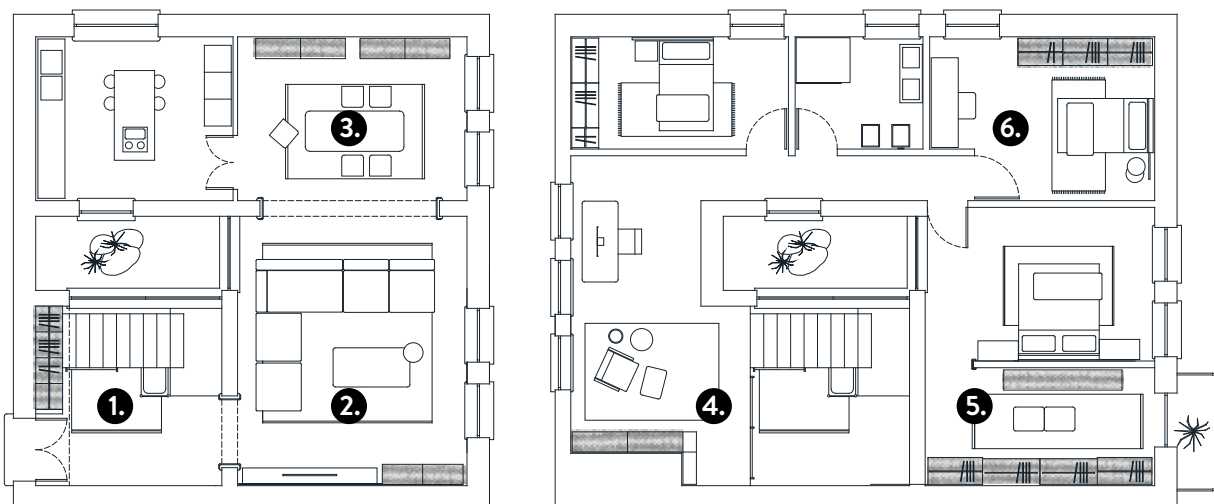
Valoraciones	248
---------------------	------------



Residential Home

UNA CASA RESIDENCIAL

*Un hogar amueblado al centímetro:
Armarios por toda la casa que son más que armarios.*



- 1. RECIBIDOR
- 2. SALÓN
- 3. COMEDOR

- 4. ZONA DE TRABAJO
- 5. DORMITORIO
- 6. DORMITORIO 2



RECIBIDORES

Un nuevo programa para configurar armarios a medida.

Gracias a este armario, todas tus cosas quedarán bien ordenadas. Tus zapatos, abrigos y bolsos bien ordenados al entrar en casa.

*Descubre las novedades que incorporamos: **nuevos frentes, nuevos acabados, iluminación led y una nueva forma de configurar armarios.***

Armario: **Roble, Gris Vulcano**
Frentes: **F3 Cristal: Flutes**
Tirador: **F3 (integrado)**

Medida:
W.271,7 D.69,3 H.255 cm

SALÓN

COMPOSICIÓN TV

Combina el armario con
módulos para el salón.

*Adapta el armario a la
medida que necesites y
completa la composición
con módulos del salón.*

2 SALÓN

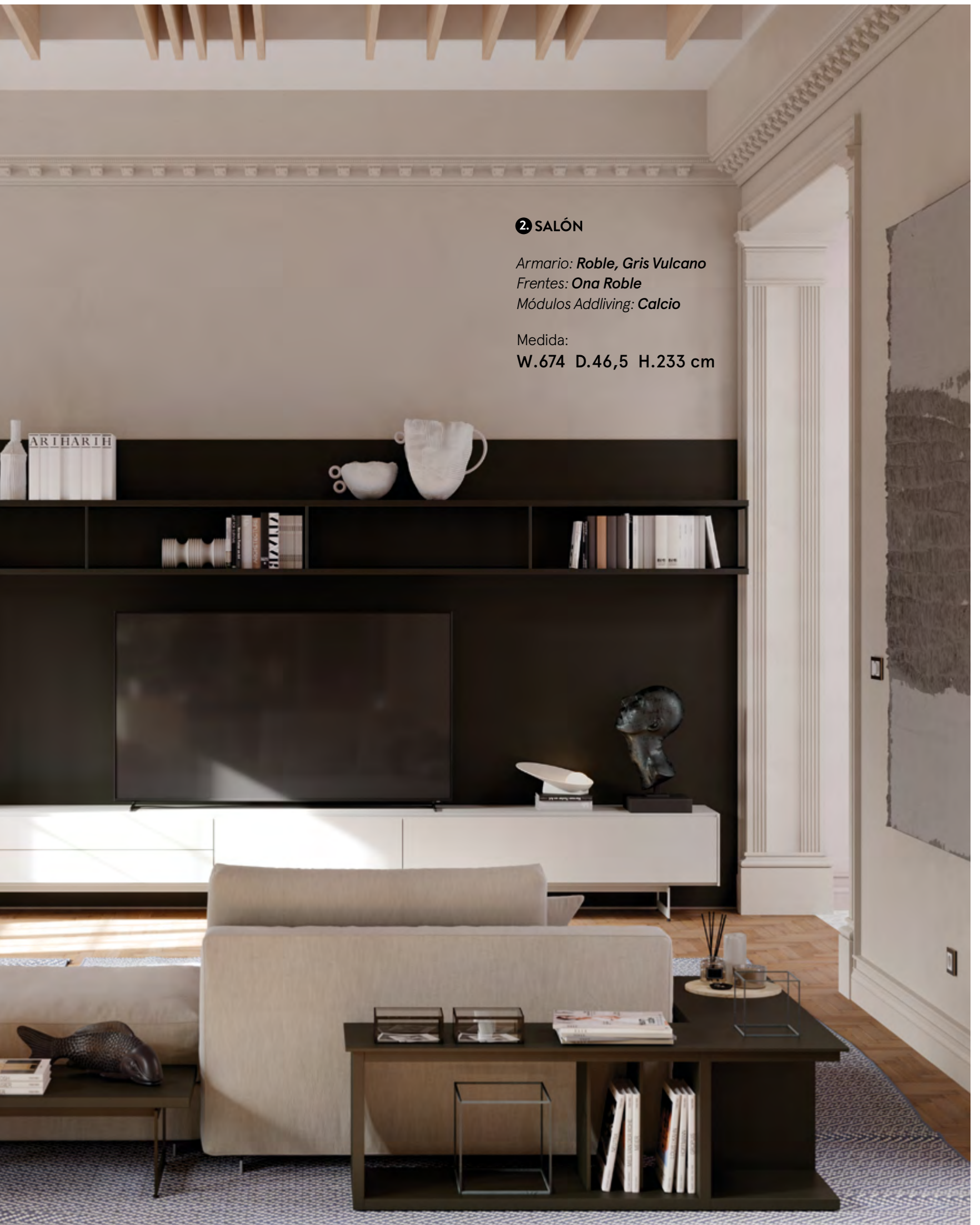
Armario: *Roble, Gris Vulcano*

Frentes: *Ona Roble*

Módulos Addliving: *Calcio*

Medida:

W.674 D.46,5 H.233 cm



ARMARIOS PARA CUALQUIER ESTANCIA

COLECCIÓN *ADAPTA*

Fusiona almacenamiento, orden y estética para dar forma a tu salón.

Armarios de fondo 45 cm para zonas de estar y salones; puedes aumentar tu zona de almacenamiento adaptando el armario a la medida de los módulos para el salón.

COLECCIÓN *ADAPTA*



*Estructura: Roble y Gris Vulcano
Frentes: Ona Roble
Tirador: Label Cap*



ARMARIOS A MEDIDA

Medida:
W.243,8 D.46,5 H.233 cm

3. COMEDOR

COLECCIÓN ADAPTA

Estructura: *Calcio y Roble*
Frentes: *Vitrina: Cristal Óptico*
Tirador: *Pestaña*

Medida:
W.215,4 D.46,5 H.201 cm



TRANS- PAREN- CIAS

CRISTALES

¿Por qué esconderlo?

Aparadores con puertas de vitrina para exponer tus cosas preferidas.

*Elige entre los 5 diseños de cristal o combínalos: **Óptico, Stopsol, Glaseado Flutes o Krizet.***



*Estructura: Calcio y Roble
Frentes: Vitrina: Flutes
Tirador: Pestaña*

Medida:
W.215,4 D.46,5 H.201 cm



VITRINA

MARCO ALUMINIO

COLECCIÓN ADAPTA

Nuevos frentes de vitrina con marco de aluminio lacado.

Convierte un armario en un biblioteca; con todo protegido pero a la vista.

4 ZONA DE TRABAJO

Estructura: *Gris Vulcano y Roble*
Ptas.Plegables: *Vitrina: Cristal Óptico*
Tirador: *Pestaña*

Medida:
W.243,8 D.46,5 H.240 cm







**Puertas plegables con frentes de vitrina:
una opción para tenerlo todo a vista.**

*Regula en altura los estantes como quieras y adapta
los huecos a la altura de lo que necesitas guardar:
libros, discos, archivadores, etc.*

5. DORMITORIO

Estructura: *Gris Vulcano y Roble*

Frentes: *Vitrina: Stopsol Gris*

Tirador: *Pestaña*

COLECCIÓN ADAPTA





VESTI- DORES

CLOSET

¿Sabes que puedes personalizar tu propio vestidor?

Complementa los vestidores con módulos cerrados: diseñados con los frentes solapados y con varios tipos de apertura: ptas. batientes, plegables, abatibles, cajones, diáfanos, mesas extraíbles, zapatero, etc.



*Estructura: Gris Vulcano y Roble
Frentes: Vitrina: Stopsol Gris
Tirador: Pestaña y Label Cap*



ARMARIOS A MEDIDA

Medida:
W.469,6 D.64,6 H.270 cm

DORMITORIOS

CAMAS Y CABEZALES



COLECCIÓN ADAPTA

Completa tu dormitorio con las camas y cabezales de Lagrama.

*Acabados disponibles para todos las colecciones de producto:
Consigue un resultado armonioso y sin complicaciones combinando los mismos acabados (para cualquier colección).*



ARMARIOS A MEDIDA

Estructura: **Gris Denim**
Estantes y traseras: **Gris Vulcano**

Medida:
W.253,1 D.49 H.270 cm

TAPETAS Y AJUSTES

Ajusta el armario a la medida que necesites.

La altura máxima es 270 cm, pero por si te queda algún hueco tienes disponible tapetas y laterales de remate para una mayor integración.

6. DORMITORIO 2



COLOREA Y PERSONALIZA

HABITACIÓN JUVENIL

Almacenamiento para habitaciones juveniles, a su medida!

Combina cualquiera de nuestros acabados en la trasera, estructura, estantes, cajoneras puertas y tiradores.

COLECCIÓN ADAPTA



Estructura: Cendra, Roble y Foresta

Frentes: Salvia

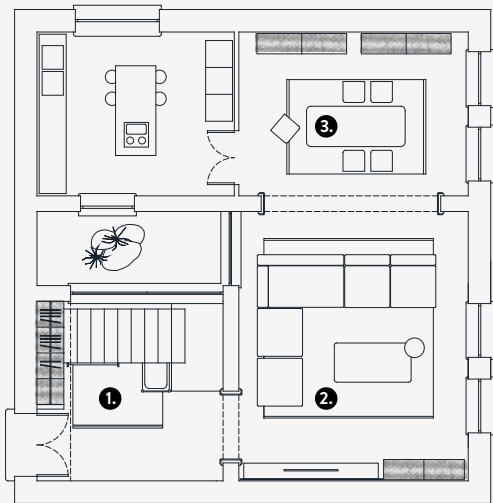
Tirador: Palo Alto



ARMARIOS A MEDIDA

Medida:
W.322 D.60 H.255 cm

3 COMEDOR



COLECCIÓN ADAPTA

1 RECIBIDOR



2 SALÓN



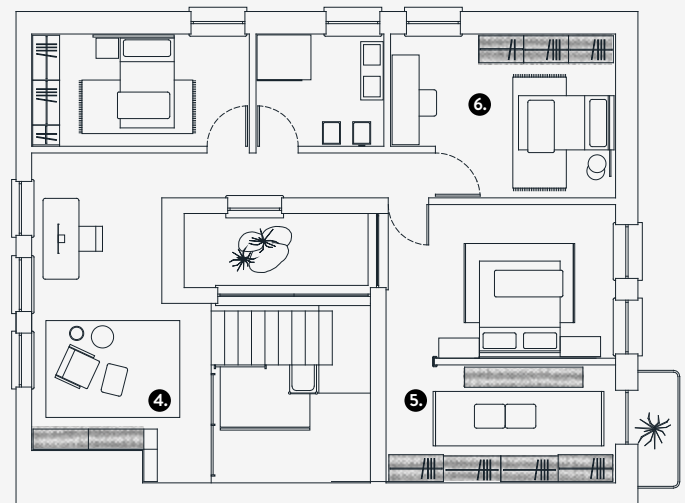
ARMARIOS A MEDIDA

COLECCIÓN *ADAPTA*

Almacenamiento para cualquier estancia del hogar.

*Un ejemplo de cómo puedes amueblar un casa a partir de la colección de armarios a medida *Adapta*.*

6. DORMITORIO 2



ARMARIOS A MEDIDA

4. OFICINA



5. DORMITORIO



PUERTAS BATIENTES



Puertas batientes

ARMARIOS A MEDIDA

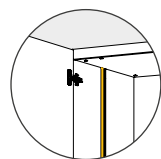
ARMARIOS AL CENTÍMETRO PARA CADA PROYECTO

Una nueva colección de armarios para no preocuparse por la medida.

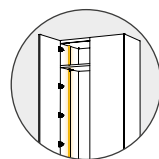
Mide el espacio a amueblar y te adaptamos el armario para que quede ajustado a tu espacio, con todas las puertas iguales y múltiples opciones para equipar el interior.

PUERTAS BATIENTES: PUERTAS DE BISAGRA

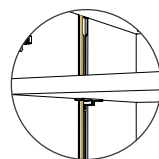
Todos los armarios de esta colección incluyen raíles de aluminio anodizados para instalar los estantes y accesorios interiores. Te permiten regular la altura de todos ellos y evitamos los taladros en los costados. También permiten equipar el armario con iluminación led, opcional.



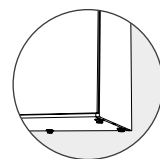
Bisagras *Salice*
Serie 700+ con freno



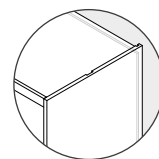
Iluminación
Led opcional



Raíles para
regulación interior



Niveladores
antirayaduras



Traseras de
10 mm

PUERTAS BATIENTES



A1

FRENTE LISO

Los frentes lisos son la camiseta blanca de cualquier armario: un diseño minimalista que va bien en cualquier situación.

Nuevos tiradores; con ellos puedes añadir un toque de color y personalizar el frente, y por supuesto te permiten abrir con facilidad.



PUERTAS BATIENTES



Tirador:
Top



Tirador:
Coma



Tirador:
In

*Estructura: Blanco Disset y Haya
Frentes: Blanco Disset cómic Haya
Tirador: Titania*

Medida:
W.274,1 D.60 H.255 cm

TIRA- DORES

PALO ALTO

Cómo se abren las puertas?

*Todos nuestros armarios
necesitan un tirador
para poder abrirlas.*

*Añadimos 4 nuevos modelos a la
colección de tiradores:
Palo Alto, Palo Bajo, In y Coma.*

*Estructura: Calcio y Haya
Frentes: Calcio, Cómic Haya
Tirador: Palo Alto*


Medida:
W.274,1 D.60 H.255 cm



1



2





Presentamos 3 nuevos acabados y un nuevo diseño de frente para los más atrevidos.

Salvia, Rosa Mate y Roble son los acabados que incorporamos a nuestra carta y que están disponibles para todas nuestras colecciones de mobiliario.

El frente Ona se incorpora como novedad y añade calidez a nuestros armarios.

- ① FRENTE ONA
- ② SALVIA
- ③ ROSA MATE
- ④ ROBLE

Ona

FRENTE ONDULADO



Diseña tu armario combinando distintos tipos de frentes.

El frente Ona aporta diferenciación: la chapa de fresno natural con la que se fabrica aporta mucha calidez y su ondulación no deja indiferente a nadie.







Mantén el orden hasta en los espacios más difíciles.

Muebles multifuncionales con infinitas configuraciones. Elige el módulo que necesites y mantén el orden con una posición para cada elemento.



*Estructura: Cendra y Nogal
Frentes: Cendra y Ona Cendra
Tirador: Slim y Label Cap*

Medida:
W.365,3 D.60 H.255 cm







ACCESORIOS

INTERIORES.



Nuevos accesorios para crear interiores adaptados a cada necesidad.

Estantes extraíbles y cajoneras suspendidas para organizar todo lo que se te ocurra. Con extracción total opcional.

Top

TIRADOR TOP



Puertas desiguales:

¿Sabías que puedes modificar las puertas y hacerlas asimétricas o modificar el fondo del armario para adaptarlo a tu espacio?

Por ejemplo, si tienes una mesita de noche al lado del armario puedes poner una puerta estrecha junto a la mesita para evitar que la puerta toque a la mesita cuando se abre.

PUERTAS BATIENTES



Estructura: *Blanco Disset y Foresta*
Frentes: *Blanco Disset*
Tirador: *Top (Foresta)*

Medida total:
W.424,8 D.60 H.255 cm



ILUMINA- CIÓN LED

PREINSTALACIÓN.



Conexión led preinstalada en el estante superior.

Si eliges la opción de iluminar el interior de tu armario; en toda la colección de armarios las instalaciones eléctricas se suministran preinstaladas para facilitar la conexión a los instaladores. Todos los armarios con led incluyen un sensor en la parte superior que enciende el led cuando se abre la puerta. También puedes controlar la luz interior desde un interruptor.

AV

FRENTES A LAMAS

Frentes con opción a personalizar cada lama.

Los frentes AV permiten la personalización de cada lama para que crees tu patrón único. Además puedes combinar cristal lacado con tablero laminado.







Estructura: *Calcio y Haya*
Frentes: *AV Cristal: Calcio*
Tirador: *Label Cap*

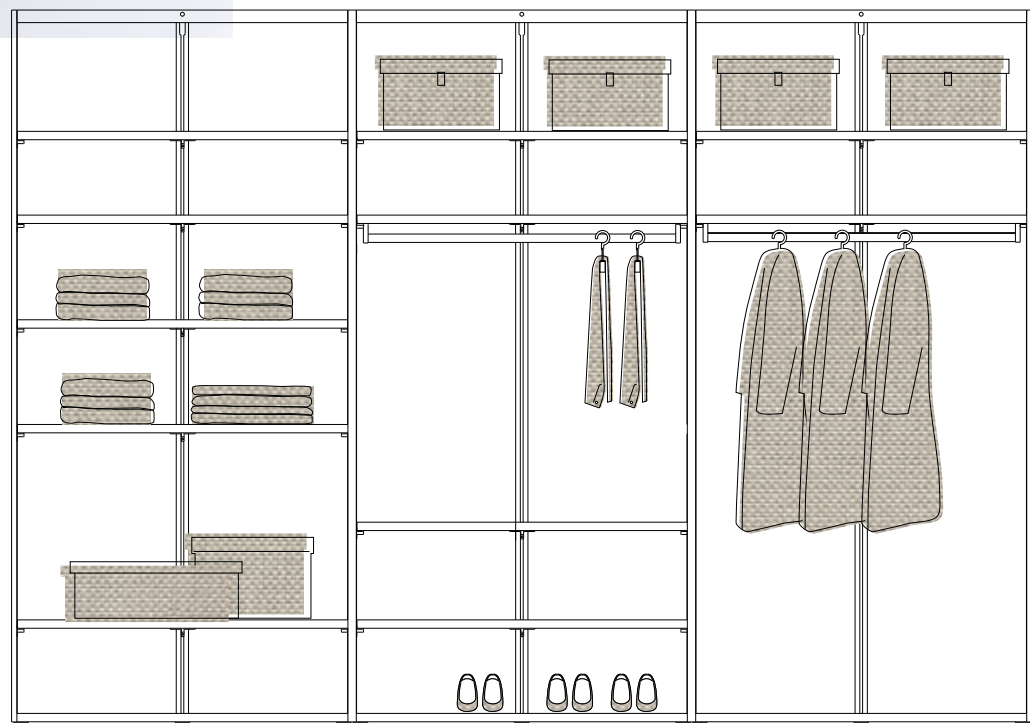
Medida:
W.365,3 D.60 H.255 cm





Interiores de grueso 3 cm.

Los estantes y accesorios interiores, como cajoneras o zapateros, son de grueso 3 cm para soportar un mayor peso.



Guarda todo lo que tienes:
No pienses que los armarios son solo para guardar ropa y que siempre están en los dormitorios...

Vitrina

PUERTAS DE CRISTAL

Nuevos frentes de cristal con marco de aluminio.

Frentes para hacer de nuestro armario un museo de alta costura. Convierte tu armario en un expositor y hazlo como más te guste, elige un color de nuestra carta para el marco de aluminio y un diseño de cristal entre los 5 que presentamos: Óptico, Glaseado, Stopsol, Krizet y Flutes.





TRANS- PAREN- CIAS


OPCIONES



Cristal:
Stopsol Gris



Cristal:
Krizet





Estructura: *Gris Vulcano*
Frentes: *Vitrina G.Vulcano y cristal Flutes*
Tirador: *Pestaña*

Medida:
W.274,1 D.60 H.255 cm



PUERTAS BATIENTES



Estructura: *Titanio*
Frentes: *Vitrina Cristal Óptico*
Tirador: *Pestaña*

Medida:
W.243 D.243 H.240 cm

Vitrina

MÓDULO RINCÓN

Frentes de vitrina para
armarios de rincón.

¡Dale vida a tus rincones!

*Convierte tu armario de rincón en un
expositor y hazlo como más te guste: elige
un color de nuestra carta para el marco de
aluminio y un diseño de cristal.*



RINCO- NES

PUERTAS BATIENTES.



**Módulos de rincón con
puertas batientes.**

Nuevos módulos de rincón con opción de llevar un pilar metálico o un divisor laminado. El módulo de rincón puede equiparse con iluminación led y, como en el resto de colección, sus dimensiones se adaptan al espacio.

PUERTAS BATIENTES





Frentes de vitrina con tirador pestaña integrado: El tirador de las puertas de vitrina es por defecto el tirador Pestaña. El perfil metálico se sirve mecanizado para este tirador.

Se puede personalizar el color del tirador y del marco de aluminio lacado y el cristal entre los 5 tipos de cristales que hemos incorporado.



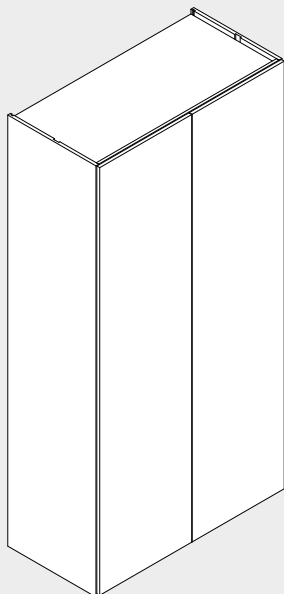
Completa tu dormitorio con cualquiera de nuestros modelos de camas para habitaciones de matrimonio.

Elige una base, un cabezal y personalízalo con los mismos acabados que el armario.

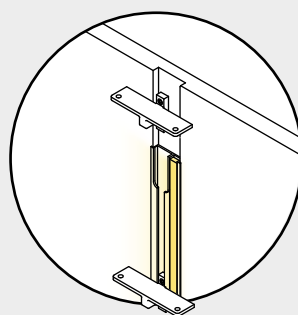
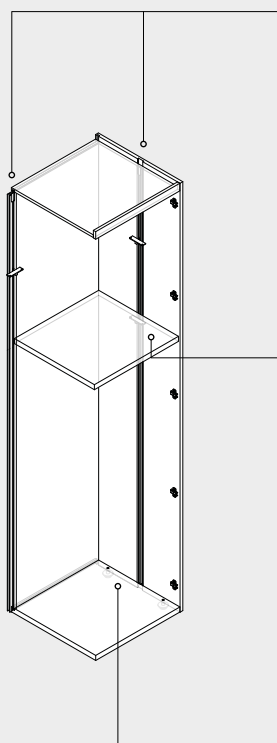


Puertas Batientes

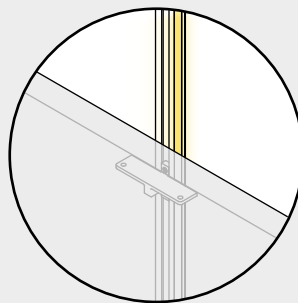
Armarios a medida
TÉCNICO



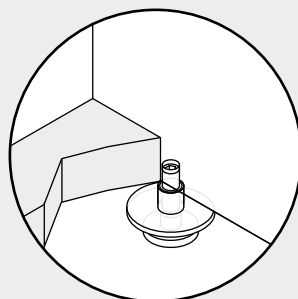
- ① Con guías interiores de aluminio anodizado
- ① Bisagras Salice - 5 bisagras/puerta
- ① Iluminación led opcional



- ① Raíles de aluminio anodizado para insertar soportes de estantes y accesorios interiores. Iluminación led opcional (insertada en el raíl)

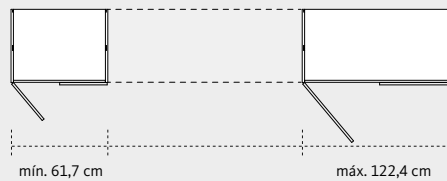


- ① Soportes de estantes y accesorios interiores con regulación de altura. Armarios sin cremallera de taladros.



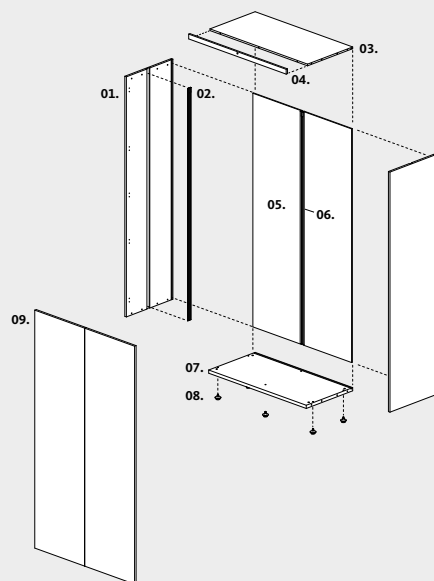
- ① Niveladores accesibles desde el interior del armario.
Los niveladores abarcan el estante inferior y el costado.

Puertas batientes. Modulación



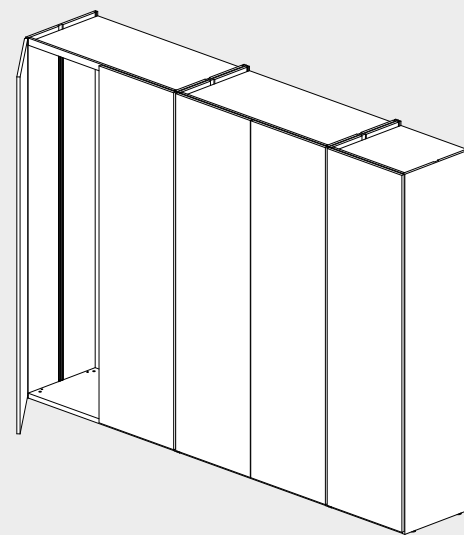
h. máx = 270 cm

La modulación de los armarios es libre y solo se restringe por las medidas mínimas y máximas. La construcción de éstos está desarrollada en el catálogo técnico desde 1 puerta hasta 6.



Desglose de partes.

- 01. Costado
- 02. Perfil del costado
- 03. Buc superior
- 04. Tapeta superior
- 05. Trasera
- 06. Perfil de la trasera
- 07. Buc inferior
- 08. Tacos reguladores
- 09. Puertas



- ⓘ Todos los armarios se sirven con los nuevos raíles de aluminio anodizado instaladas en los costados. En los armarios de ancho superior a 107,2 la trasera se sirve partida y con una guía extra con la función de unir traseras y de soportar los estantes y complementos interiores.

Puertas Batientes

Puertas TÉCNICO

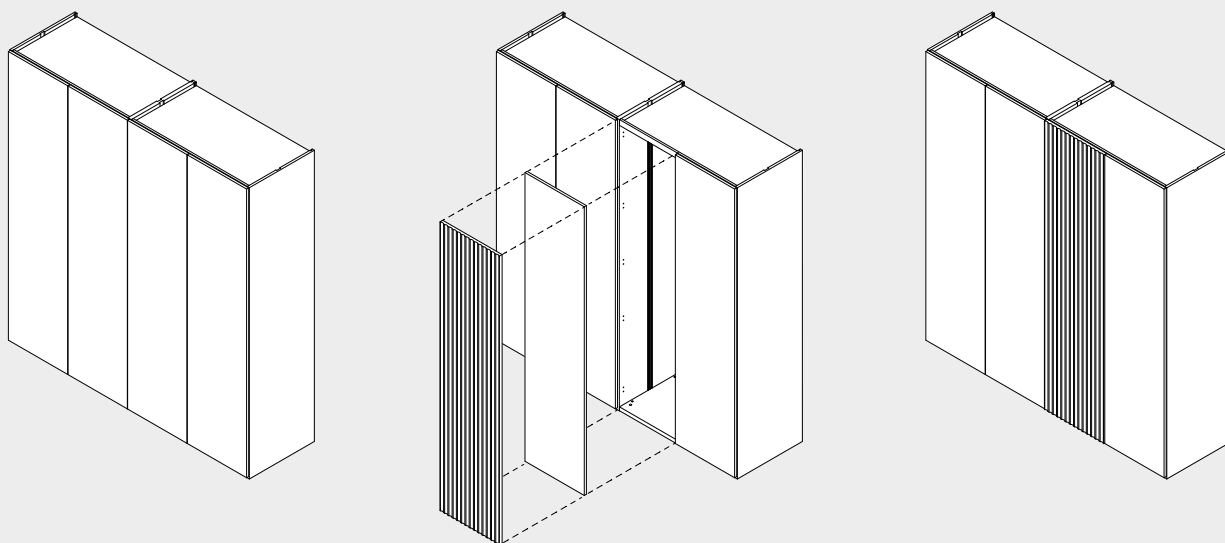
DISEÑA TU ARMARIO COMBINANDO DIFERENTES VERSIONES DE FRENTES.

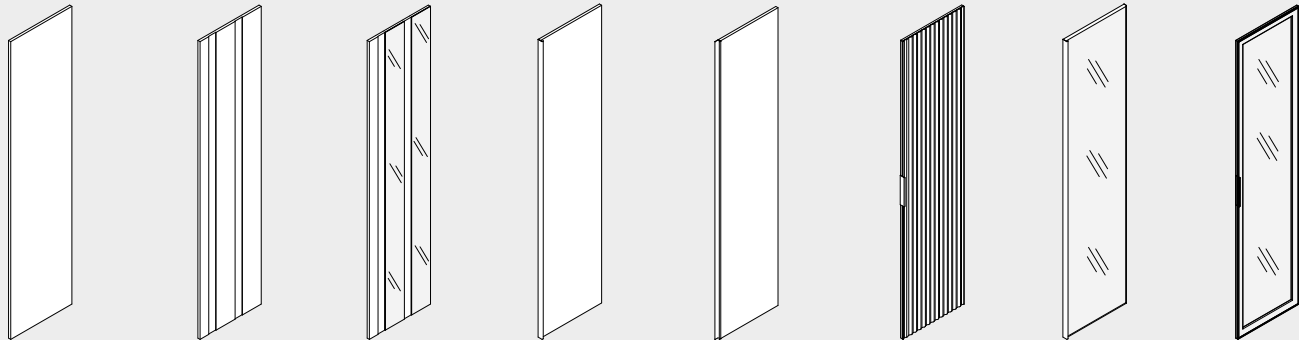
La colección de armarios a medida tiene diferentes diseños de frentes que se pueden combinar entre ellas. Cambia el carácter y el look de tu armario incluyendo puertas con cristal o con relieves como la Ona o la puerta AV.

Algunos diseños como el modelo Slim, Top o FR llevan en el diseño el tirador incorporado. Ver pág siguiente.

Ejemplo

Sustitución de 1 puerta A1 por una puerta Ona





① A1

② AV

③ AV Cristal

④ Slim

⑤ Top

⑥ Ona

⑦ FR

⑧ Vitrina

① **A1**

Laminado.

Elegir tirador.

② **AV**

Laminado.

Elegir tirador
(siempre en vertical)

③ **AV Cristal**

Laminado y cristal
lacado o espejo.

Elegir tirador
(en vertical sobre plafón
laminado).

④ N° de lamas impar.
Cristal en lamas 1 y 3.

④ **Slim**

Laminado.

Tirador incluido: Slim
(en toda la altura)

⑤ **Top**

Laminado.

Tirador incluido: Top
(en toda la altura)

⑥ **Ona**

DM chapado en fresno.
Lacado o teñido.

Tiradores:
Label Cap o Pestaña

④ Incluye 2 tensores por frente

⑦ **FR**

Cristal y perflería lacado.

Tirador incluido: Slim
(en toda la altura)

⑧ **Vitrina**

5 opciones de cristal*
Perflería lacada.

Tirador incluido:
Pestaña

*Cristales de seguridad (templados)



Puertas plegables

ARMARIOS A MEDIDA

ARMARIOS AL CENTÍMETRO PARA CADA PROYECTO

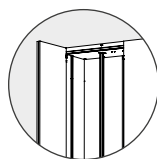
Una nueva colección de armarios para no preocuparse por la medida.

Mide el espacio a amueblar y te adaptamos el armario para que quede ajustado a tu espacio, con todas las puertas iguales y múltiples opciones para equipar el interior.

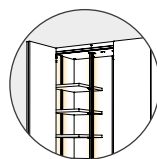
PUERTAS PLEGABLES: PUERTAS DE LIBRO

Al abrirse completamente, lo tienes todo a la vista. La apertura plegable de las puertas permite un acceso más cómodo al interior del armario.

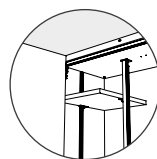
Los armarios de puertas plegables incluyen un pilar central para poder instalar los estantes y accesorios. El pilar, al igual que los raíles laterales, permite regular los estantes y equipar el armario con iluminación led (opcional).



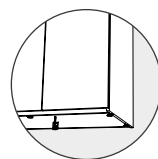
Herraje **Hettich**
WingLine L



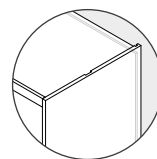
Iluminación
Led opcional



Raíles laterales y
pilares centrales



Niveladores
antirayaduras



Traseras de
10 mm

Slim

FRENTES LISOS

El frente Slim no es tan básico; en estos frentes el tirador queda integrado y no adquiere protagonismo. Si quieres que el tirador destaque siempre puedes escogerlo en un acabado que contraste con el frente.



Estructura: *Roble y Rosa Mate*
Frentes y tirador: *Slim*

Medida:
W.243,8 D.60 H.255 cm



PUERTAS PLEGABLES

Estructura: Golden / Interiores: Gris Vulcano
Frentes y tirador: Slim Golden, tirador G. Vulcano

Medida:

W. 243,8 D. 60 H. 255 cm



Estructura: Canyon / Interiores: Ceniza
Frentes: Slim Canyon, tirador Ceniza

Medida:

W. 243,8 D. 60 H. 240 cm



PILAR INTERIOR

ALUMINIO ANODIZADO.

Divisor interior con opción de llevar led y con regulación para estantes.

El diseño de armarios de puertas plegables incluye como novedad la opción de configurar el interior del armario con 1, 2 o 3 pilares.

Ona

FRENTE ONDULADO

Un diseño para combinar con frentes lisos y darle un toque al armario.

El frente Ona complementa muy bien a las puertas lisas y combina a la perfección con el resto de diseños de la colección.





FRENTES ONA

MADERA NATURAL

**Nuevos frentes ondulados
con chapa de fresno.**

*Frentes de 22 mm de grueso con opción de lacarse o
teñirse en cualquier acabado de la carta.*

*El frente Ona se ha diseñado siguiendo la
modulación de Lagrama y como resultado se
consiguen superficies con un ondulado continuo.*



*El patrón de la puerta Ona es un fresado
de media caña de diámetro 20 mm.*





INTE- RIORES

1, 2 ó 3 Pilares

Estructura: Salvia / Interiores: Haya
Frentes: Slim Salvia y Ona Haya

Medida:
W.243,8 D.60 H.255 cm



Estructura: Salvia / Interiores: Haya
Frentes: Slim Salvia y Ona Haya

Medida:
W.243,8 D.60 H.255 cm





Estructura: *Salvia*
Frentes: *Slim Salvia* y *Ona Haya*
Interiores: *Haya*

Medida:
W.243,8 D.60 H.255 cm

FR

CRISTAL LACADO

Un marco de aluminio
con cristal lacado.



**Los frentes FR incluyen el tirador Slim en el diseño del frente y no pueden equiparse con otros tiradores.*





Estructura: *Calcio y Roble*
Frentes: *FR Cristal Calcio*
Tirador: *Slim (incluido)*

Medida:
W.368,1 D.60 H.255 cm



PUERTAS PLEGABLES



Cajones con extracción total: accede a todo gracias a la extracción total que incorporamos en las cajoneras interiores. Guías Hettich Quadro. Puedes elegir entre extracción total o parcial.



AV

LAMAS CON RELIEVE

Un diseño clásico de Lagrama que
continúa con mucha fuerza.

Estructura: *Siena y Roble*
Frentes: *AV Siena (Cómico Titánico)*
Tirador: *Slim*

Medida:
W. 487,6 D. 60 H. 255 cm







FRENTES CON RELIEVES

16 + 19 mm.

Los frentes AV están formados por lamas de dos gruesos distintos (16 y 19 mm) que se van intercalando para formar el relieve que caracteriza a estas puertas.

Cada una de las lamas se pueden personalizar con cualquier acabado y está disponible la versión combinado con cristal lacado.

Personaliza el canto de las puertas AV para un mayor contraste con la opción Canto Cómic.



PUERTAS PLEGABLES



Estructura: Moscato
Frentes: AV Moscato y Cristal G. Vulcano
Tirador: Pestaña

Medida:
W.213,4 D.60 H.255 cm



Estructura: **Blanco Disset**
Frentes: **AV Blanco Disset** y **Cristal Blanco Disset**
Tirador: **Pestaña**

PUERTAS PLEGABLES

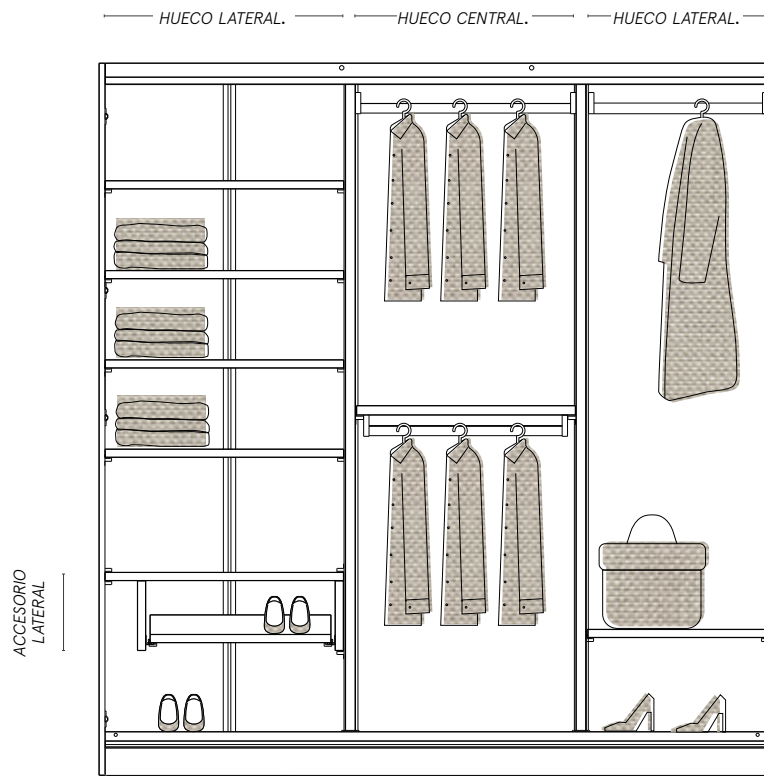


ESTANTES Y ACCESORIOS

ZAPATERO EXTRAÍBLE

Los accesorios interiores extraíbles para los armarios de puertas plegables se dividen en dos grupos: para huecos centrales y laterales.

En el hueco lateral los accesorios extraíbles están pensados para salvar la apertura de la puerta.





Vitrina

FRENTE DE CRISTAL

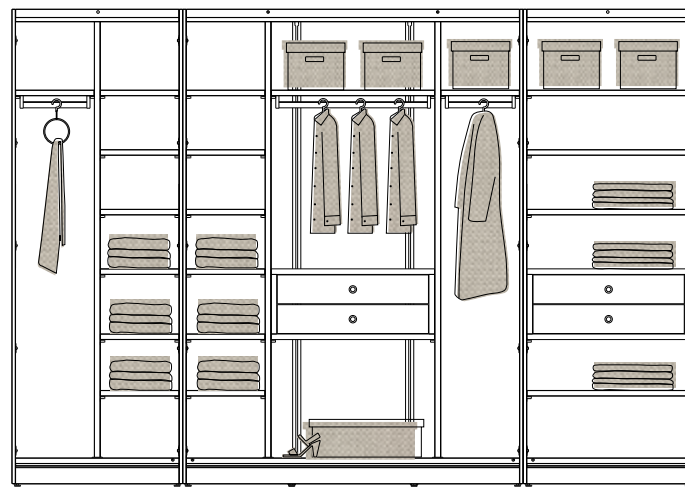
Frentes de vitrina para puertas plegables. Cristales con carácter.

Un nuevo diseño de frente para la colección de armario de puertas plegables 100% personalizable: escoge el color del marco de aluminio y uno de los cristales de los 5 que incorporamos en este catálogo.



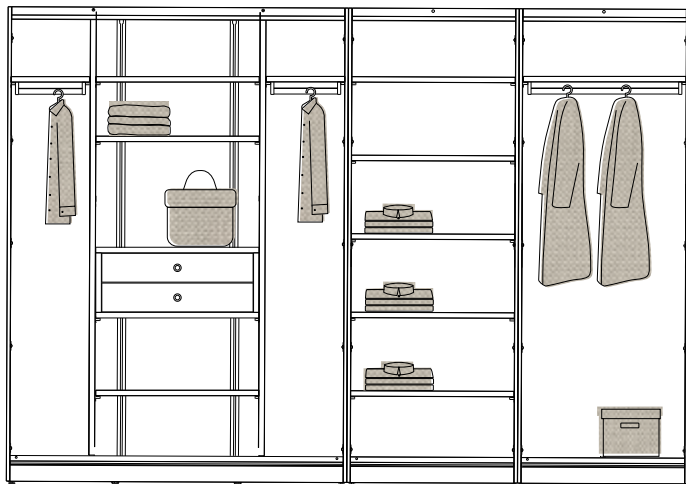
Estructura: *Nogal y Nacar*
Frentes: *Vitrina. Cristal Stopsol*
Tirador: *Pestaña*

Medida:
W.366,6 D.60 H.255 cm



Con las puertas plegables tu armario se convierte en un vestidor

Las puertas plegables permiten que el acceso al interior del armario sea lo más cómodo posible. Podrás coger todo lo que necesites con más facilidad y sorprenderás a tus invitados con el acceso que dispones cuando abres las puertas.



Combina puertas de vitrina con otros frentes.

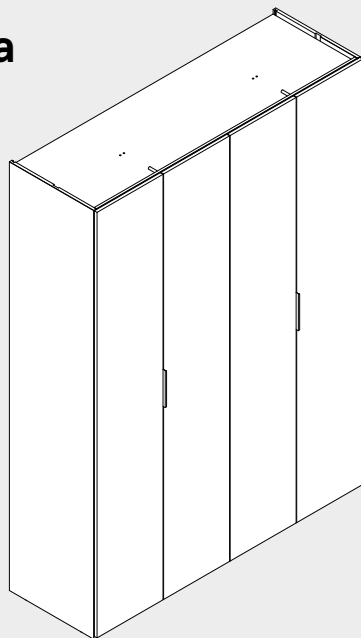
La combinatoria que puedes hacer con todos nuestros frentes es muy extensa; pero si quieres tener solo algunos objetos a la vista la mejor opción es intercalar entre las puertas lisas una puerta de vitrina y convertir tu armario en tu expositor más preciado.



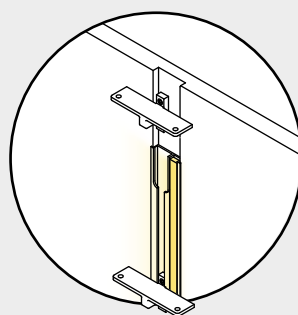
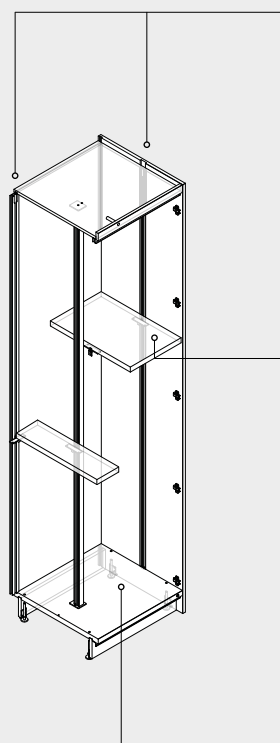


Puertas Plegables

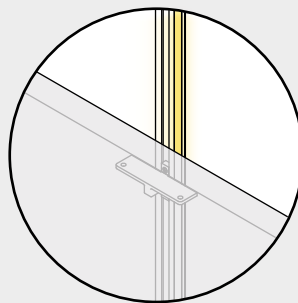
Armarios a medida
TÉCNICO



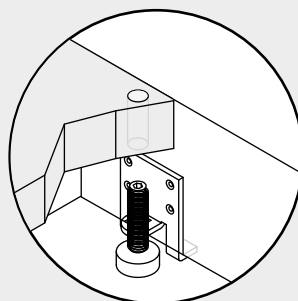
- ① Con guías interiores de aluminio anodizado
- ① Herraje Hettich
- ① Iluminación led opcional
- ① Con pilares interiores (1, 2 ó 3 pilares)



- ① Raíles de aluminio anodizado para insertar soportes de estantes y accesorios interiores. Iluminación led opcional (insertada en el raíl)

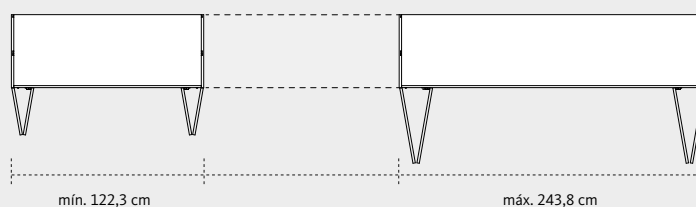
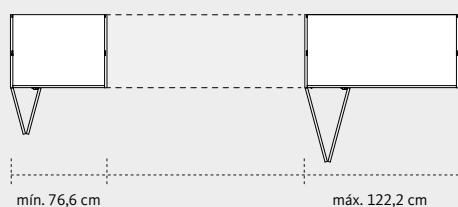


- ① Soportes de estantes y accesorios interiores con regulación de altura. Armarios sin cremallera de taladros.



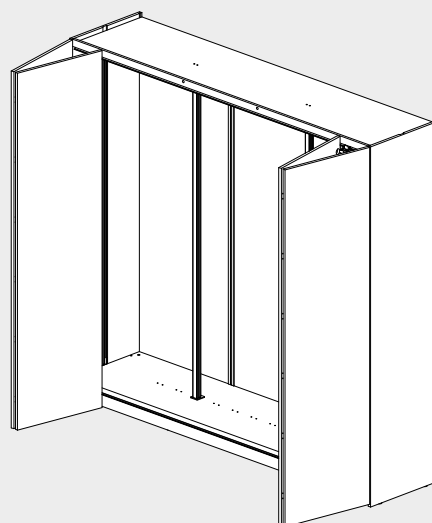
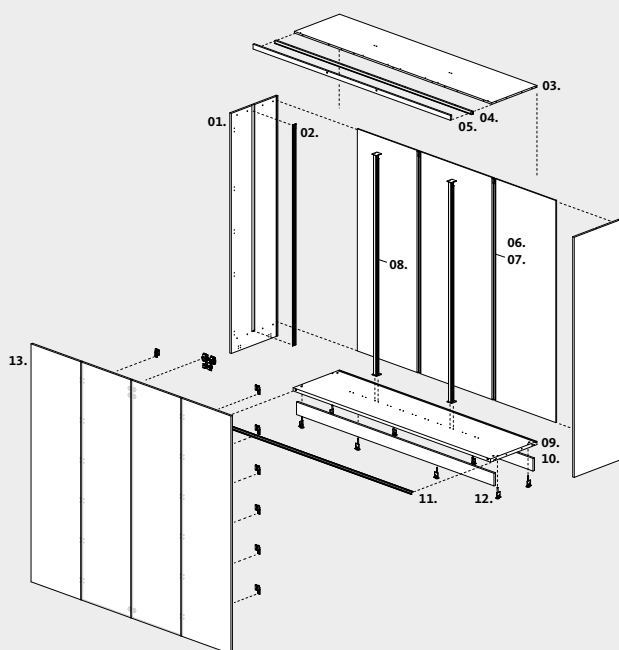
- ① Niveladores accesibles desde el interior del armario.

Puertas plegables. Modulación



h. máx = 270 cm

La modulación de los armarios es libre y solo se restringe por las medidas mínimas y máximas.
La construcción de los armarios está desarrollada en el catálogo técnico desde 1 puerta hasta 6.



Desglose de partes.

- 01. Costado
- 02. Perfil del costado (Raíl)
- 03. Buc superior
- 04. Guía superior - Ptas.plegables
- 05. Tapeta superior
- 06. Trasera
- 07. Perfil de la trasera (Raíl)
- 08. Pilar - Divisor (Raíl)
- 09. Buc inferior
- 10. Zócalo
- 11. Guía inferior - Ptas.plegables
- 12. Tacos reguladores
- 13. Puertas plegables

- ⓘ Todos los armarios se sirven con los nuevos raíles de aluminio anodizado instaladas en los costados y como unión de las traseras.
- ⓘ Los armarios de puertas plegables incluyen pilares metálicos a elegir según el ancho del armario.
- ⓘ Los armarios se sirven sin estantes y sin barra de colgar.

Puertas Plegables

Puertas TÉCNICO

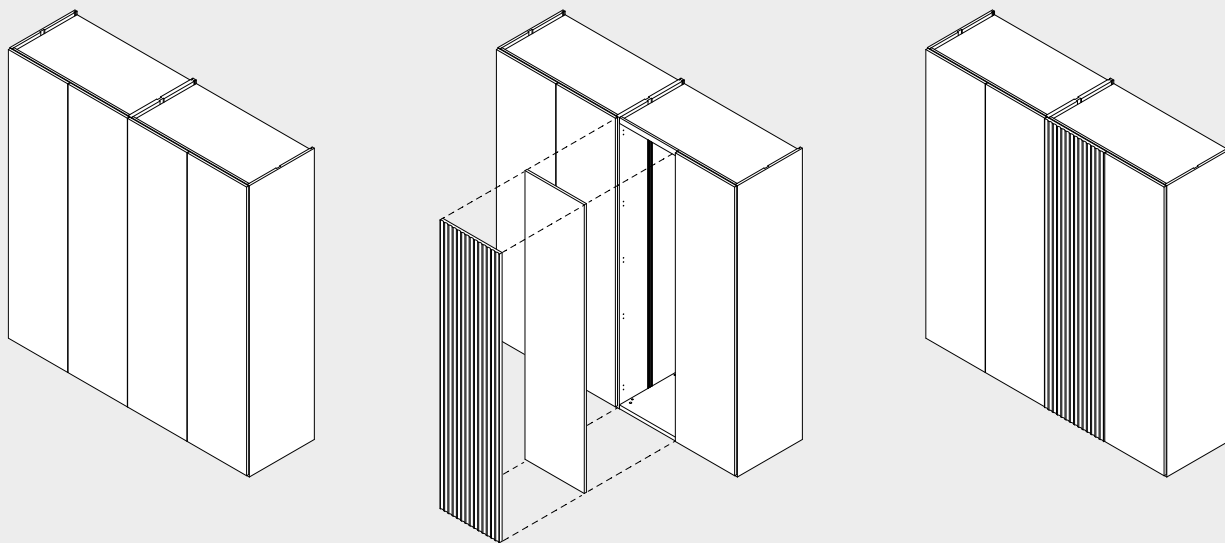
DISEÑA TU ARMARIO COMBINANDO DIFERENTES VERSIONES DE FRENTEROS.

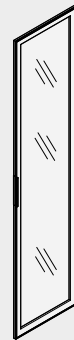


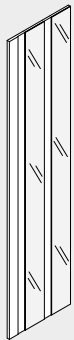
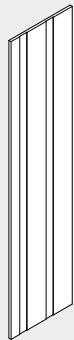
La colección de armarios a medida tiene diferentes diseños de puertas que se pueden combinar entre ellas. Cambia el carácter y el look de tu armario incluyendo puertas de vitrina o puertas con relieves, por ejemplo la puerta Ona o la puerta AV.

Algunos diseños como el modelo Slim o FR llevan en el diseño el tirador incorporado. Ver página siguiente.

Ejemplo

Sustitución de 1 puerta A1 por una puerta Ona





① A1

② AV

③ AV Cristal

④ Slim

⑤ Ona

⑥ FR

⑦ Vitrina

① **A1**

Laminado.

Elegir tirador.

② **AV**

Laminado.

Elegir tirador
(siempre en vertical)③ **AV Cristal**Laminado y cristal
lacado o espejo.Elegir tirador
(en vertical sobre plafón
laminado).④ N° de lamas impar.
Cristal en lamas 1 y 3.④ **Slim**

Laminado

Tirador incluido: Slim
(en toda la altura)⑤ **Ona**DM chapado en fresno.
Lacado o teñido.Tiradores:
Label Cap o Pestaña

④ Incluye 2 tensores por frente

⑥ **FR**

Cristal y perfilería lacado.

Tirador incluido: Slim
(en toda la altura)⑦ **Vitrina**5 opciones de cristal*
Perfilería lacada.Tirador incluido:
Pestaña

*Cristales de seguridad (templados)

PUERTAS DESLIZANTES



Puertas deslizantes

ARMARIOS A MEDIDA

ARMARIOS AL CENTÍMETRO PARA CADA PROYECTO

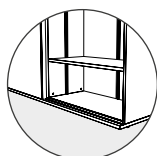
Una nueva colección de armarios para no preocuparse por la medida.

Mide el espacio a amueblar y te adaptamos el armario para que quede ajustado a el espacio, con todas las puertas iguales y múltiples opciones para equipar el interior.

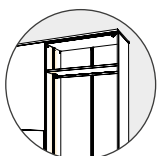
PUERTAS DESLIZANTES: CORREDERA INTERIOR

Los armarios de puertas deslizantes incluyen raíles de aluminio anodizado para instalar los estantes y accesorios interiores. Estas guías metálicas permiten equipar el armario con iluminación led (opcional).

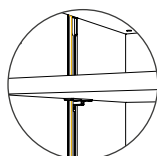
Las puertas están diseñadas para evitar su curvatura mediante una estructura interior de aluminio que aporta rigidez.



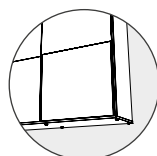
Herraje
Terno Scorrevoli
con freno



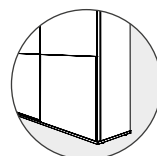
Iluminación
Led opcional



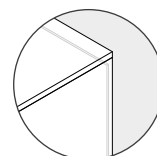
Raíles para
regulación interior



Niveladores
antirayaduras



Frentes de **50 mm**
anticurvatura



Traseras de
10 mm

A3

TRES PLAFONES

Personaliza cada plafón y haz tu puerta única.

El mismo diseño está disponible en 1,2 ó 5 plafones. En todos ellos puedes combinar plafones laminados con plafones de cristal lacado.

Estructura: **Blanco Disset**
Frentes: **A3 Haya y Blanco Disset**
Tirador: **A3 (integrado)**

Medida:
W.272,7 D.69,3 H.240 cm



A3

Espejo



Estructura: *Calcio*
Frentes: *A3 - Espejo y Ámbar*
Tirador: *A3 (integrado)*

Medida:
W.243,9 D.69,3 H.240 cm

A3

Laminado



Estructura: *Siena*
Frentes: *A3 - Gris Vulcano*
Tirador: *A3 (integrado)*

Medida:
W.243,9 D.69,3 H.240 cm

A5

CINCO PLAFONES

Puertas deslizantes con marco oculto y con tirador integrado.

Los diseños: A1, A3, A5, K2 y K3 comparten la misma construcción interior. Un marco de aluminio oculto que se deja ver para formar el tirador.

*Estructura: Calcio
Frentes: A5 Cristal Calcio
Tirador: A5 (integrado)*





Estructura: **Gris Vulcano**
Frentes: **A5 Cristal Gris Vulcano**
Tirador: **A5 (integrado)**

Medida:
W.272,7 D.69,3 H.240 cm



En los armarios de puertas deslizantes y correderas los tiradores quedan integrados en el frente a modo de uñero. Éste puede ir lacado en cualquiera de nuestros acabados.



K2

Laminado



Estructura: Salvia
Frentes: K2 Salvia
Tirador: K2 (integrado)

K2

Cristal lacado



Estructura: **Salvia**
Frentes: **K2 Cristal Salvia**
Tirador: **K2 (integrado)**

Medida:
W.243,9 D.69,3 H.255 cm



Estructura: **Foresta**
Frentes: **K3 Roble y Foresta**
Tirador: **K3 (integrado)**

K3

LAMINADO

Puertas deslizantes para combinar acabados en cada plafón.

3 plafones para que puedas elegir la combinación de acabados que más te guste. Se pueden combinar plafones laminados con otros de cristal.



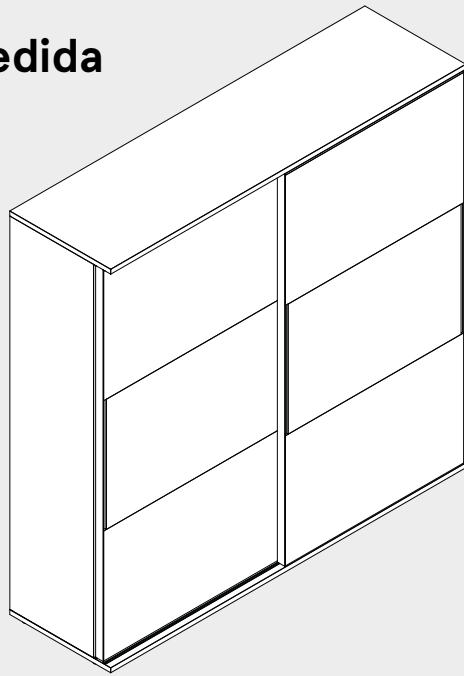
Estructura: **Blanco Disset y Nogal** / Interiores: **Rosa Mate**
Frentes: **K3 - Blanco Disset y Rosa Mate**
Tirador: **K3 (integrado)**

Medida:
W.487,8 D.69,3 H.255 cm

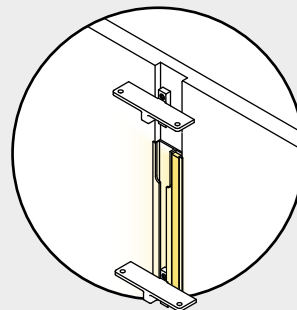
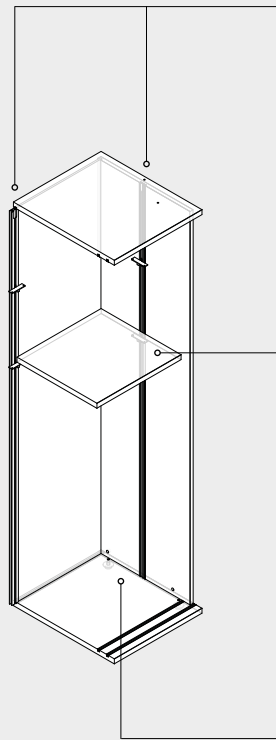


Puertas Deslizantes

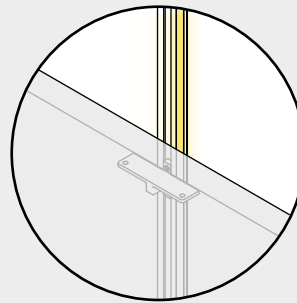
Armarios a medida TÉCNICO



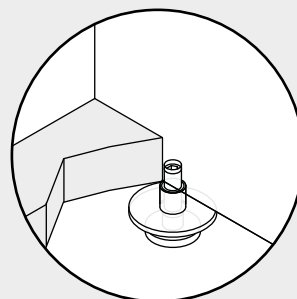
- ① Con guías interiores de aluminio anodizado
- ① Herraje Terno Scorrevoli
- ① Iluminación led opcional



- ① Raíles de aluminio anodizado para insertar soportes de estantes y accesorios interiores. Iluminación led opcional (insertada en el raíl)

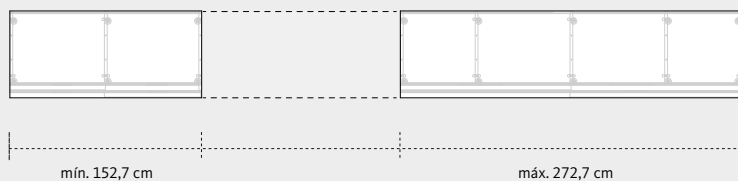


- ① Soportes de estantes y accesorios interiores con regulación de altura. Armarios sin cremallera de taladros.



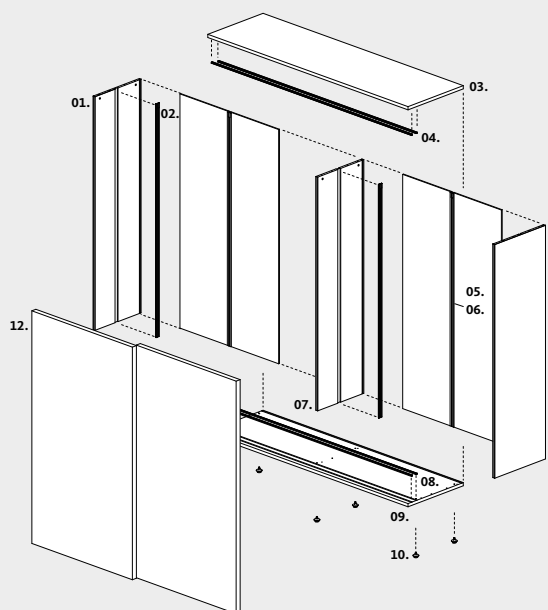
- ① Niveladores accesibles desde el interior del armario. Los niveladores abarcan el estante inferior y el costado.

Puertas deslizantes. Modulación




h. máx = 270 cm

La modulación de los armarios es libre y solo se restringe por las medidas mínimas y máximas. Los armarios de puertas deslizantes siempre son de 2 puertas.



Desglose de partes.


- 01. Costado
- 02. Perfil del costado (Raíl)
- 03. Buc superior
- 04. Guías superiores - Ptas.deslizantes
- 05. Trasera
- 06. Perfil de la trasera (Raíl)
- 07. Costado intermedio
- 08. Guías inferiores - Ptas.deslizantes
- 09. Buc inferior
- 10. Tacos reguladores
- 11. Puertas deslizantes



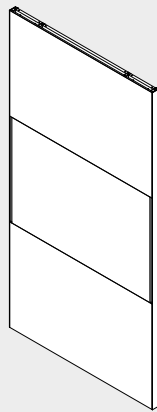
- ⓘ Todos los armarios se sirven con los nuevos raíles de aluminio anodizado instaladas en los costados.
- ⓘ En los armarios de ancho superior a 243,9 cm el interior incluye divisores de tablero laminado (con raíles y opción led)

Puertas Deslizantes

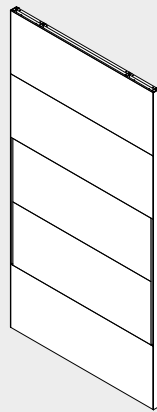
Puertas TÉCNICO



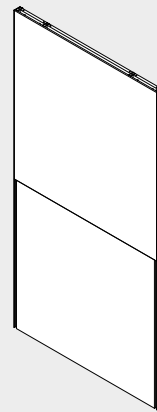
① A1



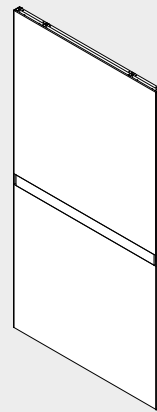
② A3



③ A5



④ K2



⑤ K3

① **A1**

Laminado, cristal lacado o espejo.

Tirador integrado (en toda la altura).

② **A3**

Laminado, cristal lacado o espejo.

Tirador integrado (en plafón central).

③ **A5**

Laminado, cristal lacado o espejo.

Tirador integrado (en plafón central y plafón nº4).

④ **K2**

Laminado, cristal lacado o espejo.

Tirador integrado (en plafón inferior).

⑤ **K3**

Laminado, cristal lacado o espejo.

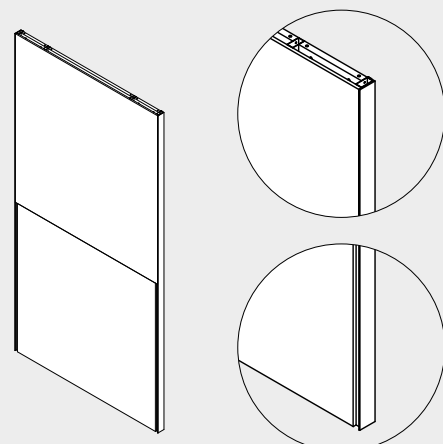
Tirador integrado (en plafón central).

puertas con marco oculto

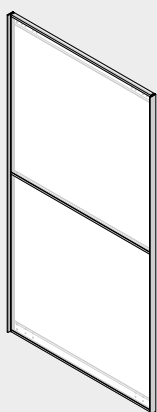
PUERTAS CON MARCO OCULTO.

Las puertas A1, A3, A5, K2 y K3 se han diseñado para que el marco de aluminio estructural quede oculto. El tirador va siempre integrado en el diseño y es el propio marco oculto que queda visto para hacer de uñero.

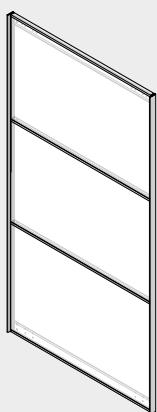
Estos diseños permiten la combinación de acabados y de materiales (cristal y tablero laminado) en un mismo frente.




Puertas de vitrina con opción para cristal o tablero laminado:



⑥ F2



⑦ F3



⑧ F5

⑥ **F2**

2 plafones:
Laminado o cristal*:
Óptico, Glaseado,
Stopsol, Flutes o Krizet

Tirador integrado
(en toda la altura)

⑦ **F3**

3 plafones:
Laminado o cristal*:
Óptico, Glaseado,
Stopsol, Flutes o Krizet

Tirador integrado
(en toda la altura)

⑧ **F5**

5 plafones:
Laminado o cristal*:
Óptico, Glaseado,
Stopsol, Flutes o Krizet

Tirador integrado
(en toda la altura)

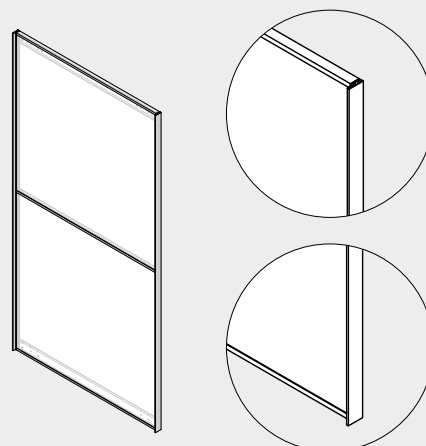
*Cristales de seguridad (templados)

puertas con marco visto

PUERTAS CON MARCO VISTO.

Las puertas F2, F3 y F5 están formadas por marco de aluminio estructural visto con tirador integrado. Frontes con opción vitrina o plafones laminados. Los plafones (laminados o de cristal) quedan remetidos en el marco y sobresalen del frente los dos montantes laterales que funcionan como tirador.

Estos diseños permiten la combinación de acabados. Puedes equipar este frente con cualquiera de los cristales incorporados en este catálogo.





Puertas correderas

ARMARIOS A MEDIDA

ARMARIOS AL CENTÍMETRO PARA CADA PROYECTO

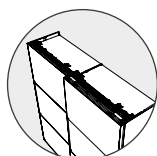
Una nueva colección de armarios para no preocuparse por la medida.

Mide el espacio a amueblar y te adaptamos el armario para que quede ajustado a el espacio, con todas las puertas iguales y múltiples opciones para equipar el interior.

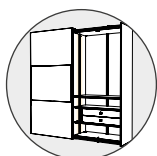
PUERTAS CORREDERAS: CORREDERA EXTERIOR

Los armarios de puertas correderas incluyen raíles de aluminio anodizado para instalar los estantes y accesorios interiores. Estas guías metálicas permiten equipar el armario con iluminación led.

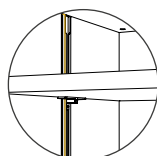
Las puertas están diseñadas para evitar su curvatura mediante una estructura interior de aluminio que aporta rigidez.



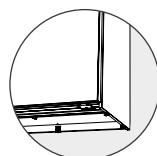
Herraje **Hettich**
Serie TopLine XL
con freno



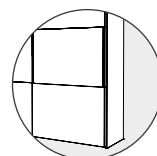
Iluminación
Led opcional



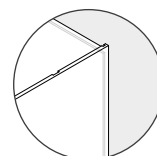
Raíles para
regulación interior



Niveladores
antirayaduras



Frentes de 50 mm
anticurvatura



Traseras de
10 mm

PUERTAS CORREDERAS



Estructura: *Océano*
Frentes: *A5 - Nácar*
Tirador: *A5 (integrado)*

Medida:
W.487 D.69,3 H.255 cm

A5

CINCO PLAFONES

Puertas correderas con 5 plafones totalmente personalizables.

Configura tu frente de armario combinando plafones en versión laminado y en versión cristal lacado.

A1

Laminado



Estructura: Gris Vulcano
Frentes: A1 - Roble y Gris Vulcano
Tirador: A1 (integrado)

A3

Laminado



Estructura: **Gris Vulcano**
Frentes: **A3 - Roble y Gris Vulcano**
Tirador: **A3 (integrado)**

Medida:
W.243,5 D.69,3 H.255 cm

PUERTAS CORREDERAS



K2

LAMINADO

Para cualquier estancia del hogar:
Pureza y simplicidad de líneas.

Estructura: *Calcio*
Frentes: *K2 - Calcio y Titanio*
Tirador: *K2 (integrado)*

Medida:
W.487 D.69,3 H.255 cm



Estructura: **Gris Vulcano** / Interiores: **Roble**
Frentes: **K3 - Espejo y Gris Vulcano**
Tirador: **K3 (integrado)**

Medida:
W.364 D.69,3 H.240 cm

K3

ESPEJO

Todos los diseños de puertas correderas incluyen la opción espejo.

Crea un espejo de grandes dimensiones y aumenta la percepción del espacio de tu dormitorio.



PUERTAS CORREDERAS





**Pilares metálicos para armarios de
puertas correderas.**

En los armarios de puertas correderas se puede dividir el interior con los nuevos pilares metálicos que incluyen raíles para poder modificar la distribución del interior del armario.

F2

CRISTAL STOPSOL

Un nuevo marco de aluminio para puertas correderas y deslizantes que pueden llevar cristal o plafones laminados.

Estructura: *Moscato* / Interiores: *Cendra*
Frentes: *F2 Cristal Stopsol* y *Gris Vulcano*
Tirador: *F2 (integrado)*

Medida:
W.364 D.69,3 H.255 cm

A3

A5

K3

F2



F2

LAMINADO

Este nuevo diseño incorpora el tirador en su diseño de forma que los plafones quedan remetidos en el marco.

Puedes escoger el acabado del marco y de los cristales o plafones laminados por separado.

Estructura: Moscato / Interiores: Cendra
Frentes: F2 Laminado Moscato y Gris Vulcano
Tirador: F2 (integrado)




PUERTAS CORREDERAS



1.

2.

3.





***Cristales que marcan tendencia:
Nuevos materiales y nuevos acabados.***

Incorporamos 5 diseños de cristal para que puedas personalizar las puertas de vitrina a tu gusto. Elige entre cristales traslúcidos, opacos, con texturas, o totalmente transparentes.

- ① STOPSOL
- ② GLASEADO
- ③ FLUTES
- ④ KRIZET
- ⑤ ÓPTICO



Estructura: **Salvia** / Interiores: **Roble**
Frentes: **F2 Cristal: Flutes, Krizet y Glaseado.**
Tirador: **F2 (integrado)**

F2

CRISTALES

Nuevos diseños para las puertas de vitrina. Cristales con texturas y con acabados especiales.

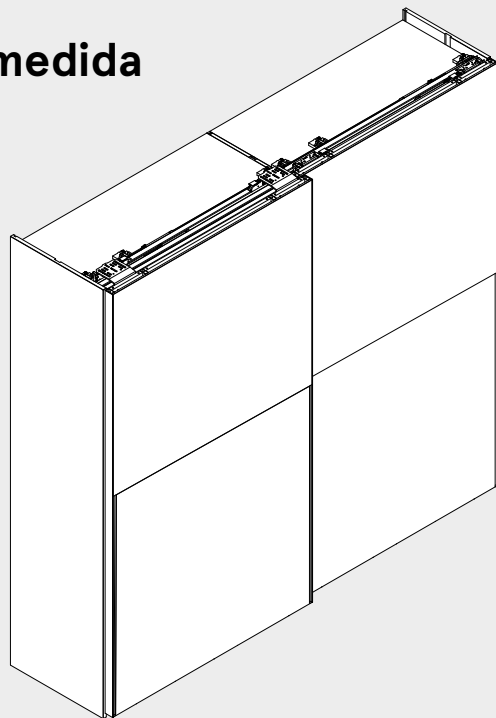
Puedes combinar puertas con diferentes diseños de cristal o laminado.

Medida:

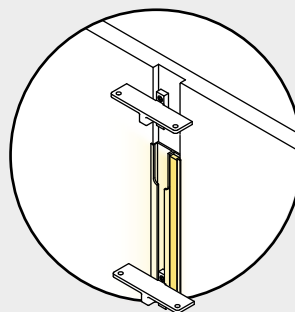
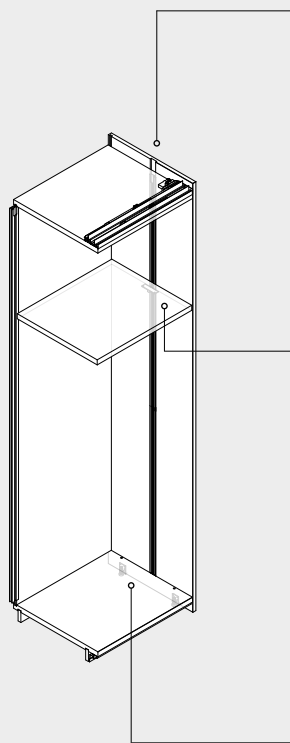
W.318,4 D.69,3 H.240 cm

Puertas Correderas

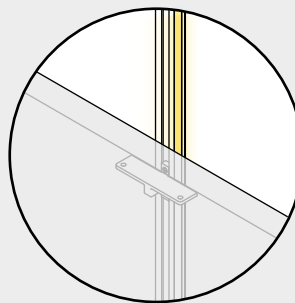
Armarios a medida
TÉCNICO



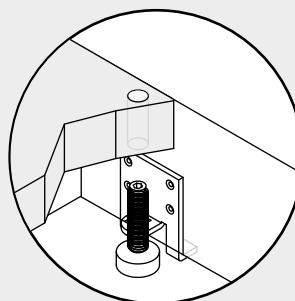
- ① Con guías interiores de aluminio anodizado
- ① Herraje Hettich
- ① Iluminación led opcional



- ① Raíles de aluminio anodizado para insertar soportes de estantes y accesorios interiores. Iluminación led opcional (insertada en el raíl)



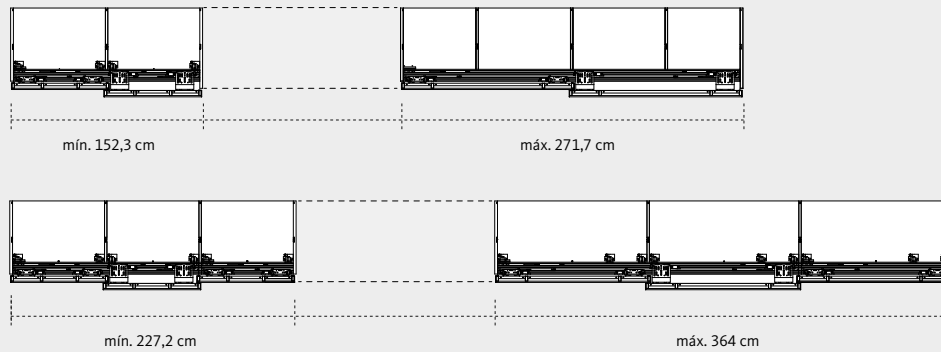
- ① Soportes de estantes y accesorios interiores con regulación de altura. Armarios sin cremallera de taladros.



- ① Regulación accesible desde el interior del armario.

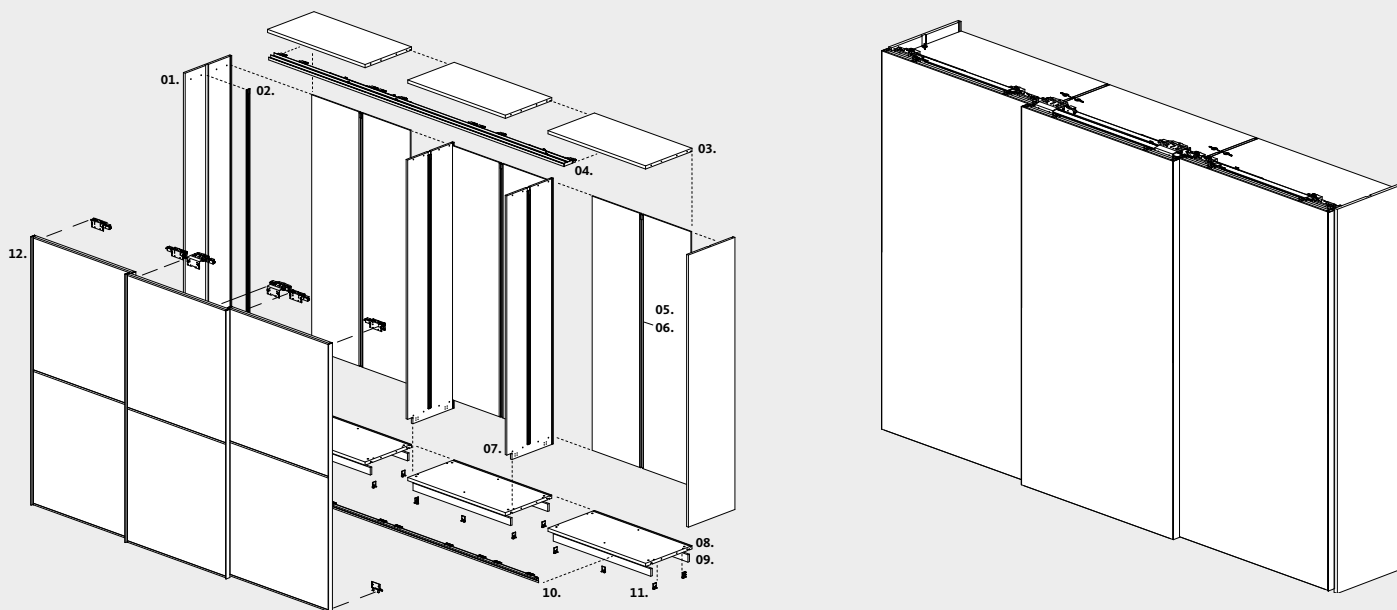
Los tacos reguladores abarcan el estante inferior y el costado.

Puertas correderas. Modulación



h. máx = 268 cm

La modulación de los armarios a medida es libre y solo se restringe por las medidas mínimas y máximas. Los armarios con puertas correderas están disponibles en 2 y 3 puertas.




Desglose de partes.

- 01. Costado
- 02. Perfil del costado (Raíl)
- 03. Buc superior
- 04. Guía superior - Ptas.correderas
- 05. Trasera
- 06. Perfil de la trasera (Raíl)
- 07. Costado intermedio
- 08. Buc inferior
- 09. Zócalo
- 10. Guía inferior - Ptas.correderas
- 11. Tacos reguladores
- 12. Puertas correderas

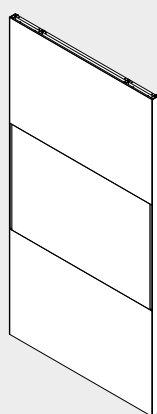
ⓘ Todos los armarios se sirven con los nuevos raíles de aluminio anodizado instaladas en los costados y con opción de iluminación led.

Puertas Correderas

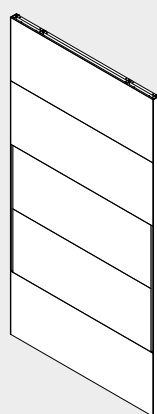
Puertas TÉCNICO



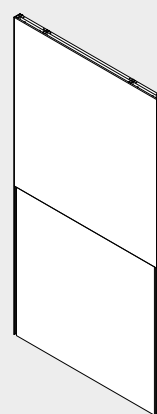
① A1



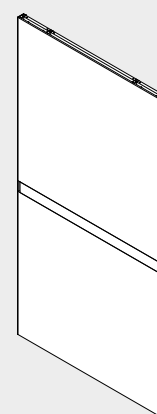
② A3



③ A5



④ K2



⑤ K3

① **A1**

Laminado,
cristal lacado o
espejo.

Tirador integrado
(en toda la altura).

② **A3**

Laminado,
cristal lacado o
espejo.

Tirador integrado
(en plafón central).

③ **A5**

Laminado,
cristal lacado o
espejo.

Tirador integrado
(en plafón central y
plafón nº4).

④ **K2**

Laminado,
cristal lacado o
espejo.

Tirador integrado
(en plafón inferior).

④ **K3**

Laminado,
cristal lacado o
espejo.

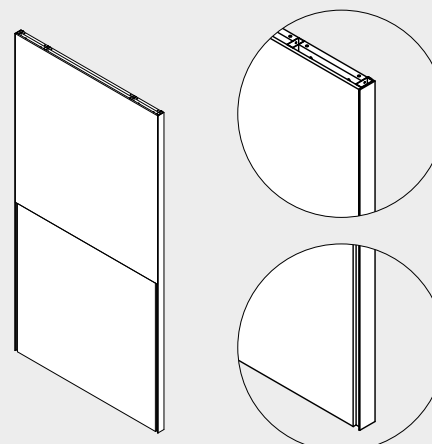
Tirador integrado
(en plafón central).

puertas con marco oculto

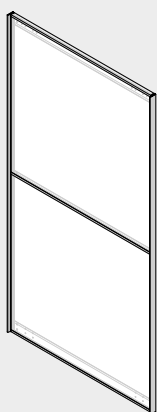
PUERTAS CON MARCO OCULTO.

Las puertas A1, A3, A5, K2 y K3 se han diseñado para que el marco de aluminio estructural quede oculto.
El tirador va siempre integrado en el diseño y es el propio marco oculto que queda visto para hacer de uñero.

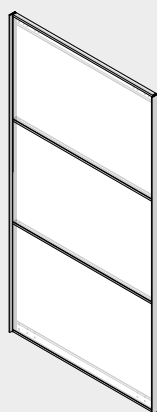
Estos diseños permiten la combinación de acabados y de materiales (cristal y tablero laminado) en un mismo frente.




Puertas de vitrina con opción para tablero laminado:



⑥ F2



⑦ F3



⑧ F5

⑥ **F2**

2 plafones:
Laminado o cristal*:
Óptico, Glaseado,
Stopsol, Flutes o Krizet

Tirador integrado
(en toda la altura)

⑦ **F3**

3 plafones:
Laminado o cristal*:
Óptico, Glaseado,
Stopsol, Flutes o Krizet

Tirador integrado
(en toda la altura)

⑧ **F5**

5 plafones:
Laminado o cristal*:
Óptico, Glaseado,
Stopsol, Flutes o Krizet

Tirador integrado
(en toda la altura)

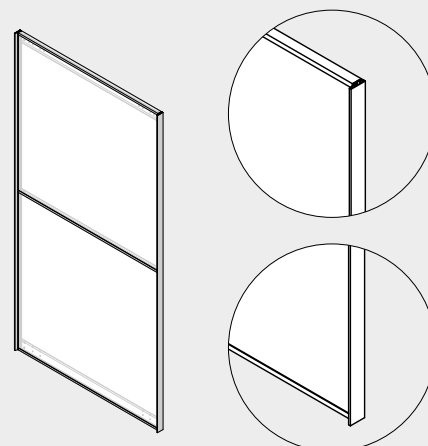
*Cristales de seguridad (templados)

puertas con marco visto

PUERTAS CON MARCO VISTO.

Las puertas F2, F3 y F5 están formadas por un marco de aluminio estructural visto con tirador integrado. Con opción vitrina o laminado. Los plafones (laminados o de cristal) quedan remetidos en el marco y sobresalen del frente los dos montantes laterales que funcionan como tirador.

Estos diseños permiten la combinación de acabados. Puedes equipar este frente con cualquiera de los cristales incorporados en este catálogo.



VESTIDORES



Vestidor Closet

VESTIDORES LAMINADOS

VESTIDORES A MEDIDA.

Los vestidores de esta colección incluyen los raíles de aluminio anodizado y la opción de incluir iluminación Led sobre el mismo raíl.

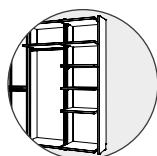
Adapta tu vestidor a la medida que necesites, equípalo con los módulos y con los accesorios que ofrecemos. Puedes personalizarlo con cualquier acabado y hacerlo único.

VESTIDOR CLOSET.

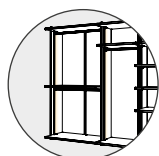
Vestidores con montantes laminados y raíles de aluminio anodizado.

El vestidor Closet se equipa con trasera y puede combinarse con el resto de armarios de la colección. También puede configurarse como solución para rincones.

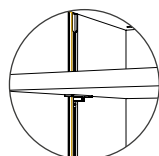
Equipa los montantes con led y tu vestidor quedará iluminado como una lámpara.



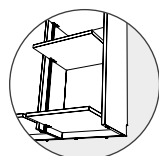
Montantes
Laminados



Iluminación
Led opcional



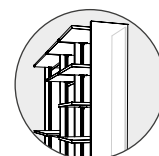
Raíles para
regulación interior



Niveladores
antirayaduras



Módulos con
frente solapado



Traseras de
19 mm

VESTIDORES



Estructura: **Blanco Disset**
Cajoneras: **Roble**
Tirador: **Label Cap**

Medida:
W.319 D.64,6 H.240 cm

Closet

LAMINADO

Vestidores abiertos con
montantes laminados.

*Con regulación para los accesorios interiores
a la altura que tú quieras y con opción de
incorporar iluminación led.*



Closet

COMBINADO

Combina los vestidores Closet y Opened con cualquier armario de esta colección.

Los módulos de rincón también están disponibles en los vestidores Closet y Opened.

Estructura: **Gris Vulcano y Titanio**
Estantes y accesorios: **Titanio**
Frente armarios: **Vitrina Cristal Krizet**

Medida vestidor:
W.302,5 D.113,6 H.240 cm







ACCESORIOS

ESTANTES EXTRAÍBLES



Accede con facilidad al interior con los nuevos estantes extraíbles.

Estantes que se mueven para ordenar de forma más cómoda. Nuevas guías de extracción total que te permiten acceder a la parte interior del estante y mantener el orden sin tener que mover lo que esté delante.

VESTIDORES



Estructura: *Gris Vulcano y Roble*
Cajoneras: *Ámbar / Rosa Mate*
Tirador: *Top*

Medida:
W.270,4 D.64,6 H.240 cm

Closet

LAMINADO

Vestidores abiertos con
montantes laminados.

*Con regulación para los accesorios interiores y
opción de incorporar iluminación led.*





Vestidor Opened

VESTIDORES METÁLICOS

VESTIDORES A MEDIDA.

Los vestidores de esta colección incluyen los raíles de aluminio anodizado y la opción de incluir iluminación Led sobre el mismo raíl.

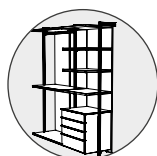
Adapta tu vestidor a la medida que necesites, equípalo con los módulos y con los accesorios que ofrecemos. Puedes personalizarlo con cualquier acabado y hacerlo único.

VESTIDOR OPENED.

Vestidores con montantes de aluminio anodizado; máxima ligereza visual.

El vestidor Opened puede equiparse con o sin trasera, combinarse con el resto de armarios de la colección y también configurarse en situaciones especiales como rincones.

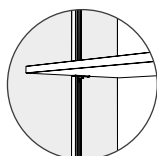
Equipa los montantes con led y tu vestidor quedará completamente iluminado.



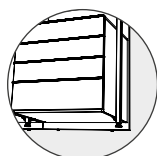
Montantes
Metálicos



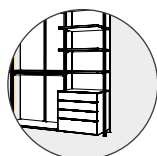
Iluminación
Led opcional



Raíles para
regulación interior



Niveladores
antirayaduras



Módulos con
frente solapado



Traseras de
19 mm



Montantes metálicos: *Gris Denim*
Cajoneras y estantes: *Titanio*
Tirador: *Top*

Medida:
W.365,6 D.64,6 H.240 cm

OPENED



Opened

Con trasera



Montantes metálicos: **Gris Denim**
Trasera: **Rosa Mate** / Estantes y cajonera: **G.Vulcano**
Tirador: **Slim**

Medida:
W.271,2 D.64,6 H.240 cm

Opened

Sin trasera



Montantes metálicos: **Gris Denim**
Estantes y cajonera: **Cendra**
Tirador: **Slim**

Medida:
W.176,8 D.64,6 H.240 cm

Opened

METÁLICO

Abierto con estructura de aluminio anodizado.

Con regulación para los accesorios interiores y con opción de incorporar iluminación led.





Montantes: Gris Denim
Módulos y estantes: Roble y G.Vulcano
Tirador: Label Cap

Medida:
W.289,6 D.51,1 H.240 cm

VESTIDORES



Módulos con frentes solapados para incorporar en los vestidores Opened y Closet.

Configura tu vestidor con todas las posibilidades que ofrecen los nuevos módulos para vestidores: una mesa extraíble, módulos de puertas plegables, abatibles, etc.





Opened

VESTIDOR METÁLICO

Vestidores con regulación de estantes y accesorios.

Montantes diseñados como raíles para permitir la modificación de la distribución y albergar la iluminación led.

Un diseño de Lagrama fabricado en aluminio y anodizado en Gris Denim.

Montantes: **Gris Denim**
Estantes y cajoneras: **Cendra**
Tirador: **Top**

Medida 1 vestidor:
W.380,8 D.64,6 H.240 cm



COMBI- NABLES

VESTIDORES Y ARMARIOS

*La colección **Armarios al cm** permite combinar vestidores metálicos con vestidores laminados o con armarios de puertas batientes, plegables, deslizables y correderas.*

VESTIDORES





Opened

RINCONES

**Vestidores metálicos;
solución para rincones.**

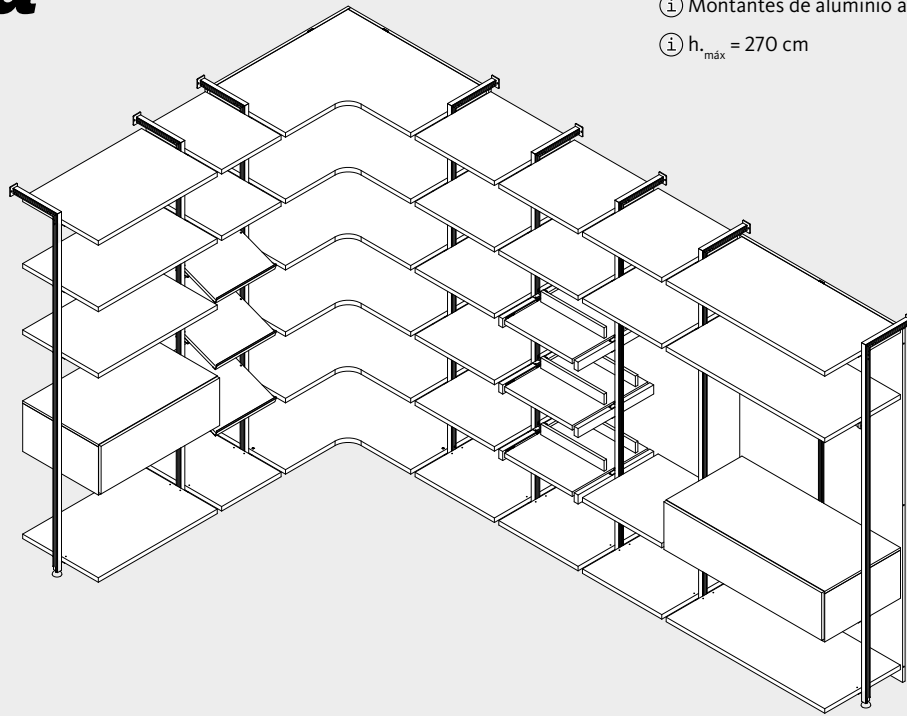
*Traseras y estantes para formar rincones
con el sistema de regulación incluido.
Los estantes se fabrican con forma para
evitar juntas y ganar robustez.*

Montantes: **Gris Denim**
Estantes y cajoneras: **Cendra**
Tirador: **Slim**

Medida:
W.287,8 D.272,5 H.240 cm

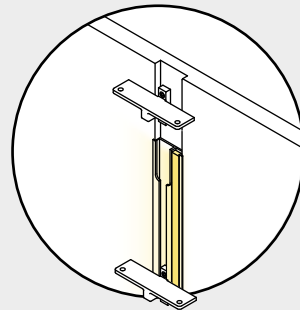
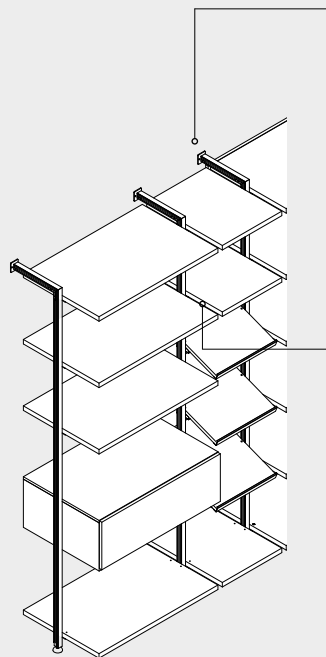
Vestidor Opened

Metálico
TÉCNICO

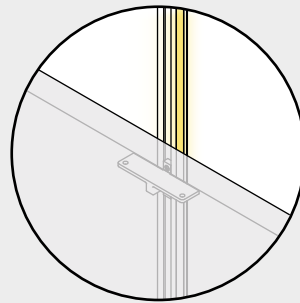


① Montantes de aluminio anodizado

① h._{máx} = 270 cm



① Raíles de aluminio anodizado para insertar soportes de estantes y accesorios interiores. Iluminación led opcional (insertada en el raíl)



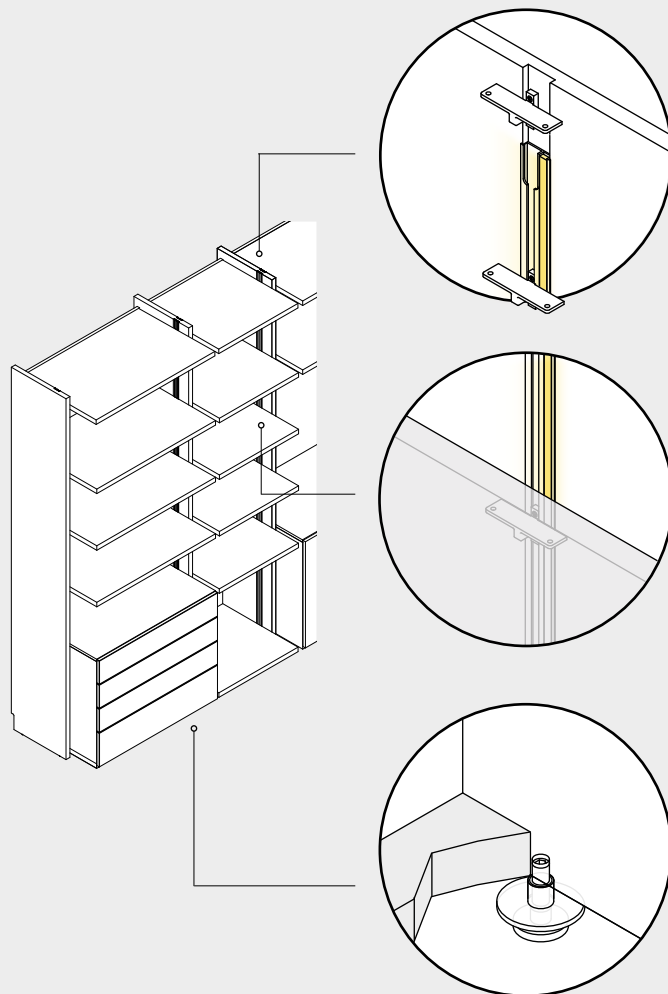
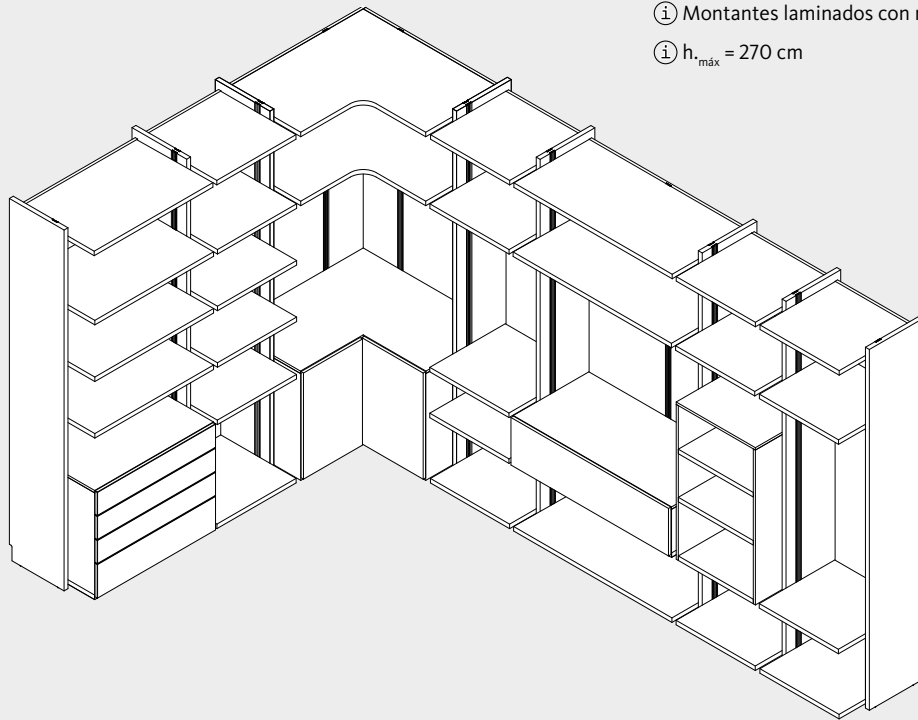
① Soportes de estantes y accesorios interiores con regulación de altura.

Vestidor Closet

Laminado
TÉCNICO

① Montantes laminados con rail de aluminio anodizado

① h_{máx} = 270 cm



① Raíles de aluminio anodizado para insertar soportes de estantes y accesorios interiores. Iluminación led opcional (insertada en el raíl)

① Soportes de estantes y accesorios interiores con regulación de altura. Vestidores sin cremallera de taladros.

① Regulación de los módulos accesible desde el interior del módulo.

Los niveladores abarcan el estante inferior y el costado.

Soluciones singulares y complementos

Abuhardillados y accesorios metálicos

TÉCNICO



Des- ván

ABUHARDILLADOS

Soluciones para espacios singulares.

Los armarios de puertas batientes permiten el amueblamiento de abuhardillados y solucionar situaciones donde es necesario adaptar la puerta a un ángulo concreto .





FRENTES CORTA- DOS

ABUHARDILLADOS

Adaptamos el armario para que encaje en cualquier espacio.

Recortamos puertas según tus necesidades para encontrar una solución a las situaciones más complejas.*



Des- ván

ABUHARDILLADOS

**Ajuste de los laterales
para situaciones singulares.**

*Esta solución consta de dos
laterales de remate recortados
en ángulo para que el armario
quede completamente adaptado
al espacio disponible.*





Complementos

ACCESORIOS METÁLICOS

Los accesorios metálicos están disponibles para armarios de puertas batientes y para armarios de puertas correderas.

Ver tarifa para más info.

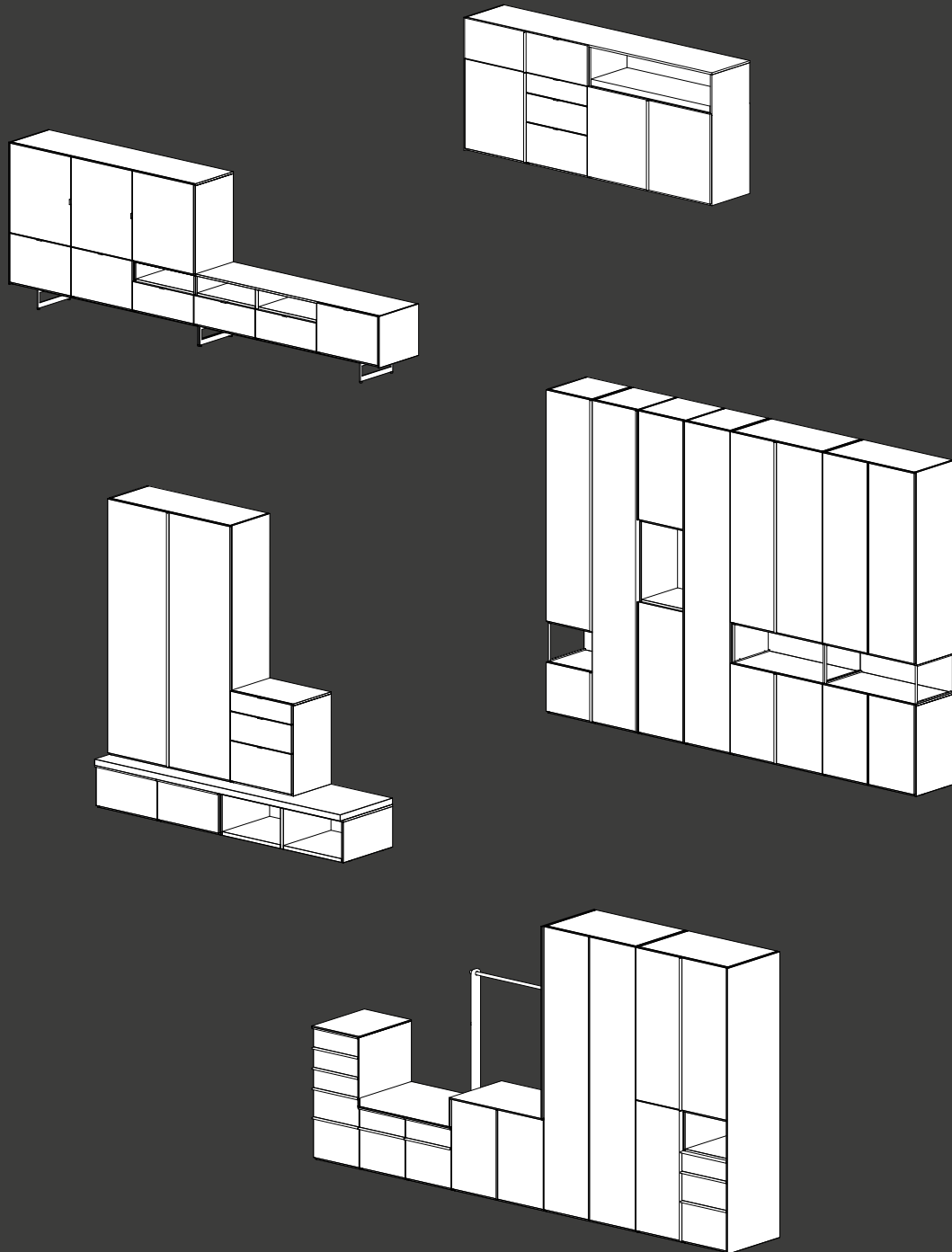
- ① ZAPATERO EXTRAÍBLE
- ② PANTALONERO EXTRAÍBLE
- ③ BARRA ABATIBLE
- ④ CAJÓN METÁLICO
- ⑤ BARRA FIJA
- ⑥ ESPEJO



- 1 BARRA ABATIBLE
- 2 CAJÓN METÁLICO
- 3 CAJÓN ZAPATERO

- 4 CAJÓN REJILLA
- 5 ORGANIZADOR
- 6 CESTA
- 7 PANTALONERO





Armarios modulares

SISTEMA DRESSBOX

El sistema **Dressbox** se ha diseñado como un programa para el almacenaje que amplía la posibilidad de personalización del armario. **Dressbox** es un sistema de módulos apilables para que puedas configurar tu armario como tú quieras.

La colección incluye módulos de cajones, puertas abatibles, batientes, plegables y módulos singulares como zapateros, mesas extraíbles o contenedores extraíbles.

SISTEMA PATENTADO

ARMARIOS MODULARES

Sistema Dressbox

Un piso urbano	196
-----------------------	------------

Armarios Dressbox

Armarios Dressbox	222
--------------------------	------------

Modulación	238
-------------------	------------

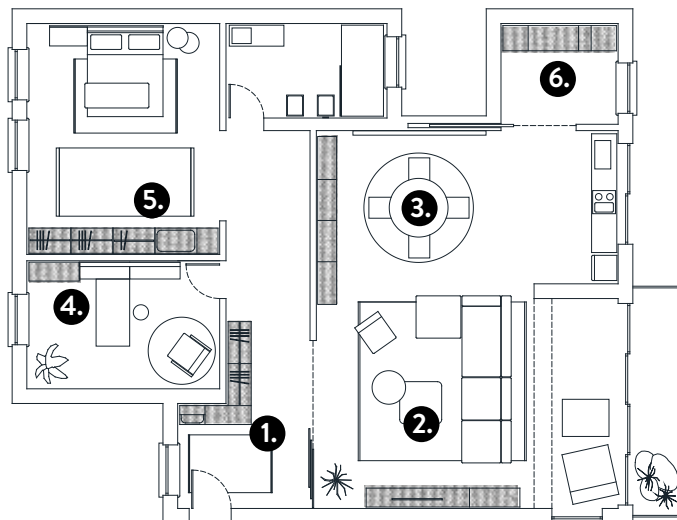


Urban Apartment

UN PISO URBANO

*Un piso amueblado a partir de armarios modulares:
El sistema Dressbox en cualquier estancia.*

*Descubre cómo funciona Dressbox:
Entra en el piso e inspírate en los ejemplos que presentamos,
un montón de módulos apilados que puedes configurar a tu gusto.*



- ① RECIBIDOR
- ② SALÓN
- ③ COMEDOR
- ④ OFICINA
- ⑤ DORMITORIO
- ⑥ LAVADERO

RECIBI- DORES

SISTEMA DRESSBOX

Armarios modulares para cualquier estancia de la casa.

Presentamos un hogar lleno de armarios que no lo parecen; descubre todas las aplicaciones que ofrece el sistema de módulos apilables Dressbox.

SISTEMA DRESSBOX



ARMA- RIOS MODU- LARES

SISTEMA DRESSBOX

El sistema Dressbox permite crear composiciones únicas.

*Construye tu armario como tú quieras.
El sistema Dressbox está formado por
módulos apilables con puertas y cajones
para cubrir todas las necesidades.*

Estructura: **Calcio y Roble**
Frentes: **Calcio**

Tirador: **Slim**

Medida:
W.199,6 D.63 H.240 cm







FEELINGS
ARE MUCH LIKE
WAVES, WE CAN'T
STOP THEM FROM
COMING BUT
WE CAN CHOOSE
WHICH ONE
SURF.

ПАРНАКА
1000



ARMARIOS MODULARES

SALONES MODULARES

SISTEMA DRESSBOX

Composición para salón configurada con el programa Dressbox.

Una nueva forma de entender los armarios; módulos de 45 cm de profundidad con los que crear composiciones que no son para guardar ropa.



Estructura: **Blanco Disset y Roble**
Frentes: **Calcio y Roble**
Tirador: **Label Cap**



Medida:
W.366,8 D.46,5 H.127,6 cm





ARMARIOS MODULARES

ARMA- RIOS MODU- LARES

SISTEMA DRESSBOX

*Una despensa, una alacena,
un aparador...*

*Un mueble para el servicio de mesa
que cumple con todas las funciones que
necesitas: expositor y almacenaje con
todos los accesorios que requieras.*



Estructura: **Calcio y Roble**
Frentes: **Calcio**
Tirador: **Slim** Tirador interior: **Ring**

Medida:
W.364,8 D.46,5 H.240 cm



Estructura: **Calcio y Roble**
Frentes: **Calcio**
Tirador: **Slim**

Medida:
W.411,4 D.60 H.225 cm

SISTEMA DRESSBOX





ARMARIOS MODULARES

HOME OFFICE / OFICI- NAS

SISTEMA DRESSBOX

Almacenaje adaptado a ti
y a tu profesión.

*Configura tu espacio de trabajo de la
forma más personal y adaptada.
Tú diseñas tu ambiente de trabajo y
nosotros lo fabricamos para ti.*

SISTEMA DRESSBOX





ARMARIOS MODULARES

ARMARIO CON MESA

SISTEMA DRESSBOX

SISTEMA DRESSBOX



Estructura: *Salvia*
Frentes: *Calcio*
Tirador: *Slim y Label Cap*

Medida:
W.245,2 D.46,5 H.178 cm

Mesa extraíble para espacios reducidos:

Si no dispones de mucho espacio para trabajar desde casa o no tienes una mesa libre para trabajar:

módulo de mesa extraíble Dressbox.



Medida:

W.245,2 D.46,5 H.104,6 cm


ARMA- RIO LAVA- DERO

SISTEMA DRESSBOX

*Un lavadero con mucho almacenaje:
¡Todo organizado!*

*Un mueble para guardar todos los
utensilios de limpieza de forma ordenada.*

SISTEMA DRESSBOX





SOLU- CIONES MODU- LARES

SISTEMA DRESSBOX

Almacenamiento compartimentado.

Con los módulos Dressbox puedes mantener el orden de forma más sencilla. Configura el armario según tus necesidades y encuentra un lugar para cada cosa que necesites guardar.

*Estructura: **Calcio y Roble***

*Frentes: **Calcio***

*Tirador: **Pestaña***

Medida:

W.280 D.60 H.255 cm



ARMARIOS MODULARES

1 RECIBIDOR



2 SALÓN



3 COMEDOR



4 DORMITORIO

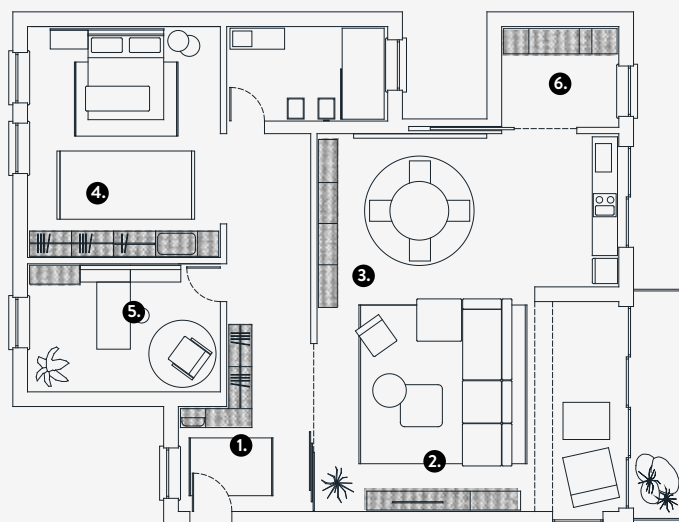


ARMARIOS MODULARES

#CASALAGRAMA

Almacenamiento para cualquier estancia del hogar.

Un ejemplo de cómo puedes amueblar un casa a partir de módulos del sistema **Dressbox**.



ARMARIOS MODULARES

5. OFICINA



6. LAVADERO





Sistema Dressbox

ARMARIOS MODULARES

ARMARIOS MODULARES, MÓDULOS PARA APILAR

Una nueva forma de configurar armarios:
Elige los módulos que necesites y apila hasta alcanzar la altura deseada.

Elige entre los diferentes frentes del sistema y personaliza cada parte como quieras entre la variedad de acabados que te ofrecemos.

Tu armario hablará de quién eres.

SISTEMA DRESSBOX: ARMARIOS APILABLES.

Un sistema para soluciones singulares:
armarios con huecos diáfanos, con mesa extraíble, con zapatero o juguetero extraíble, con diferentes alturas...

Armarios para todas las estancias del hogar; con el fondo 46,5 cm puedes crear alacenas o armarios que hacen la función de recibidor.

Des- ván

SISTEMA DRESSBOX

Configura los módulos Dressbox para la altura que necesitas.

Una forma sencilla de solucionar espacios con techos inclinados o con diferentes alturas.





ARMA- RIOS MODU- LARES

*Un recibidor, una despensa,
una alacena, un aparador...*

*Un mueble que cumple con todas tus
necesidades: almacenar de forma
organizada todo lo que puedas imaginar.*

*Estructura: Ártico y Foresta
Frentes: Ártico y Foresta
Tirador: Top*

*Medida:
W.364,8 D.60 H.225 cm*









Dressbox

ARMARIOS JUVENILES

El sistema Dressbox está diseñado para todo tipo de estancias.

Con el acceso al interior que tienen los armarios Dressbox de puertas plegables mantener el orden será mucho más cómodo.





Estructura: **Haya**
Cajoneras y estantes: **Siena**
Tirador: **Slim**

Medida:
W.278,2 D.60 H.240 cm



Dressbox

MODULARES

Almacenamiento para espacios de trabajo a medida.

Configura tu estación de trabajo con los módulos apilables Dressbox y construye tu propia oficina.





Medida:
W.411,5 D.60 H.240 cm

Dressbox

ARMARIOS MODULARES

Un sistema de cajas diseñado para configurar armarios singulares.

Apila cajones, puertas abatibles, plegables, módulos diáfanos o singulares como escritorios extraíbles o zapateros y haz de tu armario un mueble único.



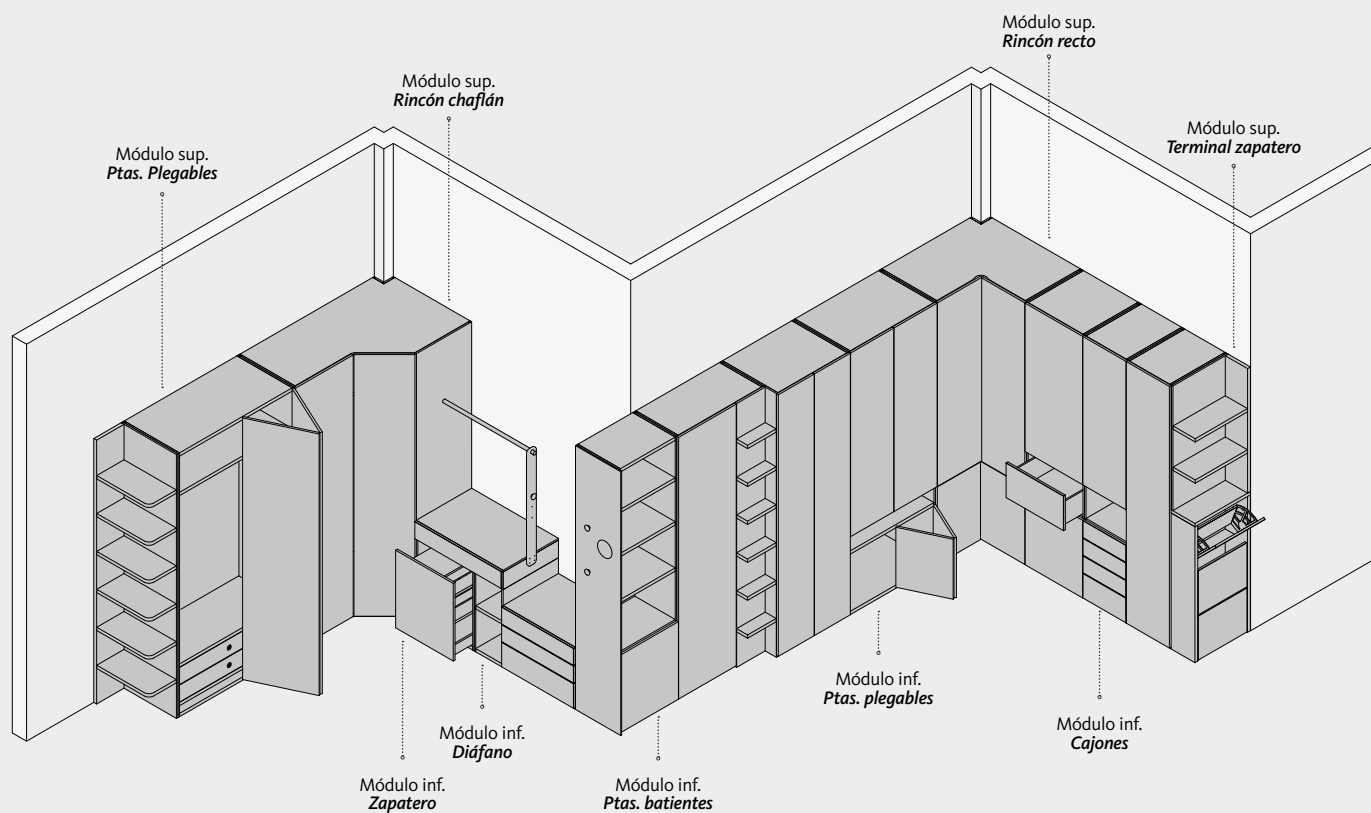
**Dale color al armario,
por dentro y por fuera.**

*No hay problema, un mismo acabado para el exterior y un
acabado distinto para cada interior: tú pones el diseño.*

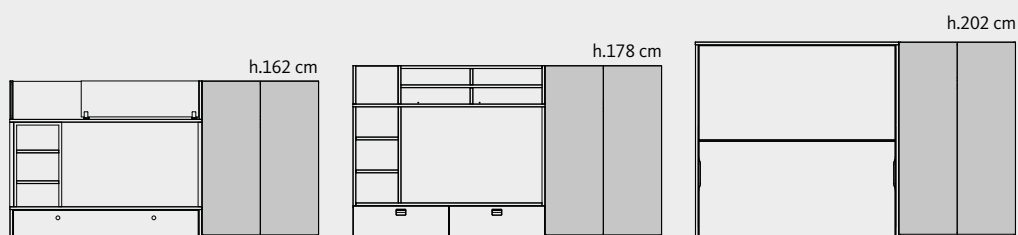


Dressbox

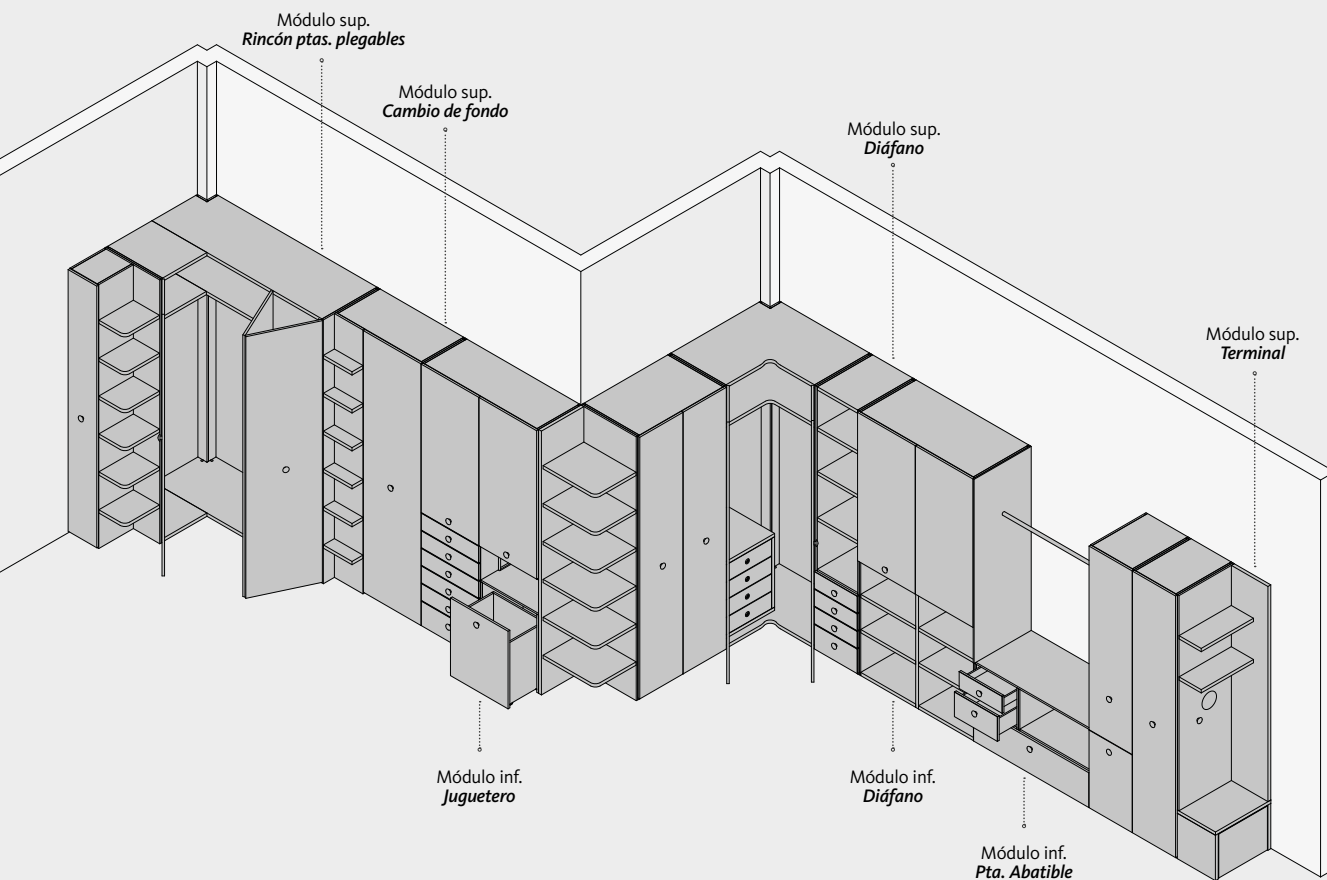
Armarios modulares
MODULACIÓN



COMPATIBILIDAD
6 ALTURAS

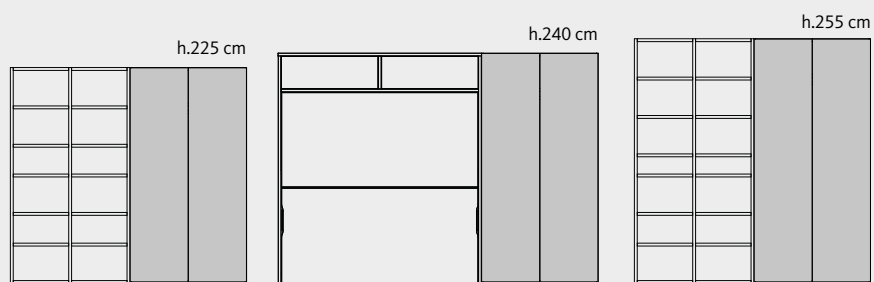


El sistema Dressbox se ha diseñado para complementar con los productos de Lagrama. Están disponibles 6 alturas para completar composiciones con: trenes, vagones, literas, camas plegables y estanterías Airbox.



El programa cuenta con diversas soluciones de almacenamiento que se pueden combinar; se ofrecen módulos inferiores con cajones, puertas batientes, ptas. plegables, ptas. abatibles, diáfanos, jugueteros, zapateros, mesas extraíble, etc.

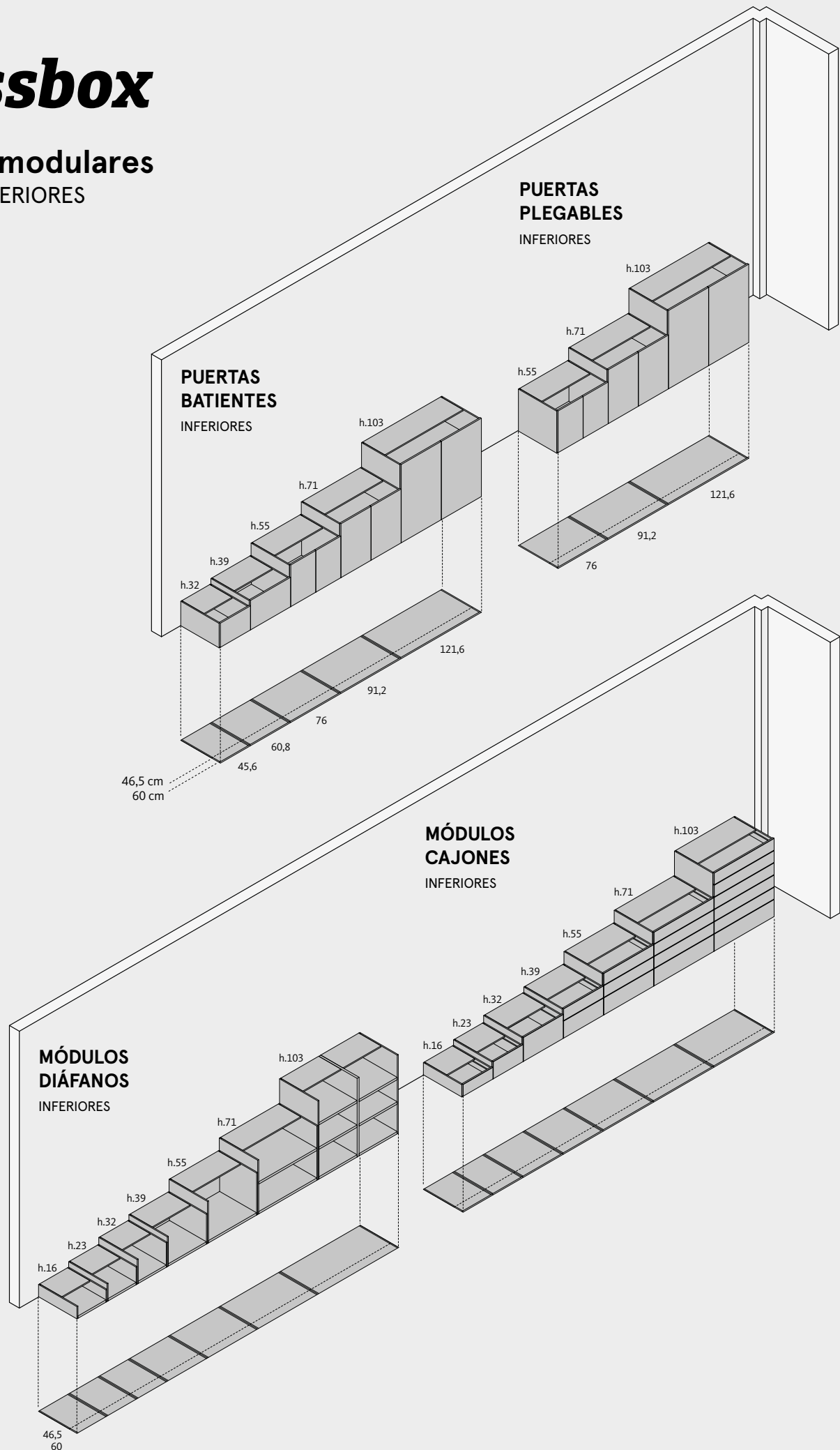
Los módulos superiores se ofrecen con puertas batientes, plegables y diáfanos. Además se proponen como módulos superiores soluciones de rincón y soluciones para terminales de armarios.



Dressbox.
Sistema patentado

Dressbox

Armarios modulares MÓDULOS INFERIORES

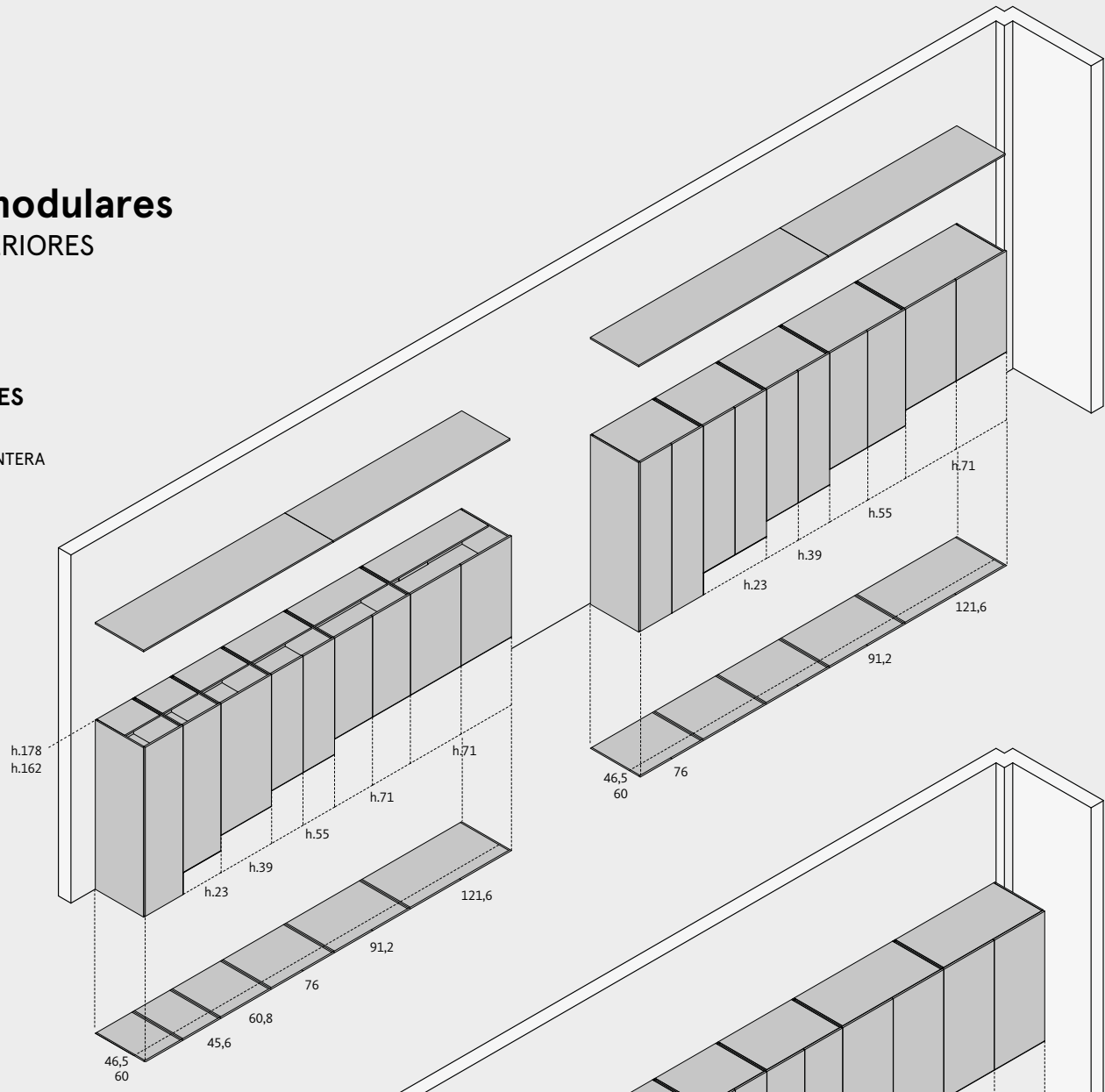


Armarios modulares

MÓDULOS SUPERIORES

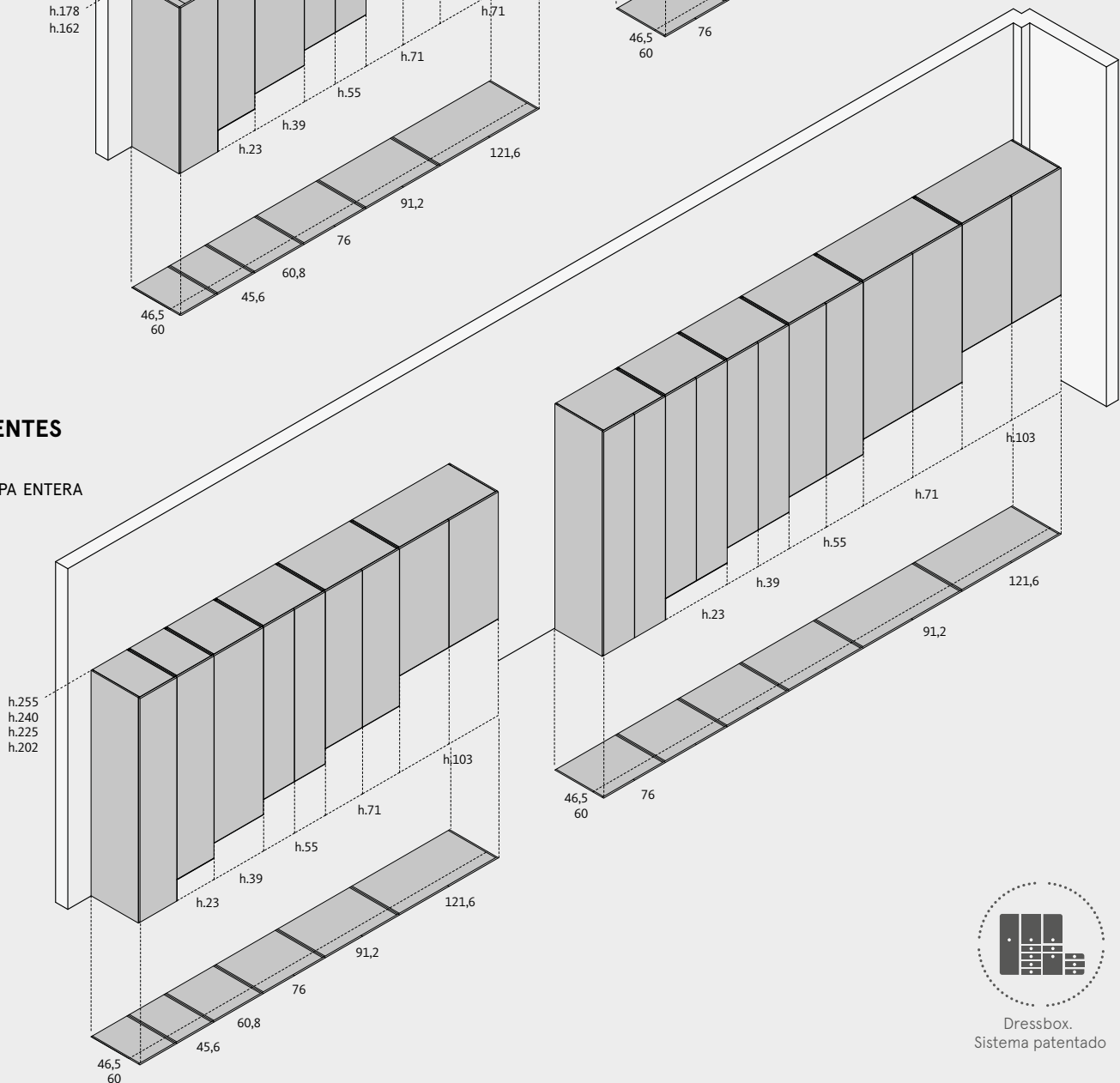
PUERTAS BATIENTES Y PLEGABLES

SUPERIORES CON TAPA ENTERA



PUERTAS BATIENTES Y PLEGABLES

SUPERIORES CON TAPA ENTERA



Dressbox.
Sistema patentado


ARMARIOS

LAGRAMA


Acabados y tiradores

Colores y opciones


Laminados



Canyon




Haya




Roble

NUEVO



Golden



Nogal




Moscato



Blanco Disset



Calcio



Cendra



Topo

NUEVO



Titanio



Gris Vulcano



Nácar



Ámbar



Salvia

NUEVO



Foresta



Ártico



Océano



Rosa Mate

NUEVO




Siena



Borgoña

Cristal Lacado



Aluminio anodizado


Guías, pilares y soportes de accesorios interiores



Gris Denim

Frente Ona

Opción lacado o teñido.



Chapa de fresno

Cristales

Cristal de seguridad (Templado)



Óptico

Stopsol Gris

Stopsol Bronce

Glaseado

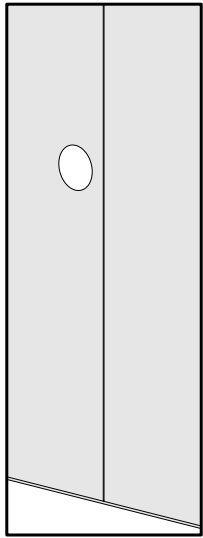


Flutes

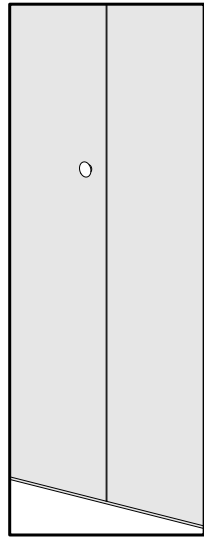
Krizet

Tiradores para puertas batientes y plegables

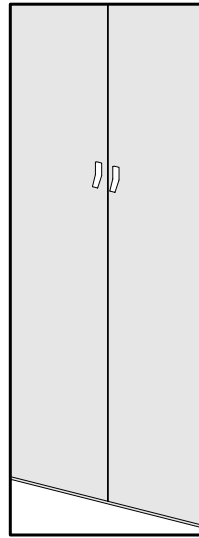
Pomos



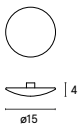
Bolet XL



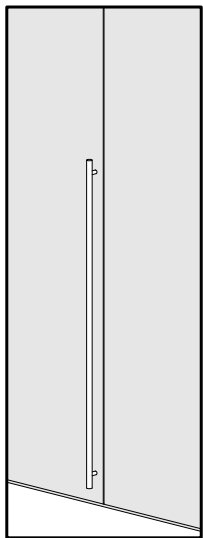
Bolet



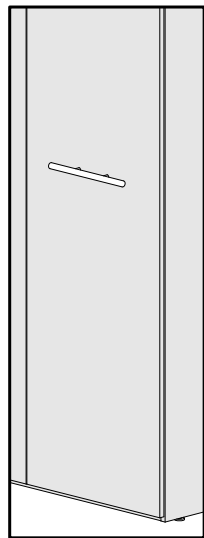
Coma



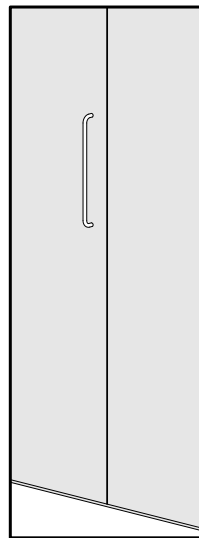
Asas



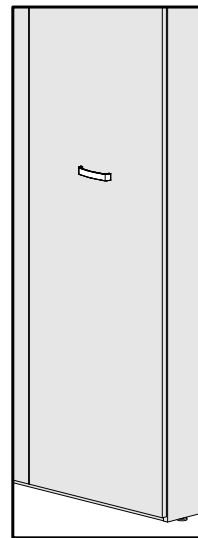
PaloAlto



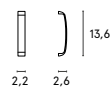
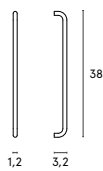
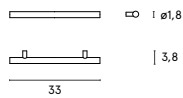
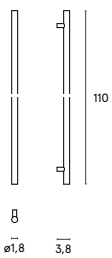
PaloBajo



Wagon

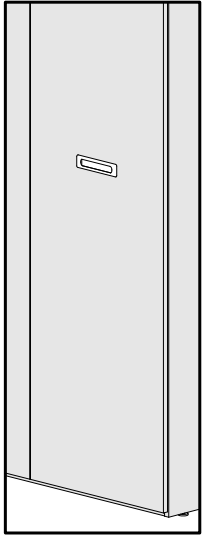


Asa



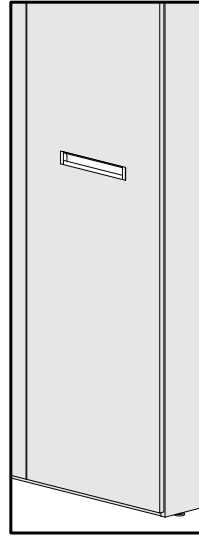
Tiradores para puertas batientes y plegables

Embutidos



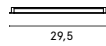
Craft

No disp. para frentes AV

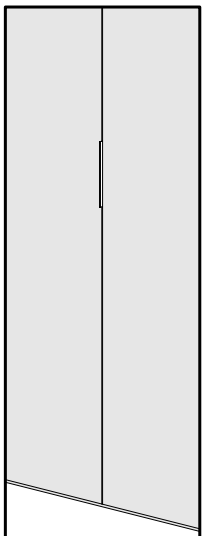


In

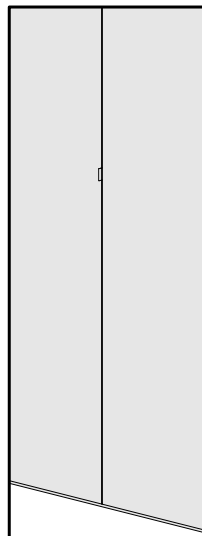
No disp. para frentes AV




Sobre canto



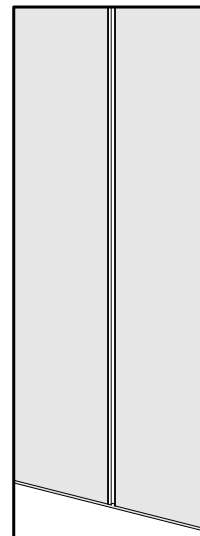
Pestaña



Label Cap

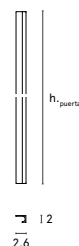


Slim



Top

Solo para puertas batientes.



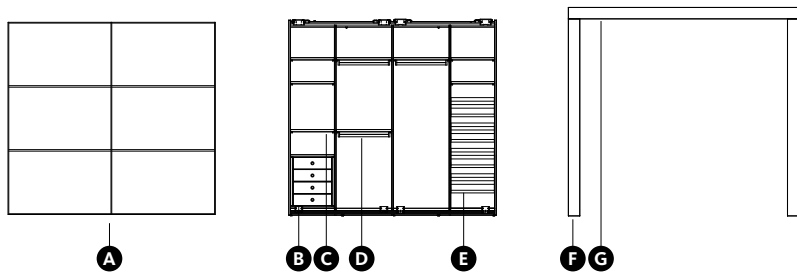
ARMARIOS

LAGRAMA

Composiciones

Valoraciones

ARMARIOS



Pág. 10-11

DESCRIPCIÓN	MEDIDAS	REF.	PT.	ACABADOS
A Armario 2 ptas. correderas Frente F3 / Cristal: Flutes	271,7 x 69,3 x 255	WR-3813	3091	● ● ●
B Cajonera. Extracción total	42,3 x 49 x 70	WIT-42	278	● ●
C Estante (x5)	42,3 x 54,9	WL-2E	30	●

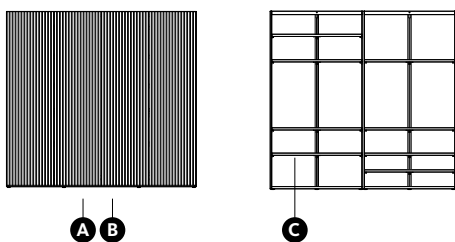
• Medida armario: **271,7 x 69,3 x 255** cm

• Precio: **3986 puntos**
 Con iluminación led: **+306 puntos**
 • Tirador: **Integrado (F3)**



DESCRIPCIÓN	MEDIDAS	REF.	PT.	ACABADOS
D Estante con barra (x3)	87,9 x 54,9	WL-3BE	60	● ●
E Estante zapatero inclinado (x4)	42,3 x 54,9 x 22,1	WL-2I	37	● ●
F Tapeta (x2)	15 x 257	ZTA-280	44	●
G Tapeta	302 x 15	ZTA-280	51	●

Nota: Cajoneras interiores con tirador Ring.
 Nota: Instalación led con interruptor exterior.



Pág. 12-15

DESCRIPCIÓN	MEDIDAS	REF.	PT.	ACABADOS
A Armario 4 puertas plegables. Frente A1 / 1 Pilar	243,8 x 46,5 x 233	WL-3844	1317	● ●
B Frente Ona (x4)	60,5 x 2,2 x 231,1		+350	●

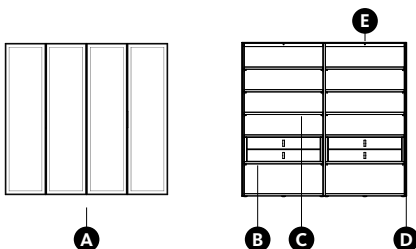
• Medida armario: **243,8 x 46,5 x 233** cm

• Precio armario: **3213 puntos**
 Con iluminación led: **+192 puntos**
 • Tirador: **Label Cap**



DESCRIPCIÓN	MEDIDAS	REF.	PT.	ACABADOS
C Estante (x8)	118,3 x 41,4 x 3	WL-6E	62	●

Nota: En el armario "A" se han sustituido 4 frentes A1 por 4 frentes Ona.
 La valoración de la ref. "B" corresponde a la diferencia entre el frente Ona y el frente A1.

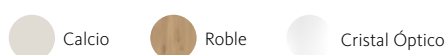


Pág. 16-19

DESCRIPCIÓN	MEDIDAS	REF.	PT.	ACABADOS
A Armario 4 puertas batientes. Frente Vitrina: Óptico	213,4 x 46,5 x 201	WPB-3833 WPI-3833	1971	● ● ●
B Cajonera (x2)	103,1 x 35,5 x 38	WIT-211	258	●

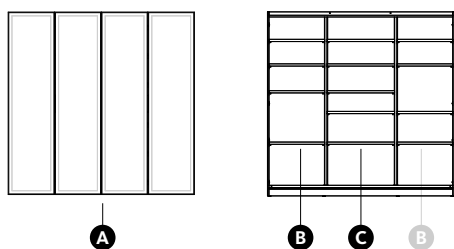
• Medida armario: **215,4 x 46,5 x 201** cm

• Precio 1 armario: **2888 puntos**
 Con iluminación led: **+192 puntos**
 • Tirador: **Pestaña**



DESCRIPCIÓN	MEDIDAS	REF.	PT.	ACABADOS
C Estante (x6)	103,1 x 41,4	WL-11E	46	● ●
D Tapeta lateral (x2)	1 x 46,5 x 201	WEL-331E	35	●
E Sobre / Encimera	213,4 x 46,5 x 1	C1-1	55	●

Nota: Cajoneras interiores con tirador Coma.



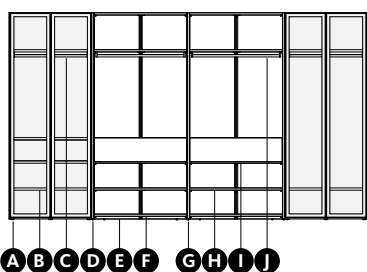
Pág. 20-23

DESCRIPCIÓN	MEDIDAS	REF.	PT.	ACABADOS
A Armario 4 ptas. plegables Frente Vitrina / 2 pilares	243,8 x 46,5 x 240	WL-3844	2536	● ● ●

DESCRIPCIÓN	MEDIDAS	REF.	PT.	ACABADOS
B Estante (x8)	72,7 x 41,4	WL-5E	38	●
C Estante (x5)	87,9 x 41,4	WL-3E	43	●

• Medida armario: **243,8 x 46,5 x 240** cm

• Precio: **3055 puntos**
Con iluminación led: **+249 puntos**
• Tirador: **Pestaña**



Pág. 24-27

DESCRIPCIÓN	MEDIDAS	REF.	PT.	ACABADOS
A Armario 2 puertas batientes. Frente Vitrina: Stopsol (x2)	107,1 x 60 x 270	WPB-3833	1000	● ● ●
B Estante (x4)	103,1 x 54,9	WL-11E	46	●
C Estante con barra (x2)	103,1 x 54,9	WL-11BE	64	● ●

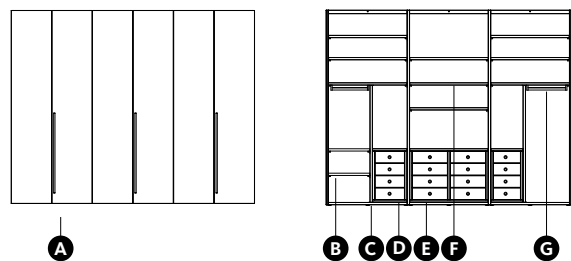
DESCRIPCIÓN	MEDIDAS	REF.	PT.	ACABADOS
D Montante Closet. Lateral (x2)	3 x 42 x 270	WVC-38	92	●
E Traseras (x2)	121,6 x 1,9 x 270	WVC-6T	151	●
F Estante inferior (x2)	121,6 x 58	WV-6N	62	●
G Montante Closet. Central	3 x 42 x 270	WVC-38C	124	●
H Módulo pta.abatible (x2)	121,6 x 60 x 32	WDA-36	241	●
I Barra (x2)	121,6 x 1,5 x 6,7	WV-6B	35	●
J Estante (x6)	121,6 x 58	WV-6E	62	●

• Medida total: **469,6 x 64,6 x 270** cm

• Precio armario y vestidor: **3970 puntos**
Con iluminación led: **+384 puntos**
• Tirador: **Pestaña / Label Cap**



Nota: Módulos de puerta abatible con tirador LabelCap.



Pág. 30-33

DESCRIPCIÓN	MEDIDAS	REF.	PT.	ACABADOS
A Armario 6 puertas batientes. Frente A1	319,7 x 60 x 255	WPB-3833 WPI-3833 (x2)	1466	● ● ●
B Estante (x2)	57,5 x 54,9 x 3	WL-4E	34	●
C Pilar divisor metálico (x2)	3,2 x 3,6 x 154	WLD-01	119	●

DESCRIPCIÓN	MEDIDAS	REF.	PT.	ACABADOS
D Cajonera (x2)	42,3 x 49 x 70	WIT-42	278	●
E Cajonera	103,1 x 49 x 70	WIT-46PC	639	●
F Estante (x9)	103,1 x 54,9 x 3	WL-11E	46	●
G Barra (x2)	57,5 x 6,7	WL-4B	22	●

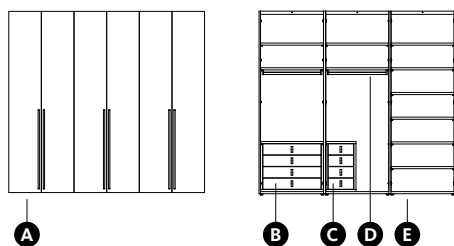
• Medida armario: **322 x 60 x 255** cm

• Precio armario: **3425 puntos**
Con iluminación led: **+288 puntos**
• Tirador: **Palo Alto +22 ptos./ud.**



Nota: Tapetas y laterales a medida no incluidos en la valoración.

ARMARIOS



Pág. 38-39

DESCRIPCIÓN	MEDIDAS	REF.	PT.	ACABADOS
A Armario 6 puertas. Frente A1 (canto Cómic)	274,1 x 60 x 255	WPB-3822 / WPI-3822(x2)	1367	● ● ●
B Cajonera. Extracción total	87,9 x 49 x 70	WIT-43	338	●

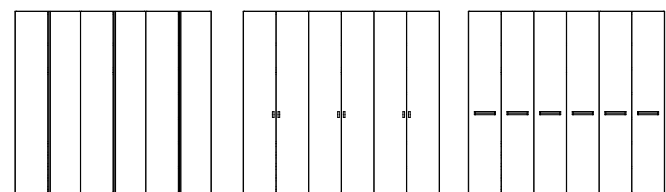
• Medida armario: **274,1 x 60 x 255** cm

• Precio: **2447 puntos**
 Con iluminación led: **+288 puntos**
 • Tirador: **Palo Alto +22 ptos./ud.**



Nota: Cajoneras interiores con tirador Coma.
 Nota: Cajoneras de 4 cajones siempre a suelo.

DESCRIPCIÓN	MEDIDAS	REF.	PT.	ACABADOS
C Cajonera. Extracción total	42,3 x 49 x 70	WIT-42	278	●
D Estante con barra (x2)	87,9 x 54,9	WL-3BE	60	● ●
E Estante (x8)	87,9 x 54,9	WL-3E	43	●



• Tirador: **Top**

• Tirador: **Coma**

• Tirador: **In**



Pág. 40

DESCRIPCIÓN	MEDIDAS	REF.	PT.	ACABADOS
A Armario 6 puertas. Frente A1 (Cómic)	274,1 x 60 x 255	WPB-3822 / WPI-3822(x2)	1367	● ●
B Cajonera. Extracción total	87,9 x 49 x 70	WIT-43	338	●

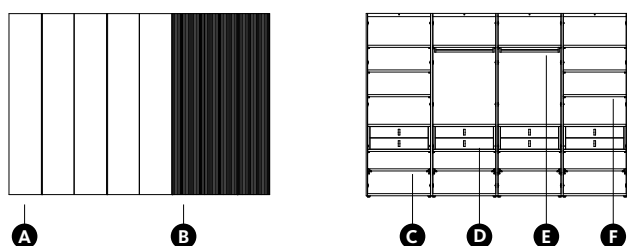
• Medida armario: **274,1 x 60 x 255** cm

• Precio 1 armario: **2447 puntos**
 Con iluminación led: **+288 puntos**
 • Tirador: **Top +210 puntos**



Nota: Cajoneras interiores con tirador Coma.
 Nota: Cajoneras de 4 cajones siempre a suelo.

DESCRIPCIÓN	MEDIDAS	REF.	PT.	ACABADOS
C Cajonera. Extracción total	42,3 x 49 x 70	WIT-42	278	●
D Estante con barra (x2)	87,9 x 54,9	WL-3BE	60	● ●
E Estante (x8)	87,9 x 54,9	WL-3E	43	●



Pág. 44-49

DESCRIPCIÓN	MEDIDAS	REF.	PT.	ACABADOS
A Armario 8 puertas. Frente Slim (+Tir.Label)	365,3 x 60 x 255	WPB-3822 / WPI-3822(x3)	1957	● ●
B Frente Ona (x3)	45,3 x 2,2 x 253		+259	●
C Estante extraíble (x4)	87,9 x 54,9	WL-3X	95	● ●

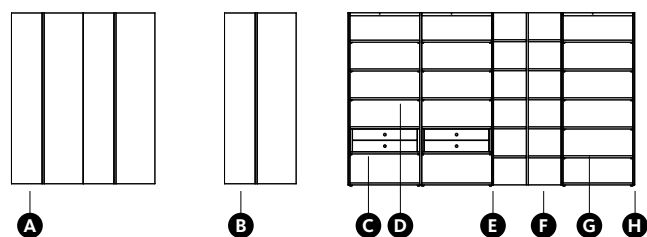
• Medida armario: **365,3 x 60 x 255** cm

• Precio: **4372 puntos**
 Con iluminación led: **+384 puntos**
 • Tirador: **Slim / Label Cap**



DESCRIPCIÓN	MEDIDAS	REF.	PT.	ACABADOS
D Cajonera. Extracción total (x4)	87,9 x 49 x 38	WIT-23	220	●
E Estante con barra (x2)	87,9 x 54,9	WL-3BE	60	● ●
F Estante (x6)	87,9 x 54,9	WL-3E	43	●

Nota: En el armario "A" se han sustituido 3 frentes Slim por 3 frentes Ona.
 La valoración de la ref. "B" corresponde a la diferencia entre el frente Ona y el frente Slim.
 Nota: Cajoneras interiores con tirador Coma.



Pág. 50-53

DESCRIPCIÓN	MEDIDAS	REF.	PT.	ACABADOS
A Armario 4 ptas. desiguales Frente Top	213,4 x 60 x 255	WPB-3833 / WPI-3833	1127	● ●
B Armario 2 ptas. desiguales Frente Top	107,1 x 37 x 255	WPB-3833	578	● ●
C Cajonera. Extracción total (x2)	103,1 x 49 x 38	WIT-211	258	●


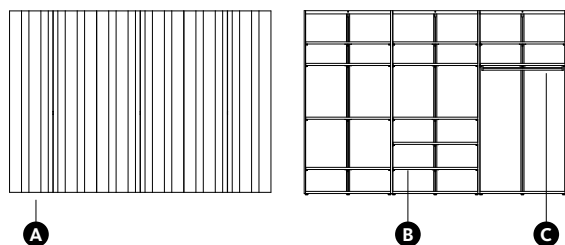
DESCRIPCIÓN	MEDIDAS	REF.	PT.	ACABADOS
D Estante (x6)	103,1 x 54,9	WL-11E	46	●
E Lateral de remate (x2)	60 x 1 x 255	WEL-391	52	●
F Terminal doble (a pared). Esp	100 x 37 x 255	TD-63	540	●
G Estante (x5)	103,1 x 31,9	WL-11E	46	●
H Lateral de remate (x2)	34/60 x 1 x 255	WEL-391	52	●

• Medida armario: **424,8 x 60 x 255** cm

• Precio: **3475 puntos**
 Con iluminación led: **+288 puntos**
 • Tirador: **Top**



Nota: Cajoneras interiores con tirador Ring.
 Nota: El terminal doble "F" tiene 1 estante menos que la distribución estándar.
 Nota: Frontes de 45,3 + 60,5 cm.




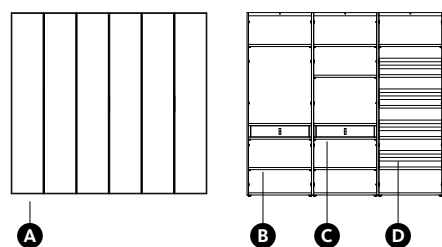
Pág. 54-57

DESCRIPCIÓN	MEDIDAS	REF.	PT.	ACABADOS
A Armario 6 ptas. Frente AV Cristal	365,3 x 60 x 255	WPB-3844 / WPI-3844 (x2)	2825	● ● ●

DESCRIPCIÓN	MEDIDAS	REF.	PT.	ACABADOS
B Estante (x10)	118,3 x 54,9	WL-6E	62	●
C Estante con barra (x1)	118,3 x 54,9	WL-6BE	75	●

• Medida armario: **365,3 x 60 x 255** cm

• Precio: **3520 puntos**
 Con iluminación led: **+288 puntos**
 • Tirador: **Label Cap**



Pág. 60-61

Pág. 62-63

DESCRIPCIÓN	MEDIDAS	REF.	PT.	ACABADOS
A Armario 6 ptas. Frente Vitrina Óptico	274,1 x 60 x 255	WPB-3822 / WPI-3822 (x2)	2771	● ●
B Estante (x6)	87,9 x 54,9	WL-3E	43	●
C Cajonera. Extracción total (x2)	87,9 x 49 x 38	WIT-13	160	●
D Estante zapatero inclinado (x4)	87,9 x 54,9	WL-3I	47	●

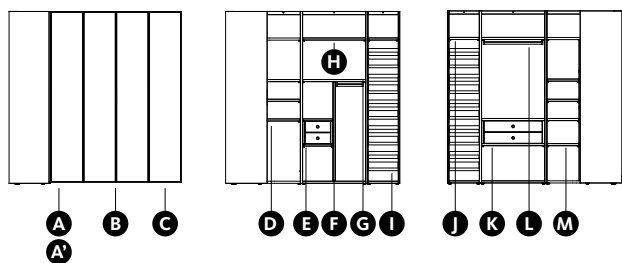
• Medida armario: **274,1 x 60 x 255** cm

• Precio: **3537 puntos** / con cristal Flutes **+456 ptos.**
 Con iluminación led: **+288 puntos**
 • Tirador: **Pestaña**



Nota: Cajoneras interiores con tirador Coma.

ARMARIOS



Pág. 64-69

DESCRIPCIÓN	MEDIDAS	REF.	PT.	ACABADOS
A Armario rincón. Vitrina	106,3 x 106,3 x 240	WPR-382	1410	● ●
A' Pilar divisor metálico (x2)	3,2 x 3,6 x 154	WLD-01	119	●
B Armario intercalable (x2) Frente Vitrina: Óptico	136,6 x 60 x 240	WPI-3822	914	● ●
C Armario intercalable (x2) Frente Vitrina: Óptico	45,5 x 60 x 240	WPI-382	527	● ●

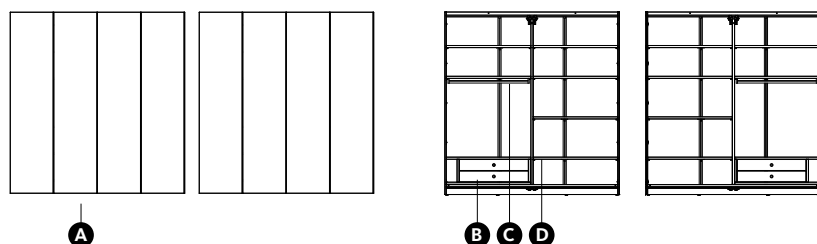
• Medida armario: **243 x 243 x 240** cm

• Precio: **5804 puntos**
Con iluminación led: **+509 puntos**
• Tirador: **Pestaña**



D Estante para rincón (x3)	102,2 x 54,4	WPR-2D	57	●
E Cajonera. Extracción total	42,3 x 49 x 38	WIT-22	179	●
F Divisor melamina	54,9 x 139	WPD-01	96	●
G Estante con barra	42,3 x 54,9	WL-2BE	39	●
H Estante (x2)	87,9 x 54,9	WL-3E	43	●
I Estante inclinado zapt.(x10)	42,3 x 54,9 x 22,1	WL-2I	37	●
J Estante (x2)	42,3 x 54,9	WL-2E	30	●
K Cajonera. Extracción total	87,9 x 49 x 38	WIT-23	220	●
L Estante con barra	87,9 x 54,9	WL-3BE	60	●
M Estante para rincón (x4)	44,6 x 41,6	WPR-2P	28	●

Nota: Instalación led con interruptor exterior.



Pág. 76-79

DESCRIPCIÓN	MEDIDAS	REF.	PT.	ACABADOS
A Armario 4 puertas plegables. Frente Slim / 1 Pilar	243,8 x 60 x 255	WL-3844	1353	● ●
B Cajonera lat. Extracción total	118,3 x 49 x 38	WIT-26L	212	●


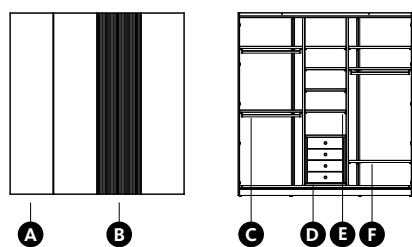
• Medida armario: **243,8 x 60 x 255** cm

• Precio 1 armario: **1950 puntos**
Con iluminación led: **+192 puntos**
• Tirador: **Slim**



DESCRIPCIÓN	MEDIDAS	REF.	PT.	ACABADOS
C Estante con barra	118,3 x 54,9	WL-6BE	75	● ●
D Estante (x5)	118,3 x 54,9	WL-6E	62	●

Nota: Cajoneras interiores con tirador Ring.




Pág. 82-87

DESCRIPCIÓN	MEDIDAS	REF.	PT.	ACABADOS
A Armario 4 puertas plegables. Frente Slim / 2 Pilares	243,8 x 60 x 255	WL-3844	1472	●
B Frente Ona	60,5 x 2,2 x 253	+350		●
C Estante con barra (x3)	87,9 x 54,9	WL-3BE	60	● ●


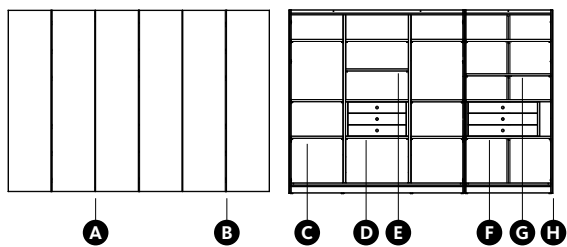
• Medida armario: **243,8 x 60 x 255** cm

• Precio: **2523 puntos**
Con iluminación led: **+249 puntos**
• Tirador: **Slim**



DESCRIPCIÓN	MEDIDAS	REF.	PT.	ACABADOS
D Cajonera. Extracción total	57,5 x 49 x 71	WIT-44	299	● ●
E Estante (x4)	57,5 x 54,9	WL-4E	34	●
F Estante (x2)	87,9 x 54,9	WL-3E	43	●

Nota: En el armario "A" se han sustituido 1 frente Slim por 1 frente Ona.
La valoración de la ref. "B" corresponde a la diferencia entre el frente Ona y el frente Slim.
Nota: Cajoneras interiores con tirador Coma.




Pág. 88-91

DESCRIPCIÓN	MEDIDAS	REF.	PT.	ACABADOS
A Armario 4 ptas. plegables Frente FR Cristal / 2 pilares	243,8 x 60 x 255	WL-3844	2192	● ●
B Armario 2 ptas. plegables Frente FR Cristal	122,2 x 60 x 255	WL-384	1085	● ●
C Estante (x6)	72,7 x 54,9	WL-5E	38	●

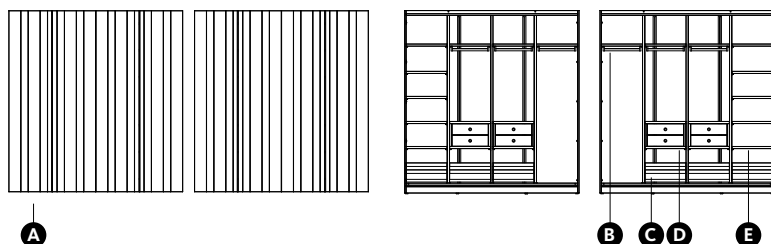
• Medida armario: **368,1 x 60 x 255** cm

• Precio: **4417 puntos**
Con iluminación led: **+345 puntos**
• Tirador: **Slim**



DESCRIPCIÓN	MEDIDAS	REF.	PT.	ACABADOS
D Cajonera. Extracción total	87,9 x 49 x 54	WIT-33	291	●
E Estante (x2)	87,9 x 54,9	WL-3E	43	●
F Cajonera lateral. Ext.total	118,3 x 49 x 54	WIT-36L	307	●
G Estante (x2)	118,3 x 54,9	WL-6E	62	●
H Lateral de remate (x2)	60 x 1 x 255	WEL-391	52	●

Nota: Cajoneras interiores con tirador Ring.



Pág. 94-97

DESCRIPCIÓN	MEDIDAS	REF.	PT.	ACABADOS
A Armario 4 puertas plegables. Frente AV / 3 pilares / Slim	243,8 x 60 x 255	WL-3844	1935	● ● ●
B Estante con barra (x3)	57,5 x 54,9	WL-4BE	45	● ●

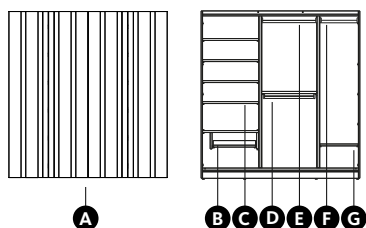
• Medida armario: **243,8 x 60 x 255** cm

• Precio 1 armario: **2746 puntos**
Con iluminación led: **+306 puntos**
• Tirador: **Slim**



DESCRIPCIÓN	MEDIDAS	REF.	PT.	ACABADOS
C Estante zapatero (x3)	57,5 x 54,9	WL-4I	40	●
D Cajonera. Extracción total (x2)	57,5 x 49 x 38	WIT-24	193	●
E Estante (x5)	57,5 x 54,9	WL-4E	34	●

Nota: En el armario "A" se ha añadido el tirador Slim: +36 ptos. Incremento aplicado.
Nota: Cajoneras interiores con tirador Coma.



Pág. 98-101

DESCRIPCIÓN	MEDIDAS	REF.	PT.	ACABADOS
A Armario 4 puertas plegables. Frente AV Cristal / 2 pilares	213,4 x 60 x 225	WL-3833	2033	● ●
B Zapatero extraíble lateral	72,7 x 54,9 x	WL-5ZL	127	●
C Estante (x4)	72,7 x 54,9	WL-5E	38	●


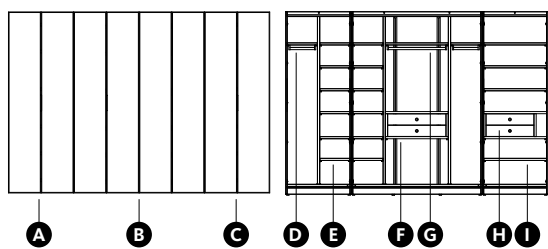
• Medida armario: **213,4 x 60 x 225** cm

• Precio 1 armario: **2443 puntos**
Con iluminación led: **+249 puntos**
• Tirador: **Pestaña**



DESCRIPCIÓN	MEDIDAS	REF.	PT.	ACABADOS
D Estante con barra	72,7 x 54,9	WL-5BE	51	●
E Barra	72,7	WL-5B	24	●
F Barra	57,5	WL-4B	22	●
G Estante	57,5 x 54,9	WL-4E	34	●

ARMARIOS



Pág. 102-107

DESCRIPCIÓN	MEDIDAS	REF.	PT.	ACABADOS
A Armario 2 puertas pleg. Frente Vitrina / 1 pilar	91,8 x 60 x 255	WL-382	1187	● ● ●
B Armario 4 puertas pleg. Frente Vitrina / 2 pilares	183 x 60 x 255	WL-3822	2277	● ● ● ●
C Armario 2 puertas pleg. Frente Vitrina / sin pilar	91,8 x 60 x 255	WL-382	1068	● ● ●

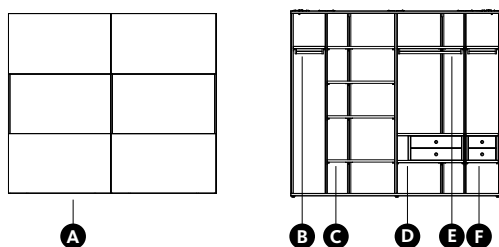
DESCRIPCIÓN	MEDIDAS	REF.	PT.	ACABADOS
D Estante con barra (x2)	42,3 x 54,9	WL-2BE	39	●
E Estante (x12)	42,3 x 54,9	WL-2E	30	●
F Cajonera. Extracción total	87,9 x 49 x 38	WIT-23	220	●
G Estante con barra	87,9 x 54,9	WL-3BE	60	●
H Cajonera lat. Extracción total	87,9 x 49 x 38	WIT-23P	213	●
I Estante (x4)	87,9 x 54,9	WL-3E	43	●

• Medida armario: **366,6 x 60 x 255 cm**

• Precio 1 armario: **5635 puntos**
 Con iluminación led: **+498 puntos**
 • Tirador: **Pestaña**



Nota: Cajoneras interiores con tirador Ring.
 Nota: Instalación led con interruptor exterior.



Pág. 114-115

DESCRIPCIÓN	MEDIDAS	REF.	PT.	ACABADOS
A Armario 2 puertas deslizantes. Frente A3	272,7 x 69,3 x 240	WE-3813	2099	● ●
B Estante con barra (x2)	42,3 x 54,9	WL-2BE	39	● ●


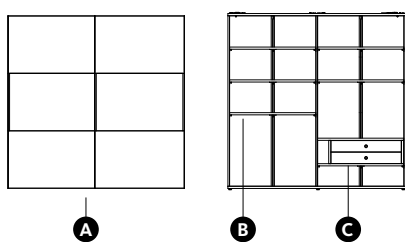
DESCRIPCIÓN	MEDIDAS	REF.	PT.	ACABADOS
C Estante (x4)	87,9 x 54,9	WL-3E	43	●
D Cajonera lat. Extracción total	87,9 x 49 x 38	WIT-23P	213	●
E Estante con barra	87,9 x 54,9	WL-3BE	60	● ●
F Cajonera. Extracción total	42,3 x 49 x 38	WIT-22	179	●

• Medida armario: **272,7 x 69,3 x 240 cm**

• Precio: **2801 puntos**
 Con iluminación led: **+306 puntos**
 • Tirador: **Integrado en el frente (A3)**



Nota: Cajoneras interiores con tirador Ring.



Pág. 116-117

DESCRIPCIÓN	MEDIDAS	REF.	PT.	ACABADOS
A Armario 2 puertas deslizantes. Frente A3 / Espejo+Laminado	243,9 x 69,3 x 240	WE-3810	2128	● ●
B Estante (x5)	118,3 x 54,9	WL-6E	62	●
C Cajonera. Extracción total	118,3 x 49 x 38	WIT-26L	236	●

DESCRIPCIÓN	MEDIDAS	REF.	PT.	ACABADOS
A' Armario 2 puertas deslizantes. Frente A3 / Laminado	243,9 x 69,3 x 240	WE-3810	1893	● ●
B' Estante (x5)	118,3 x 54,9	WL-6E	62	●
C' Cajonera. Extracción total	118,3 x 49 x 38	WIT-26L	236	●

• Medida armario: **243,9 x 69,3 x 240 cm**

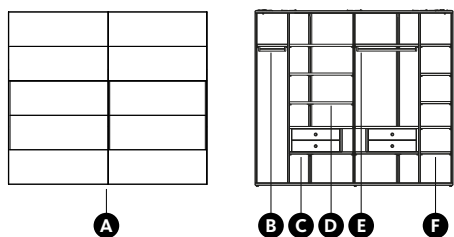
• Precio: **2674 puntos**
 Con iluminación led: **+192 puntos**
 • Tirador: **Integrado en el frente (A3)**

• Medida armario: **243,9 x 69,3 x 240 cm**

• Precio: **2439 puntos**
 Con iluminación led: **+192 puntos**
 • Tirador: **Integrado en el frente (A3)**



Nota: Cajoneras interiores con tirador Ring.



Pág. 118-121

DESCRIPCIÓN	MEDIDAS	REF.	PT.	ACABADOS
A Armario 2 puertas deslizantes. Frente A5 / Cristal	272,7 x 69,3 x 240	WE-3813	2623	● ●
B Estante con barra	42,3 x 54,9	WL-2BE	39	●

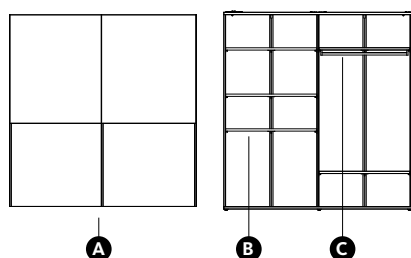
DESCRIPCIÓN	MEDIDAS	REF.	PT.	ACABADOS
C Cajonera lateral, ext.total (x2)	87,9 x 49 x 38	WIT-23P	213	●
D Estante (x3)	87,9 x 54,9	WL-3E	43	●
E Estante con barra	87,9 x 54,9	WL-3BE	60	●
F Estante (x5)	42,3 x 54,9	WL-2E	30	●

• Medida armario: **272,7 x 69,3 x 240** cm

• Precio 1 armario: **3427 puntos**
 Con iluminación led: **+306 puntos**
 • Tirador: **Integrado en el frente (A5)**



Nota: Cajoneras interiores con tirador Ring



Pág. 122-123

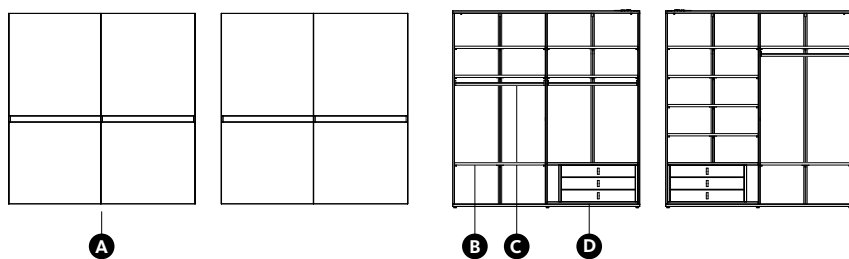
DESCRIPCIÓN	MEDIDAS	REF.	PT.	ACABADOS
A Armario 2 puertas deslizantes. Frente K2 / Laminado	243,9 x 69,3 x 255	WE-3810	1893	●
B Estante (x4)	118,3 x 54,9	WL-6E	62	●
C Estante con barra	118,3 x 49 x 38	WL-6BE	75	●

DESCRIPCIÓN	MEDIDAS	REF.	PT.	ACABADOS
A Armario 2 puertas deslizantes. Frente K2 / Cristal	243,9 x 69,3 x 255	WE-3810	2363	● ●
B Estante (x4)	118,3 x 54,9	WL-6E	62	●
C Estante con barra	118,3 x 49 x 38	WL-6BE	75	●

• Medida armario: **243,9 x 69,3 x 255** cm

• Precio 1 armario: **2216 puntos**
 Con iluminación led: **+192 puntos**
 • Tirador: **Integrado en el frente (K2)**

• Precio 1 armario: **2686 puntos**
 Con iluminación led: **+192 puntos**
 • Tirador: **Integrado en el frente (K2)**



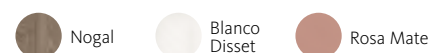
Pág. 124-127

DESCRIPCIÓN	MEDIDAS	REF.	PT.	ACABADOS
A Armario 2 puertas deslizantes. Frente K3 (x2)	243,9 x 69,3 x 255	WE-3810	1893	● ●
B Estante (x8)	118,3 x 54,9	WL-6E	62	●
C Estante con barra (x3)	118,3 x 54,9	WL-6BE	75	●
D Cajonera. Extracción total (x2)	118,3 x 49 x 54	WIT-36L	283	●

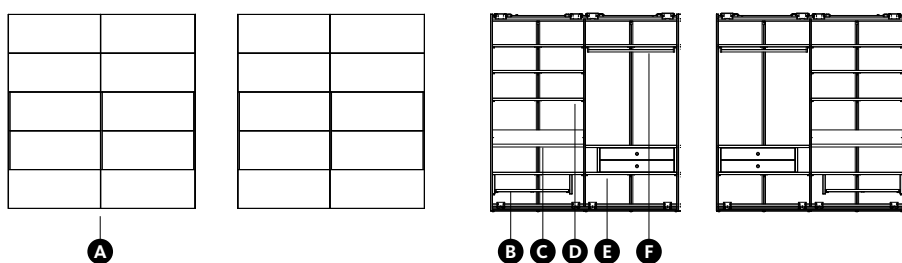


• Medida armario: **487,8 x 69,3 x 255** cm

• Precio 2 armarios: **5073 puntos**
 Con iluminación led: **+384 puntos**
 • Tirador: **Integrado en el frente (K3)**



ARMARIOS



Pág. 134-135

DESCRIPCIÓN	MEDIDAS	REF.	PT.	ACABADOS
A Armario 2 puertas correderas Frente A5 (x2)	243,5 x 69,3 x 255	WC-3810	2175	● ●
B Estante extraíble (x2)	118,3 x 54,9 x 28	WL-6XL	147	●

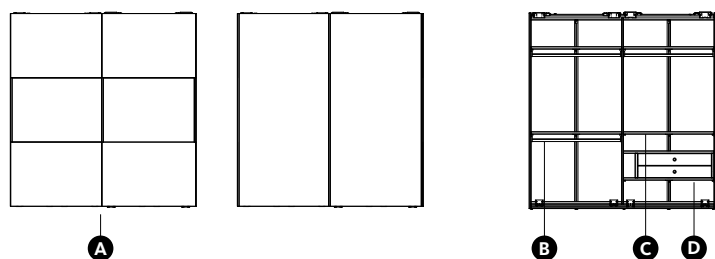
DESCRIPCIÓN	MEDIDAS	REF.	PT.	ACABADOS
C Estante zapatero (x2)	118,3 x 54,9	WL-6I	53	●
D Estante (x6)	118,3 x 54,9	WL-6E	62	●
E Estante con barra (x2)	118,3 x 54,9	WL-6BE	75	● ●
F Cajonera. Extracción total (x2)	118,3 x 49 x 38	WIT-26L	236	●

• Medida 2 armarios: **487 x 69,3 x 255 cm**

• Precio 2 armarios: **5744 puntos**
 Con iluminación led: **+384 puntos**
 • Tirador: **Integrado en el frente (A5)**



Nota: Cajoneras interiores con tirador Ring.



Pág. 136-137

DESCRIPCIÓN	MEDIDAS	REF.	PT.	ACABADOS
A Armario 2 puertas correderas Frente A3 / A1	243,5 x 69,3 x 255	WC-3810	2175	● ●
B Estante con barra (x3)	118,3 x 54,9	WL-6BE	75	●

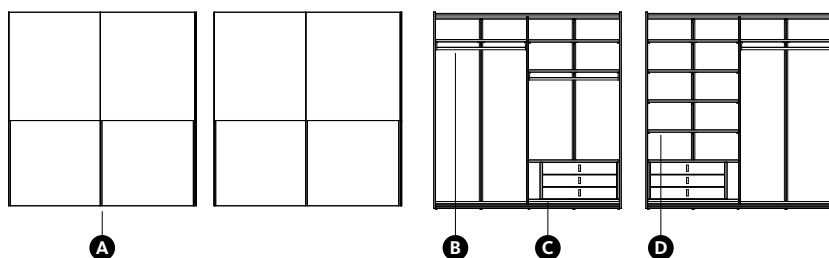
DESCRIPCIÓN	MEDIDAS	REF.	PT.	ACABADOS
C Estante	118,3 x 54,9	WL-6E	62	●
D Cajonera lat. Extracción total	118,3 x 49 x 38	WIT-26L	236	●

• Medida armario: **243,5 x 69,3 x 255 cm**

• Precio 1 armario: **2698 puntos**
 Con iluminación led: **+192 puntos**
 • Tirador: **Integrado en el frente (A3/ A1)**



Nota: Cajoneras interiores con tirador Ring.
 Nota: En los frentes de 1 plafón (A1) la veta es siempre vertical y el tirador ocupa todo el alto del frente.



Pág. 138-139

DESCRIPCIÓN	MEDIDAS	REF.	PT.	ACABADOS
A Armario 2 puertas correderas Frente K2 (x2)	243,5 x 69,3 x 255	WC-3810	2175	● ●


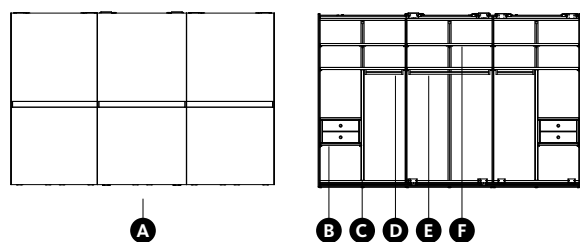
DESCRIPCIÓN	MEDIDAS	REF.	PT.	ACABADOS
B Estante con barra (x3)	118,3 x 54,9	WL-6BE	75	● ●
C Cajonera. Extracción total (x2)	118,3 x 49 x 54	WIT-36L	283	●
D Estante (x6)	118,3 x 54,9	WL-6E	62	●

• Medida armario: **487 x 69,3 x 255 cm**

• Precio 2 armarios: **5513 puntos**
 Con iluminación led: **+384 puntos**
 • Tirador: **Integrado en el frente (K2)**



Nota: Cajoneras interiores con tirador Coma.



Pág. 140-143

DESCRIPCIÓN	MEDIDAS	REF.	PT.	ACABADOS
A Armario 3 puertas correderas Frente K3 Espejo	364 x 69,3 x 240	WC-3816	3925	●
B Cajonera. Extracción total (x2)	57,5 x 49 x 38	WIT-24	193	●

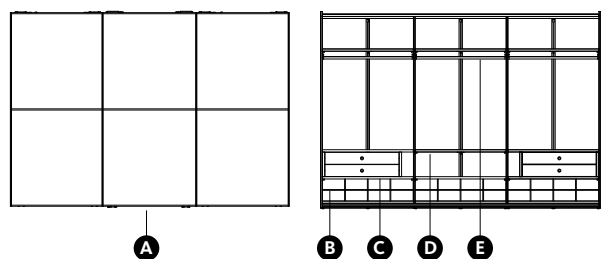
DESCRIPCIÓN	MEDIDAS	REF.	PT.	ACABADOS
C Pilar metálico (x2)	3,2 x 3,6 x 154	WLD-01	119	●
D Barra para colgar (x2)	57,5 x 6,7	WL-4B	22	●
E Estante con barra	118,3 x 54,9	WL-6BE	75	● ●
F Estante (x5)	118,3 x 54,9	WL-6E	62	●

• Medida armario: **364 x 69,3 x 240** cm

• Precio armario: **4978 puntos**
 Con iluminación led: **+288 puntos**
 • Tirador: **Integrado en el frente (K3)**



Nota: Cajoneras interiores con tirador Ring.



Pág. 144-147

DESCRIPCIÓN	MEDIDAS	REF.	PT.	ACABADOS
A Armario 3 puertas correderas Frente F2: Cristal StopSol	364 x 69,3 x 255	WR-3816	2961	● ● ●
B Complemento organizador (x3)	118,3 x 49 x 28,6	WAC-26	65	●

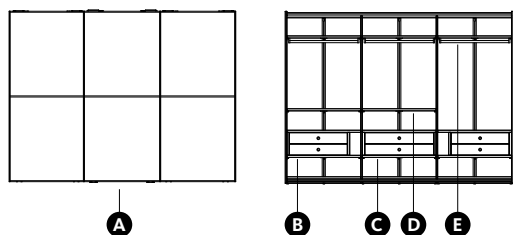
DESCRIPCIÓN	MEDIDAS	REF.	PT.	ACABADOS
C Cajonera. Extracción total (x2)	118,3 x 49 x 38	WIT-26L	236	●
D Estante (x2)	118,3 x 49	WL-6E	62	●
E Estante con barra (x3)	118,3 x 54,9	WL-6BE	75	● ●

• Medida armario: **364 x 69,3 x 255** cm

• Precio armario: **3977 puntos**
 Con iluminación led: **+288 puntos**
 • Tirador: **Integrado en el frente (F2)**



Nota: Cajoneras interiores con tirador Ring.
 Nota: Frente con opción melamina, descuento de 164 ptos. (ref. "A")
 Nota: Referencias "B" y "D" con fondo de cajonera: 49cm. Sin incremento



Pág. 150-151

DESCRIPCIÓN	MEDIDAS	REF.	PT.	ACABADOS
A Armario 3 puertas correderas Frente F2: Cristal Krizet/Flutes	318,4 x 69,3 x 240	WR-3815	3046	● ● ● ●
B Cajonera lat. Extrac. total (x2)	103,1 x 49 x 38	WIT-211P	230	● ●

DESCRIPCIÓN	MEDIDAS	REF.	PT.	ACABADOS
C Cajonera central. Extrac. total	103,1 x 49 x 38	WIT-211C	230	● ●
D Estante (x2)	103,1 x 54,9	WL-11E	46	●
E Estante con barra (x3)	103,1 x 54,9	WL-11BE	64	● ●

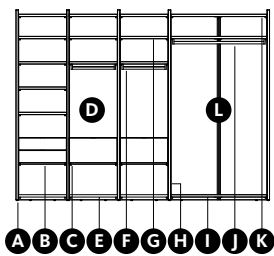
• Medida armario: **318,4 x 69,3 x 240** cm

• Precio armario: **4020 puntos**
 Con iluminación led: **+288 puntos**
 • Tirador: **Integrado en el frente (A5)**



Nota: ref. "A" con incremento de +495 ptos. por cristales Flutes / Glaseado.
 Nota: Cajoneras interiores con tirador Coma.
 Nota: Combinado con módulo colgado de la colección AddLiving.

ARMARIOS



Pág. 158-159

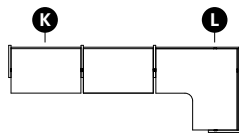
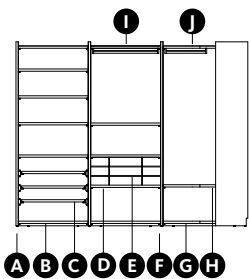
DESCRIPCIÓN	MEDIDAS	REF.	PT.	ACABADOS
A Montante lateral (x2)	3 x 42 x 240	WVC-38	92	●
B Módulo 2 cajones	60,8 x 60 x 33,6	WDS-34	195	●
C Módulo 1 cajón (x2)	60,8 x 60 x 33,6	WDC-34	141	●
D Trasera (x3)	60,8 x 1,9 x 240	WVC-4T	69	●
E Estante inferior (x3)	60,8 x 58	WV-4N	38	●

• Medida vestidor: **319 x 64,6 x 240** cm

• Precio vestidor: **2190 puntos**
 Con iluminación led: **+384 puntos**
 • Tirador: **Label Cap**



DESCRIPCIÓN	MEDIDAS	REF.	PT.	ACABADOS
F Estante con barra (x2)	60,8 x 58	WV-4EB	61	●
G Estante (x9)	60,8 x 58	WV-4E	38	●
H Montante central (x3)	3 x 42 x 240	WVC-38C	124	●
I Estante inferior	121,6 x 58	WV-6N	62	●
J Estante con barra	121,6 x 58	WV-6EB	97	●
K Estante	121,6 x 58	WV-6E	62	●
L Trasera	121,6 x 1,9 x 240	WVC-6T	151	●



Pág. 160-163

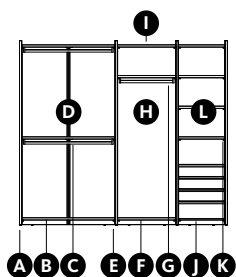
DESCRIPCIÓN	MEDIDAS	REF.	PT.	ACABADOS
A Montante lateral (x2)	3 x 42 x 240	WVC-38	92	●
B Estante inferior (x2)	91,2 x 58	WV-3N	47	●
C Estante extraíble (x3)	91,2 x 58	WV-3X	103	●
D Estante (x10)	91,2 x 58	WV-3E	47	●
E Complemento organizador	91,2 x 58 x 36,4	WVC-33	75	●

• Medida vestidor: **302,5 x 113,6 x 240** cm

• Precio vestidor: **2233 puntos**
 Con iluminación led: **+288 puntos**



DESCRIPCIÓN	MEDIDAS	REF.	PT.	ACABADOS
F Montante central (x2)	3 x 42 x 240	WVC-38C	124	●
G Estante rincón inferior	106 x 106	WV-RN	91	●
H Estante rincón	106 x 106	WV-RE	91	●
I Estante con barra	91,2 x 58	WV-3EB	75	●
J Estante rincón con barras	106 x 106	WV-REB	143	●
K Trasera (x2)	91,2 x 1,9 x 240	WVC-3T	93	●
L Trasera	121,6 x 1,9 x 240	WVC-RT	267	●



Pág. 164-165

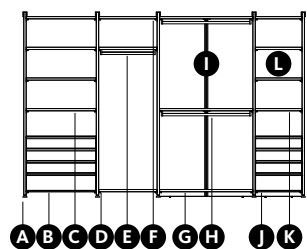
DESCRIPCIÓN	MEDIDAS	REF.	PT.	ACABADOS
A Montante lateral (x2)	3 x 42 x 240	WVC-38	92	●
B Estante inferior	121,6 x 58	WV-6N	62	●
C Estante con barra (x2)	121,6 x 58	WV-6EB	97	●●
D Trasera	121,6 x 1,9 x 240	WVC-6T	151	●
E Montante central (x2)	3 x 42 x 240	WVC-38C	124	●

• Medida vestidor: **270,4 x 64,6 x 240** cm

• Precio vestidor: **1628 puntos**
 Con iluminación led: **+288 puntos**
 • Tirador: **Top**



DESCRIPCIÓN	MEDIDAS	REF.	PT.	ACABADOS
F Estante inferior	76 x 58	WV-5N	43	●
G Estante con barra	76 x 58	WV-5EB	68	●●
H Trasera	76 x 1,9 x 240	WVC-5T	81	●
I Estante	76 x 58	WV-5E	43	●
J Módulo 4 cajones a suelo. Top	60,8 x 60 x 72,6	WDC-64	333	●
K Estante (x4)	60,8 x 58	WV-4E	38	●
L Trasera	60,8 x 1,9 x 240	WVC-4T	69	●



Pág. 168-169

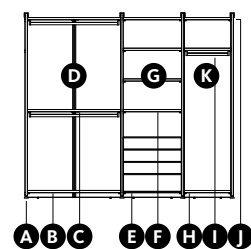
DESCRIPCIÓN	MEDIDAS	REF.	PT.	ACABADOS
A Pilar metálico (x5)	3,2 x 34,4 x 240	WVO-380	137	●
B Módulo 4 cajones a suelo. Top	91,2 x 60 x 72,6	WDC-63	410	●
C Estante (x4)	91,2 x 58	WV-3E	47	●
D Estante inferior	76 x 58	WV-5N	43	●
E Estante con barra	76 x 58	WV-5EB	68	●●

• Medida vestidor: **365,6 x 64,6 x 240** cm

• Precio vestidor: **2379 puntos**
 Con iluminación led: **+384 puntos**
 • Tirador: **Top**



DESCRIPCIÓN	MEDIDAS	REF.	PT.	ACABADOS
F Estante	76 x 58	WV-5E	43	●
G Estante inferior	121,6 x 58	WV-6N	62	●●
H Estante con barra (x2)	121,6 x 58	WV-6EB	97	●
I Panel	121,6 x 1,9 x 240	WVO-6P	155	●
J Módulo 4 cajones. Top	45,6 x 60 x 72,6	WDC-62	300	●
K Estante (x4)	45,6 x 58	WV-2E	34	●
L Panel	45,6 x 1,9 x 240	WVO-2P	95	●



Pág. 170

DESCRIPCIÓN	MEDIDAS	REF.	PT.	ACABADOS
A Pilar metálico (x4)	3,2 x 34,4 x 240	WVO-380	137	●
B Estante inferior	121,6 x 58	WV-6N	62	●
C Estante con barra (x2)	121,6 x 58	WV-6EB	97	●●
D Panel	121,6 x 1,9 x 240	WVO-6P	155	●
E Módulo 4 cajones a suelo. Slim	76 x 60 x 72,6	WDC-65	358	●

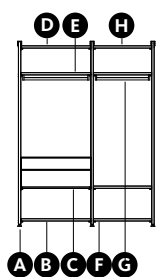
• Medida vestidor: **271,2 x 64,6 x 240** cm

• Precio vestidor: **1862 puntos**
 Con iluminación led: **+288 puntos**
 • Tirador: **Slim**



DESCRIPCIÓN	MEDIDAS	REF.	PT.	ACABADOS
F Estante (x4)	76 x 58	WV-5E	43	●
G Panel	76 x 1,9 x 240	WVO-5P	125	●
H Estante inferior	60,8 x 58	WV-4N	38	●
I Estante con barra	60,8 x 58	WV-4EB	61	●●
J Estante	60,8 x 58	WV-4E	38	●
K Panel	60,8 x 1,9 x 240	WVO-4P	111	●

ARMARIOS



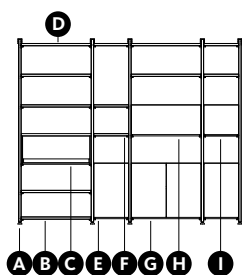
Pág. 171

DESCRIPCIÓN	MEDIDAS	REF.	PT.	ACABADOS
A Pilar metálico (x3)	3,2 x 34,4 x 240	WVO-380	137	●
B Estante inferior	91,2 x 58	WV-6N	47	●
C Módulo 2 cajones. Slim	91,2 x 60 x 40,6	WDC-43	259	●

• Medida vestidor: **176,8 x 64,6 x 240** cm

• Precio vestidor: **993 puntos**
 Con iluminación led: **+192 puntos**
 • Tirador: **Slim**

DESCRIPCIÓN	MEDIDAS	REF.	PT.	ACABADOS
D Estante	91,2 x 58	WV-3E	47	●
E Estante con barra	91,2 x 58	WV-3EB	75	● ●
F Estante inferior	76 x 58	WV-5N	43	●
G Estante con barra	76 x 58	WV-5EB	68	● ●
H Estante	76 x 58	WV-5E	43	●



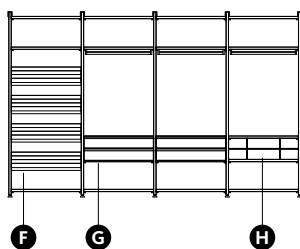
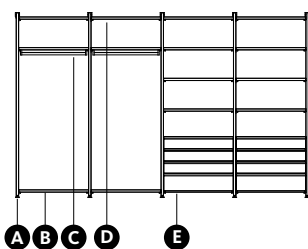
Pág. 172-175

DESCRIPCIÓN	MEDIDAS	REF.	PT.	ACABADOS
A Pilar metálico (x5)	3,2 x 34,4 x 240	WVO-380	137	●
B Estante inferior	91,2 x 44,5	WV-3NE	40	●
C Módulo mesa extraíble	91,2 x 44,5 x 33,6	WDM-33	241	●
D Estante (x6)	91,2 x 44,5	WV-3EE	40	●

• Medida vestidor: **289,6 x 51,1 x 240** cm

• Precio vestidor: **2206 puntos**
 Con iluminación led: **+384 puntos**
 • Tirador: **Label Cap**

DESCRIPCIÓN	MEDIDAS	REF.	PT.	ACABADOS
E Módulo 1 puerta (x2). A suelo	45,6 x 44,5 x 72,6	WDP-62	139	●
F Estante (x5)	45,6 x 44,5	WV-2EE	31	●
G M. Puertas plegables. A suelo	91,2 x 44,5 x 72,6	WDL-63	261	●
H Módulo puerta abatible	91,2 x 44,5 x 40,6	WDA-43	179	●
I Módulo puerta abatible	45,6 x 44,5 x 40,6	WDA-42	127	●



Pág. 176-179

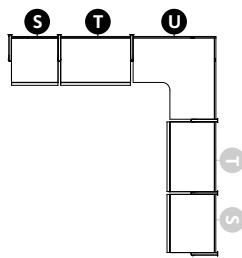
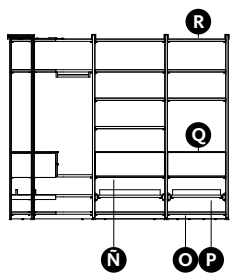
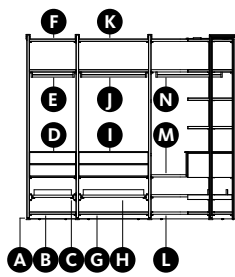
DESCRIPCIÓN	MEDIDAS	REF.	PT.	ACABADOS
A Pilar metálico (x10)	3,2 x 34,4 x 240	WVO-380	137	●
B Estante inferior (x6)	91,2 x 58	WV-3N	47	●
C Estante con barra (x5)	91,2 x 58	WV-3EB	75	●
D Estante (x17)	91,2 x 58	WV-3E	47	●

• Medida 1 vestidor: **380,8 x 64,6 x 240** cm

• Precio 2 vestidores: **4353 puntos**
 Con iluminación led: **+768 puntos**
 • Tirador: **Top**

DESCRIPCIÓN	MEDIDAS	REF.	PT.	ACABADOS
E Módulo 4 cajones a suelo (x2)	91,2 x 60 x 72,6	WDC-63	405	●
F Estante zapatero (x4)	91,2 x 58	WV-3I	52	●
G Módulo 2 cajones (x2)	91,2 x 60 x 33,6	WDS-33	229	●
H Complemento organizador	91,2 x 58 x 28,6	WVC-23	51	●





Pág. 180-181

DESCRIPCIÓN	MEDIDAS	REF.	PT.	ACABADOS
A Pilar metálico (x6)	3,2 x 34,4 x 240	WVO-380	137	●
B Estante inferior	60,8 x 58	WV-4N	38	●
C Estante zapt. extraíble	60,8 x 58	WV-4Z	99	●
D Módulo 2 cajones. Slim	60,8 x 60 x 33,6	WDS-34	195	●
E Estante con barra	60,8 x 58	WV-4EB	61	● ●
F Estante	60,8 x 58	WV-4E	38	●
G Estante inferior (x2)	91,2 x 58	WV-3N	47	●
H Estante zapt. extraíble (x2)	91,2 x 58	WV-3Z	110	●
I Módulo 2 cajones. Slim	91,2 x 60 x 33,6	WDS-33	229	●
J Estante con barra	91,2 x 58	WV-3EB	75	● ●
K Estante (x5)	91,2 x 58	WV-3E	47	●

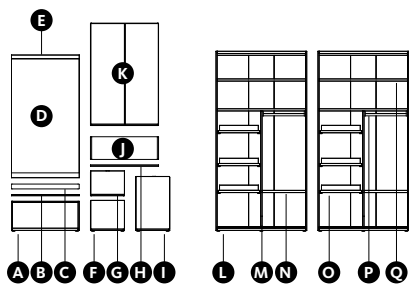
DESCRIPCIÓN	MEDIDAS	REF.	PT.	ACABADOS
L Estante inferior rincón	106 x 106	WV-RN	91	●
M Estante rincón (x3)	106 x 106	WV-RE	91	●
N Estante rincón con barras	106 x 106	WV-REB	143	●
N Módulo puerta abatible. Slim	91,2 x 58 x 33,6	WDA-33	192	●
O Estante inferior	60,8 x 58	WV-4N	38	●
P Estante zapt. extraíble	60,8 x 58	WV-4Z	99	●
Q Módulo puerta abatible. Slim	60,8 x 60 x 33,6	WDA-34	144	●
R Estante (x3)	60,8 x 58	WV-4E	38	●
S Panel (x2)	60,8 x 1,9 x 240	WVO-4P	111	●
T Panel (x2)	91,2 x 1,9 x 240	WVO-3P	131	●
U Panel rincón	106 x 106 x 240	WVO-RP	255	●

• Medida vestidor: **287,8 x 272,5 x 240** cm

• Precio vestidor: **3939 puntos**
 Con iluminación led: **+480 puntos**
 • Tirador: **Slim**



ARMARIOS

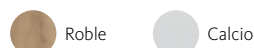


Pág. 198-199

DESCRIPCIÓN	MEDIDAS	REF.	PT.	ACABADOS
A Módulo inferior. Diáfano	91,2 x 44,5 x 39	WDH-43	73	●
B Tapa fuele Dressbox	91,2 x 44,6 x 1,6	WDT-1	21	●
C Cojín Dressbox	91 x 44,3 x 6,5	WEC-3	152	
D Plafón con espejo (a medida)	91,2 x 2,2 x 160	LE-180	196	●
E Estante con soporte oculto	91,2 x 23 x 5	EQ5-91	79	●
F Módulo inferior. Pta Abatible	45,6 x 46,5 x 39	WDA-42	105	●
G Módulo inferior. Cajón	45,6 x 46,5 x 32	WDC-32	95	●

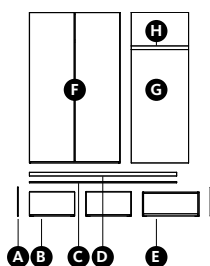
• Medida: **186 x 290 x 240** cm

• Precio: **3631 puntos**
• Tirador: **Label Cap / Slim**



H Tapa fuele Dressbox	91,2 x 44,6 x 1,6	WDT-1	21	●
I Módulo inferior. Pta Batiente	45,6 x 46,5 x 71	WDP-62	129	●
J Distanciador metálico	91,2 x 44,3 x 30,4	WAD-33	123	●
K h.240 Pta.batiente: Slim	91,2 x 46,5 x 137	WRP-153	365	●
L h.240 Pta.plegable: Slim (x2)	121,6 x 60 x 240	WRL-386	725	●
M Divisor para pta.pleg (x2)	3 x 53,8 x 157	WIV-382	52	●
N Estante (x2)	57,5 x 54,9 x 3	WIE-4F	24	●
O Extraible zapatero (x6)	57,5 x 54,9 x 10	WIE-4Z	79	●
P Barra para colgar (x2)	57,5 x 1,5 x 6,7	WIB-4	16	●
Q Estante (x4)	118,3 x 54,9 x 3	WIE-6F	41	●

Nota: Necesario añadir taco regulador en módulos: "A", "F", "I" y "L".
Incremento ya aplicado +12/+18 puntos por módulo. Ver tarifa Dressbox.

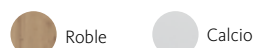


Pág. 200-201

DESCRIPCIÓN	MEDIDAS	REF.	PT.	ACABADOS
A Lateral Dressbox (x2)	1 x 63 x 38,6	WEL-221	35	●
B M.Inferior Pta Abatible: Slim (x2)	60,8 x 60 x 32	WDA-34	124	●
C Tapa fuele Dressbox	197,6 x 58,1 x 1,6	WDT-1	55	●
D Sobre a medida. 5 cm	197,6 x 63 x 5	C5-1	193	●

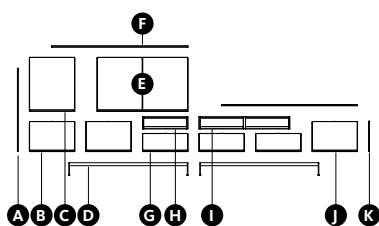
• Medida: **199,6 x 63 x 240** cm

• Precio: **1500 puntos**
• Tirador: **Slim**



DESCRIPCIÓN	MEDIDAS	REF.	PT.	ACABADOS
E Módulo inferior. Diáfano	76 x 60 x 32	WDH-35	76	●
F M.Superior. Pta Batiente: Slim	121,6 x 46,5 x 202	WRL-436	589	●
G Plafón con espejo (a medida)	76 x 1,9 x 202	LE-180	196	●
H Estante con soporte oculto	76 x 23 x 5	EQ5-76	73	●

Nota: Necesario añadir taco regulador en módulos: "B" y "E".
Incremento ya aplicado +12 puntos por módulo. Ver tarifa Dressbox.



Pág. 202-205

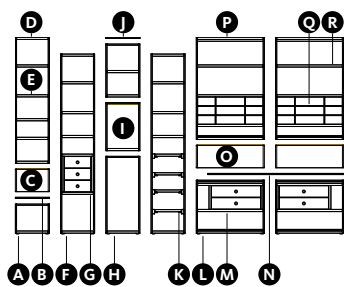
DESCRIPCIÓN	MEDIDAS	REF.	PT.	ACABADOS
A Lateral Dressbox. Especial	1 x 46,5 x 111,6	WEL-221E	29	●
B M. inferior. Pta Batiente (x2)	60,8 x 46,5 x 39	WDP-44	89	●
C Módulo inferior. Pta Batiente	60,8 x 46,5 x 71	WDP-64	133	●
D Pata AddLiving (x2)	174,8 x 38 x 16	DPM-21	217	●
E M. inferior. Ptas Batientes	121,6 x 46,5 x 71	WDP-66	224	●

• Medida: **366,8 x 46,5 x 127,6** cm

• Precio: **1601 puntos**
• Tirador: **Label Cap**



DESCRIPCIÓN	MEDIDAS	REF.	PT.	ACABADOS
F Tapa fuele Dressbox (x2)	182,4 x 44,6 x 1,6	WDT-1	42	●
G Módulo inferior. Cajón (x3)	60,8 x 46,5 x 23	WDC-24	93	●
H Módulo inferior. Diáfano	60,8 x 44,5 x 16	WDH-14	39	●
I Módulo inferior. Diáfano	121,6 x 44,5 x 16	WDH-16	68	●
J Módulo inferior. Pta.Abatible	60,8 x 44,5 x 39	WDA-44	104	●
K Lateral Dressbox. Esp	1 x 46,5 x 40,6	WEL-221E	29	●



Pág. 206-209

DESCRIPCIÓN	MEDIDAS	REF.	PT.	ACABADOS
A M.inferior. Pta Abatible: Slim	45,6 x 46,5 x 39	WDA-42	109	●
B Tapa fuele Dressbox (x2)	45,6 x 44,6 x 1,6	WDT-1	10	● ●
C Distanciador metálico	45,6 x 44,3 x 30,4	WAD-32	117	●
D M.sup.h.240 Pta.Batiente: Slim	45,6 x 46,5 x 169	WRP-242	253	●
E Estante (x7)	42,3 x 41,4 x 3	WIE-2F	18	●
F h.240 Pta.Batiente: Slim (x2)	45,6 x 46,5 x 240	WRP-382	331	●
G Cajonera interior	42,3 x 35,5 x 54	WIT-32	147	●

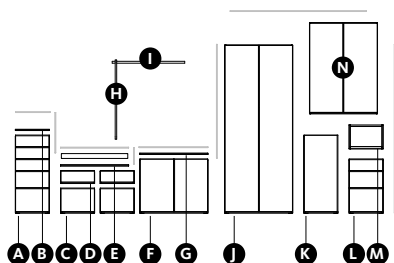
• Medida armario: **364,8 x 46,5 x 240** cm

• Precio: **3774 puntos**
• Tirador: **Slim**



H Módulo inferior. Pta Batiente	45,6 x 46,5 x 103	WDP-92	180	●
I Módulo inferior. Diáfano	45,6 x 44,5 x 64,4	WDH-62	72	●
J Módulo inferior.Pta Batiente	45,6 x 46,5 x 71	WDP-62	134	●
K Estante extraible (x4)	42,3 x 41,1 x 3	WIE-2X	65	●
L M.inf. Ptas.Plegables (x2)	91,2 x 46,5 x 71	WIE-4F	24	●
M Caj. interior ptas.plegables (x2)	87,9 x 35,5 x 38	WIT-23P	142	●
N Tapa fuele Dressbox (x2)	182,4 x 44,6 x 1,6	WDT-1	42	●
O Distanciador metálico (x2)	91,2 x 44,3 x 30,4	WAD-33	123	●
P h.240 Pta.Plegable: Slim (x2)	91,2 x 46,5 x 137	WRL-153	383	●
Q Accesorio divisor (x2)	87,8 x 35,4 x 36,6	WAC-33	73	●
R Estante (x4)	87,8 x 41,4 x 3	WIE-3F	30	●

Nota: Necesario añadir taco regulador en módulos: "A", "F", "H" y "L". Incremento ya aplicado +12 puntos por módulo. Ver tarifa Dressbox.



Nota: Necesario añadir taco regulador en módulos: "A", "C", "F", "J", "K" y "L". Incremento ya aplicado +12 puntos por módulo. Ver tarifa Dressbox.

Nota: Sobreencimeras y laterales a medida no incluidos en la valoración.

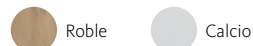


Pág. 210-211

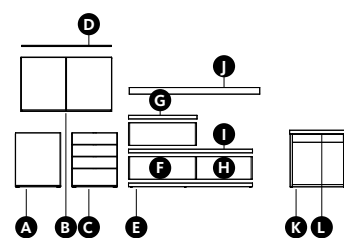
DESCRIPCIÓN	MEDIDAS	REF.	PT.	ACABADOS
A Módulo inferior. Cajones: Slim	45,6 x 60 x 103	WDS-92	368	●
B Tapa fuele Dressbox	45,6 x 58,1 x 1,6	WDT-1	13	●
C Módulo inf. Cajón: Slim (x2)	45,6 x 60 x 32	WDC-32	124	●
D Módulo inf. Cajón: Slim (x2)	45,6 x 60 x 16	WDC-12	89	●
E Tapa fuele Dressbox (x2)	91,2 x 58,1 x 1,6	WDT-1	26	●

• Medida armario: **411,4 x 60 x 225** cm

• Precio: **2738 puntos**
• Tirador: **Slim**



F Cojín Dressbox	91 x 57,8 x 6,5	WEC-3-36	152	
G Módulo inf. Ptas Batientes: Slim	91,2 x 60 x 71	WDP-63	235	●
H Galán. Poste	2 x 9 x 133	WEM-20	52	●
I Galán. Barra	97,7 x 2,5	WEB-35	22	●
J h.225. Ptas Batientes: Slim	91,2 x 60 x 225	WRP-363	562	● ●
K Módulo inf. Pta Batiente: Slim	45,6 x 60 x 103	WDP-92	198	● ●
L Módulo inf. Cajones: Slim	45,6 x 60 x 71	WDS-62	250	●
M Módulo inferior. Diáfano	45,6 x 60 x 32	WDH-32	49	●
N h.225. Ptas Batientes: Slim	91,2 x 60 x 122	WRP-113	359	● ●

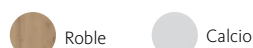


Pág. 212-213

DESCRIPCIÓN	MEDIDAS	REF.	PT.	ACABADOS
A Módulo inf. Pta Batiente: Slim	60,8 x 46,5 x 71	WDP-64	150	● ●
B Módulo inf. Pta Batiente: Slim	121,6 x 46,5 x 71	WDP-66	224	● ●
C Módulo inferior. Cajones	60,8 x 46,5 x 71	WDC-64	285	●
D Tapa fuele Dressbox	121,6 x 44,6 x 1,6	WDT-1	28	●
E Tarima grueso 5 cm	197,9 x 44,5 x 5	C5-1	146	●

• Medida: **319,5 x 200 x 143,6** cm

• Precio: **1990 puntos**
• Tirador: **Slim / Label Cap**

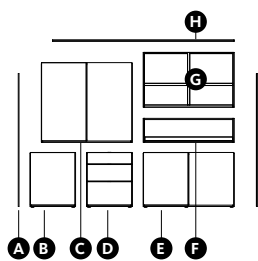


DESCRIPCIÓN	MEDIDAS	REF.	PT.	ACABADOS
F Distanciador metálico (x2)	121,6 x 44,3 x 30,4	WAD-36	179	● ●
G Encimera grueso 5 cm	122,4 x 44,5 x 5	C5-1	84	●
H Distanciador metálico	76 x 44,3 x 30,4	WAD-35	121	● ●
I Encimera grueso 5 cm	197,9 x 44,5 x 5	C5-1	137	●
J Estante Tony	200 x 11 x 9	EL-200	137	●
K Pata Homage	75 x 8 x 71	X8-2M	128	●
L Sobre (escritorio)	150 x 75 x 5	S75-150	192	●

Nota: Ref. "E" con tacos reguladores KX-R6. Incremento ya aplicado +9 puntos. Ver tarifa Addliving.

Nota: Necesario añadir taco regulador en módulos: "B" y "E". Incremento ya aplicado +12 pto por módulo. Ver tarifa Dressbox.
Nota: Viga TRQ-F y pletinas de unión para ref. "L". Incremento ya aplicado. Ver tarifa.

ARMARIOS




Pág. 214

DESCRIPCIÓN	MEDIDAS	REF.	PT.	ACABADOS
A Lateral Dressbox h.178 (x2)	1 x 46,5 x 178	WEL-261E	31	●
B Módulo inf. Pta Batiente: Slim	60,8 x 46,5 x 71	WDP-64	150	●
C h.178 Ptas Batientes: Slim	121,6 x 46,5 x 107	WDP-106	338	●
D Módulo inferior. Cajones	60,8 x 46,5 x 71	WDS-64	245	●

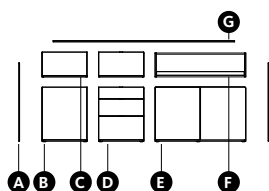
DESCRIPCIÓN	MEDIDAS	REF.	PT.	ACABADOS
E Módulo inf. Pta Plegable: Slim	121,6 x 46,5 x 71	WDL-66	292	●
F Módulo mesa extraíble	121,6 x 46,5 x 32	WDM-36	226	●
G Módulo h.178 Diáfano	121,6 x 44,5 x 73,4	WRH-146	279	●
H Tapa fuelle Dressbox	243,2 x 44,6 x 1,6	WDT-1	56	●

• Medida: **245,2 x 46,5 x 178** cm

• Precio: **1648 puntos**
 • Con leds: **+101 puntos**
 • Tirador: **Label Cap / Slim**



Nota: Necesario añadir taco regulador en módulos "B", "D" y "E".
 Incremento ya aplicado +12/+18 puntos por módulo. Ver tarifa Dressbox.




Pág. 215

DESCRIPCIÓN	MEDIDAS	REF.	PT.	ACABADOS
A Lateral Dressbox (x2)	1 x 46,5 x 104,6	WEL-221E	29	●
B Módulo inf. Pta Batiente: Slim	60,8 x 46,5 x 71	WDP-64	150	●
C M.inf. Pta Abatible: Slim (x2)	60,8 x 46,5 x 32	WDA-34	93	●

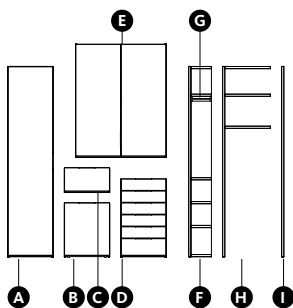
DESCRIPCIÓN	MEDIDAS	REF.	PT.	ACABADOS
D Módulo inferior. Cajones	60,8 x 46,5 x 71	WDS-64	245	●
E Módulo inf. Pta Plegable: Slim	121,6 x 46,5 x 71	WDL-66	292	●
F Módulo mesa extraíble	121,6 x 46,5 x 32	WDM-36	226	●
G Tapa fuelle Dressbox	243,2 x 44,6 x 1,6	WDT-1	56	●

• Medida: **245,2 x 46,5 x 104,6** cm

• Precio: **1213 puntos**
 • Con leds: **+101 puntos**
 • Tirador: **Label Cap / Slim**



Nota: Necesario añadir taco regulador en módulos "B", "D" y "E".
 Incremento ya aplicado +12/+18 puntos por módulo. Ver tarifa Dressbox.



Pág. 216-219

DESCRIPCIÓN	MEDIDAS	REF.	PT.	ACABADOS
A h.255 Pta.Batiente	60,8 x 60 x 255	WRP-394	408	● ●
B Módulo inferior. Juguetero	60,8 x 60 x 71	WDJ-64	182	●
C Módulo inferior. Cajón	60,8 x 60 x 32	WDC-34	117	●
D Módulo inferior. Cajones	60,8 x 60 x 103	WDS-94	369	●

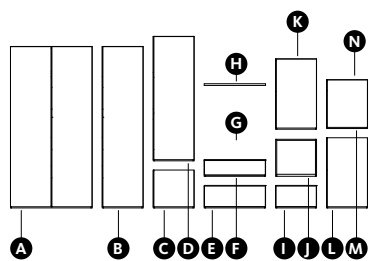
DESCRIPCIÓN	MEDIDAS	REF.	PT.	ACABADOS
E M.Sup h.255. Ptas Plegables	121,6 x 60 x 152	WRL-196	511	● ●
F Airbox sin trasera. Esp	30,4 x 60 x 255	MRC121	376	●
G Barra para colgar. Esp	27,4 x 1,5 x 6,5	WIB-2	14	●
H Airbox sin trasera. Esp	64 x 60 x 255	MRC124	427	●
I Montante Airbox. Esp	3 x 60 x 255	MRC120	125	●

• Medida: **280 x 60 x 255** cm

• Precio: **2529 puntos**
 • Tirador: **Pestaña**



Nota: Necesario añadir taco regulador en módulos "A" y "D".
 Incremento ya aplicado +12 puntos por módulo. Ver tarifa Dressbox.



Pág. 224-225

DESCRIPCIÓN	MEDIDAS	REF.	PT.	ACABADOS
A M.sup. h.240 Pta Batiente: Slim	121,6 x 60 x 240	WRP-386	704	● ●
B M. sup. h.240 Pta Batiente: Slim	60,8 x 60 x 240	WRP-384	411	● ●
C Módulo inf. Pta Batiente: Slim	60,8 x 60 x 55	WDP-54	129	● ●
D M. sup. h.240 Pta Batiente: Slim	60,8 x 60 x 185	WRP-294	330	● ●
E Módulo inf. Pta Abatible: Slim	91,2 x 60 x 32	WDA-33	159	●
F Módulo inf. Cajón: Slim	91,2 x 60 x 23	WDC-23	136	●


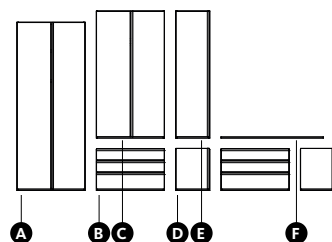
• Medida vestidor: **456 x 60 x 240** cm

• Precio: **2735 puntos**
• Tirador: **Slim**



G Tapa fuelle Dressbox	91,2 x 58,1 x 1,6	WDT-1	26	●
H Galán. Barra	91,2 x 2,5	WEB-3	21	●
I Módulo inf. Pta Abatible: Slim	60,8 x 60 x 32	WDA-34	124	● ●
J Módulo inf. Diáfano	60,8 x 60 x 55	WDH-54	69	●
K Módulo inf. Pta. Batiente: Slim	60,8 x 60 x 103	WDP-94	213	● ●
L Tapa fuelle Dressbox (x2)	60,8 x 58,1 x 1,6	WDT-1	17	●
M Módulo inf. Pta. Batiente: Slim	60,8 x 60 x 103	WDP-94	225	● ●
N Módulo inf. Pta. Batiente: Slim	60,8 x 60 x 71	WDP-64	154	● ●

Nota: Necesario añadir taco regulador en módulos "A", "B", "C", "E", "I" y "L". Incremento ya aplicado +12/+18 puntos por módulo. Ver tarifa Dressbox



Pág. 226-227

DESCRIPCIÓN	MEDIDAS	REF.	PT.	ACABADOS
A h.225 Ptas Batientes: Top	91,2 x 60 x 225	WRP-363	592	●
B Módulo inf. Cajones: Top (x2)	91,2 x 60 x 55	WDC-53	306	●
C h.225 Ptas Batientes: Top	91,2 x 60 x 170	WRP-253	480	●

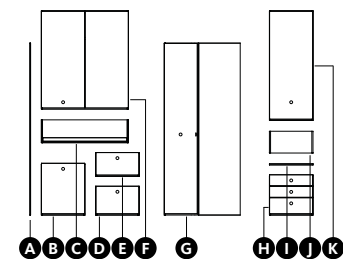
• Medida vestidor: **364,8 x 60 x 225** cm

• Precio: **2247 puntos**
• Tirador: **Top**



DESCRIPCIÓN	MEDIDAS	REF.	PT.	ACABADOS
D M. inf. Pta Batiente: Top (x2)	45,6 x 60 x 55	WDP-52	118	●
E h.225 Pta Batiente: Top	45,6 x 60 x 170	WRP-252	289	●
F Tapa fuelle Dressbox	136,8 x 58,1 x 1,6	WDT-1	38	●

Nota: Necesario añadir taco regulador en módulos "A", "B" y "D". Incremento ya aplicado +12 puntos por módulo. Ver tarifa Dressbox

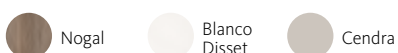


Pág. 228-229

DESCRIPCIÓN	MEDIDAS	REF.	PT.	ACABADOS
A Dressbox lateral	1 x 60 x 240	WEL-381	49	●
B Dressbox. Pta. batiente	60,8 x 60 x 71	WDP-64	161	●
C Dressbox. Mesa extraible	121,6 x 60 x 32	WDM-36	226	●
D Dressbox. Pta. abatible	60,8 x 60 x 39	WDA-44	126	●
E Dressbox. Cajón	60,8 x 60 x 32	WDC-34	117	●

• Medida armario: **228,7 x 166,8 x 240** cm

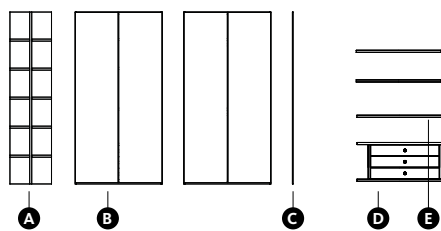
• Precio armario: **2676 puntos**
• Tirador: **Pomo**



DESCRIPCIÓN	MEDIDAS	REF.	PT.	ACABADOS
F Dressbox h.240 Ptas. Pleg.	121,6 x 60 x 137	WRL-156	487	●
G Dressbox h.240 rincón recto	106 x 106 x 240	WRR-382	820	●
H Dressbox. Cajones	60,8 x 60 x 55	WDC-54	234	●
I Dressbox tapa fuelle	60,8 x 58,1 x 1,6	WDT-1	17	●
J Dressbox Distanciador	60,8 x 57,8 x 30,4	WAD-34	95	●
K Dressbox h.240. Esp	60,8 x 60 x 153	WRP-244	344	●

Nota: Necesario añadir taco regulador en módulos "B", "D" y "H". Incremento ya aplicado +12 puntos por módulo. Ver tarifa Dressbox

ARMARIOS



Pág. 230-231


DESCRIPCIÓN	MEDIDAS	REF.	PT.	ACABADOS
A Terminal doble	58,1 x 34 x 240	TD-53	297	●
B Dressbox ptas.plegables. Slim (x2)	121,6 x 60 x 240	WRL-386	725	● ●
C Dressbox lateral	58,1 x 1 x 240	WEL-381	49	●

DESCRIPCIÓN	MEDIDAS	REF.	PT.	ACABADOS
D Cajonera interior (ptas. pleg)	118,1 x 49 x 54	WIC-36P	229	●
E Estante (x3)	118,3 x 54,9 x 3	WIE-6F	41	●

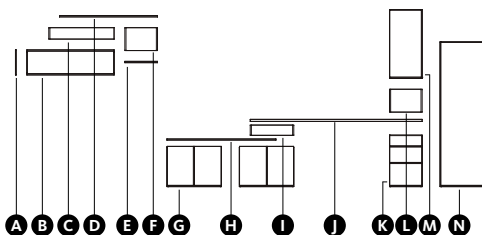
• Medida armario: **278,2 x 60 x 240** cm

• Precio armario: **2148 puntos**

• Tirador: **Slim**



Nota: Necesario añadir taco regulador en módulos "B".
Incremento ya aplicado +18 puntos por módulo. Ver tarifa Dressbox



Pág. 232-233

DESCRIPCIÓN	MEDIDAS	REF.	PT.	ACABADOS
A Lateral Addliving	32 x 1 x 35	DA1-2	10	●
B Addliving. Pta. elevable	121,6 x 32 x 32	DAE-26	213	●
C Addliving. Distanciador	91,2 x 29,5 x 16	DAM-1F	55	●
D Encimera Addliving	136,8 x 29,8 x 3	C3-1	39	●
E Encimera Addliving	45,6 x 29,8 x 3	C3-1	25	●

DESCRIPCIÓN	MEDIDAS	REF.	PT.	ACABADOS
F Addliving. Distanciador	45,6 x 29,5 x 32	DAN-3F	104	●
G Dressbox. Plegables (x2) Slim	76 x 60 x 55	WDL-55	199	●
H Dressbox. Tapa fuelle	152 x 58,1 x 1,6	WDT-1	43	●
I Dressbox. Distanciador	60,8 x 57,8 x 14,4	WAD-14	90	●
J Sobre escritorio	240 x 58,1 x 3	C3-1	132	●
K Dressbox. Cajones Slim	45,6 x 60 x 71	WDS-62	250	● ●
L Addliving. Distanciador	45,6 x 42,3 x 32	DBN-3F	116	●
M Dressbox h.202 Slim. Esp	45,6 x 46,5 x 96	WRP-82	172	●
N Dressbox h.202 Slim	60,8 x 46,5 x 202	WRP-434	329	●

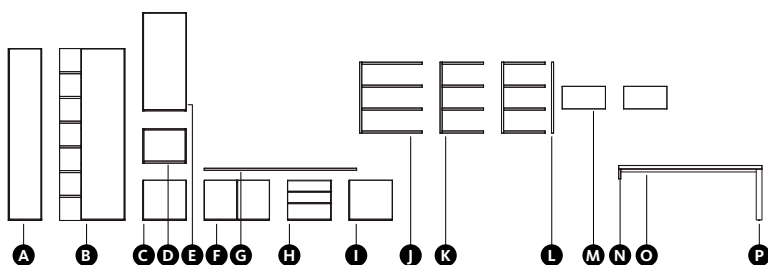
• Medida composición: **392 x 60 x 202** cm

• Precio vestidor: **1976 puntos**

• Tirador: **Slim / Galce Addliving**



Nota: Necesario añadir taco regulador en módulos "G, K y N".
Incremento ya aplicado +12 puntos por módulo. Ver tarifa Dressbox



Pág. 234-235

DESCRIPCIÓN	MEDIDAS	REF.	PT.	ACABADOS
A Dressbox h.240 Slim	45,6 x 60 x 240	WRP-382	364	●
B Dressbox h.240 C.Fondo - Slim	91,2 x 60/46,5 x 240	WRT-383	517	●
C Dressbox. Pta. batiente Slim	60,8 x 46,5 x 55	WDP-54	118	●
D Dressbox. Diáfano Esp	60,8 x 46,5 x 48	WDH-54	58	●
E Dressbox h.240 Slim	60,8 x 46,5 x 137	WRP-154	248	●
F Dressbox. Ptas. batientes Slim	91,2 x 46,5 x 55	WDP-53	169	●
G Dressbox. Tapa fuelle	212,8 x 44,6 x 1,6	WDT-1	49	●

DESCRIPCIÓN	MEDIDAS	REF.	PT.	ACABADOS
H Dressbox. Cajones Slim	60,8 x 46,5 x 55	WDC-54	228	●
I Dressbox. Pta. batiente Slim	60,8 x 46,5 x 55	WDP-54	118	●
J Addbox colgar. Sin trasera. Esp	87,2 x 34 x 99	MCB43	227	●
K Addbox colgar. Sin trasera (x2)	60,8 x 34 x 99	MCB44	160	●
L Addbox montante cierre	60,8 x 34 x 99	MCB40	58	●
M Addbox. Puerta elevable (x2)	60,5 x 31,6	PDT-24	77	●
N Apoyo escritorio	60,4 x 3 x 15,2	C3-1	25	●
O Sobre escritorio	200 x 60,4 x 3	S63-200	137	●
P Pata Homage	60,4 x 8 x 71	X8-1M	121	●

• Medida composición: **411,5 x 200 x 240** cm

• Precio vestidor: **2911 puntos**

• Tirador: **Slim / Galce Addliving**



Nota: Necesario añadir taco regulador en módulos "A,C,F, H e I".
Incremento ya aplicado +12 puntos por módulo. Ver tarifa Dressbox

Nota: Necesario añadir viga TRQ-F en sobre "O".
Incremento ya aplicado +30 puntos. Ver tarifa

LAGRAMA

LAGRAMA S.L

Ctra. Vinaròs - Ulldecona Km 11

Polígono Planes Altes 12500

Vinaròs - Castellón

+34 977 72 03 25

lagrama@lagrama.es

Diseño y desarrollo de producto:

Toni Felip y Lluís Codina

Esther Negrodo - ENE Design

Equipo técnico de Lagrama

Dirección de arte:

Esther Negrodo - ENE Design

Diseño y maquetación:

Equipo de diseño Lagrama

Fotografía:

David Imatge

Impresión:

Agpograf Impressors

Febrero 2021



Dressbox.
Sistema patentado

Lagrama se reserva el derecho de introducir cualquier tipo de modificación.

IMPORTANTE

Las fotografías pueden no representar fielmente los colores y acabados de los muebles debido a la mejora y actualización periódica de los mismos.

Consulte la tarifa vigente en el momento de la compra.

© Copyright 2021. LAGRAMA, S.L.

Todos los derechos reservados. Queda prohibida la reproducción total o parcial de este catálogo por medio de cualquier procedimiento sin la previa autorización, por escrito, de LAGRAMA S.L.

LAGRAMA