

**EXPLICACION DEL MODELO**

*Un singular diseño, ahora también apto para grandes auditorios.*

**Body**, no solo es el nombre de esta silla de **Sylvain Willenz**, sino que también hace referencia a la silueta del respaldo, que nos recuerda al cuerpo humano, específicamente a la espalda y los hombros. **Body** también define un completo programa de asientos cuya única carcasa puede incorporar varios tipos de patas. Con infinidad de opciones para su personalización, es nuestra silla más versátil.

Ahora, añadimos una nueva dimensión a la versatilidad de **Body**: una base con pata patín, con una estructura metálica lacada, diseñada especialmente para auditorios y espacios públicos donde la configuración de asientos debe ajustarse según el aforo. Estas bases patín pueden unirse con un sencillo sistema y asegurar el orden de las filas de asientos. Además, su diseño permite apilarlas para facilitar el almacenamiento.

Opcionalmente, se puede incorporar una pequeña pala de escritura, realizada en fresno contrachapado, que puede plegarse cuando no están en uso, aumentando la practicidad y funcionalidad de la silla. Tanto la pala como la carcasa se sirven tintadas en un mismo color, mientras que las patas metálicas pueden lacarse en todos los colores disponibles de nuestro muestrario o en RAL Classic.

La carcasa del asiento es de madera contrachapada con un sistema de moldeado tan resistente que está cubierto por nuestra garantía de 10 años. La singularidad de la chapa de fresno rameado y la curvatura de la carcasa crean detalles únicos. Además, esta puede tintarse en todos los colores de nuestra carta de tintes al agua, más respetuoso con el medio ambiente.

También puede incorporar textiles, ya sea al tapizar toda la carcasa o bien al poder acoplar una práctica funda textil acolchada que se puede quitar o poner fácilmente.

Las otras opciones de patas disponibles son las de madera, metal y también una base con ruedas. Los brazos metálicos se pueden acoplar a los asientos con 4 patas de madera o metal.

Se ha desarrollado un **carro** para almacenar las sillas una vez apiladas, tanto para las bases patín o las sillas de 4 patas metálicas.

A partir de una única y humanizada carcasa, **Body** ofrece una amplia colección, caracterizada por un diseño de líneas orgánicas, suaves y sencillas. Con estas opciones de personalización, **Body** se convierte no solo en una pieza de mobiliario funcional, sino también en una herramienta versátil y adaptable para entornos de trabajo dinámicos y colaborativos.

**DESCRIPTION**

*A unique design, now also suitable for large auditoriums.*

**Sylvain Willenz's** chair takes its name from its **Body**-like silhouette. A comprehensive seating program whose single wooden shell can incorporate various types of leg, and countless options for customization, this is our most versatile chair to date.

Now, we add a new dimension with a lacquered metal sled leg. This version can be joined with an ingenious connector, and stacked for storage, making it ideal for auditoriums.

Optionally, a writing tablet can be incorporated, made of ash veneered marine board, which can be folded away when not in use. Both the tablet and the wooden shell are supplied stained in the same colour, while the metal legs can be lacquered in any of our colours or in RAL Classic.

The moulded plywood shell is so durable that it is included in our industry leading 10 year warranty. Its natural ash wood veneer's water-based stain is more environmentally friendly, highlighting the chair's curves and natural the grain of the wood.

Alternatively, the chair offers various upholstery options. The shell can have a removable quilted cover fitted, leaving the wooden back visible, be completely upholstered and there is even an option to upholster the legs.

Other leg options include wood, metal, and also a base with wheels. Metal arms can be attached to seats with 4 wooden or metal legs.

A **trolley** has been developed for storing the chairs once stacked, for both sled bases or chairs with 4 metal legs.

From a single, anthropomorphic shell, **Body** offers a wide range of design solutions, characterized by a design of organic, soft, and simple lines. With these customization options, **Body** becomes not only a functional piece of furniture but also a versatile and adaptable tool for dynamic and collaborative work environments.

**CARACTERISTIQUES**

*Un design singulier, désormais prêt à affronter des grands auditorios.*

**Body** n'est pas seulement le nom de cette chaise de **Sylvain Willenz**, mais elle fait également référence à la silhouette du dossier qui nous rappelle le corps humain, et plus spécifiquement le dos et les épaules. **Body** définit aussi tout un programme d'assise dont la structure unique peut intégrer différents types de pieds. Avec des options infinies de personnalisation, c'est notre chaise la plus polyvalente.

Nous incorporons maintenant une nouvelle dimension dans la polyvalence de **Body**: une base avec pied luge, avec une structure métallique laquée, spécialement dessinée pour les auditoriums et espace publics, ou la configuration de la chaise doit s'adapter en fonction de la capacité. Ces bases luges peuvent s'attacher entre elles avec un système simple et assurer le bon ordre des files d'assises. De plus, son design permet de les empiler pour faciliter le stockage.

En option on peut ajouter une petite tablette d'écriture en placage frêne, qui peut se replier lorsqu'on ne s'en sert pas, augmentant ainsi le côté pratique et la fonctionnalité de la chaise. La tablette et la structure bois sont livrées dans la même couleur, tandis que les pieds métalliques peuvent être réalisés dans toutes nos laques ou en RAL Classic.

La structure de l'assise est en contreplaqué avec un système de moulure si résistante qu'il entre dans notre garantie de 10 ans. Le caractère unique du placage de frêne ramifié et la courbure de la coque créent des détails uniques. Celui-ci peut être réalisé dans toute notre carte de couleur de teintures à l'eau, encore plus respectueuse de l'environnement.

**Body** peut aussi incorporer des textiles, soit pour toutes la structure, ou en rajoutant une housse textile capitonnée qui peut être facilement retirée ou mise en place à tout moment.

Les autres options de pieds disponibles sont celles en bois, en métal et également une base à roulettes. Les bras métalliques ne peuvent être fixés aux sièges qu'avec 4 pieds en bois ou en métal.

Nous avons développé un **charriot** pour stocker les chaises empilées, aussi bien pour les bases luges que pour les chaises 4 pieds métalliques.

A partir d'une coque unique et humanisée, **Body** propose une large collection, caractérisée par un design aux lignes organiques, douces et simples. Avec ces options de personnalisation, **Body** devient non seulement une pièce de mobilier fonctionnel, mais également un outil polyvalent et adaptable pour des environnements de travail dynamiques et collaboratifs.

**IMPORTANTE**

La versión tapizada no es desenfundable, ni admite barrera ignífuga.

Body no se tapiza en piel, ni en los muestrarios de Kvadrat Argo 2 y Husk o de Sancal 102, 114 y 132.

Por defecto, tanto las sillas con patas, como la base cantiléver y patín, tienen el taco "Soft" apto para suelos lisos y delicados (madera, mármol, terrazo, hormigón, microcemento...). Indicar en el pedido la opción de taco "Hard" para suelos rugosos y abrasivos (moquetas, pizarra, porcelánicos texturados...).

La funda textil es opcional únicamente para el asiento de madera y se puede solicitar en cualquier textil de nuestro muestrario. La funda se sujeta al asiento con una cinta de color negro y ésta queda oculta.

La silla Body con patas de metal es apilable hasta 8 alturas. Con brazos hasta 4 alturas. Ahora también disponemos de un carro para transportar sillas apilables hasta 15 alturas de la silla sin brazos.

Se puede seleccionar cualquier color de tinte para el fresno y cualquier lacado extra mate para las estructuras de metal.

Servicio RAL disponible para este producto. Por favor, consulta el apartado "Colores RAL Classic" en la sección de "Otros acabados", al final de esta tarifa.

Consulte [www.sancal.com/care](http://www.sancal.com/care) para obtener información sobre cuidado y mantenimiento.

**IMPORTANT**

Fixed upholstery. An interliner cannot be fitted.

This product is not available in leather, Kvadrat Argo 2 and Husk or Sancal 102, 114 and 132.

The legs, cantilever and sled bases comes with the "Soft" glide as standard, which is apt for smooth and delicate floors like wood, marble, terrazzo, concrete or microcement. If a "Hard" glide for rough and abrasive surfaces such carpets, slate or textured porcelain is required, this needs to be indicated in your order.

The textile cover is only available for the wooden chair and can be ordered in any of our fabrics. The cover is attached to the chair with a hidden black ribbon.

The metal leg version can stack up to 8 chairs high, or 4 with arms. Now you have a new trolley to transport stackable chairs up to 15 height.

Ash wood elements can be stained, and the metal frames lacquered with an extra matte finish, as per our colour charts.

Match to RAL service available for this product. Please consult the "RAL Classic Colours" in the "Other finishes" section at the end of this price list.

Consult [www.sancal.com/care](http://www.sancal.com/care) for essential care and maintenance information.

**IMPORTANT**

Non déhoussable en version chaise tapissée. Barrière ignifugée non admise.

Non disponible en cuir et ni dans les liasses Kvadrat Argo 2 et Husk, et dans nos liasses 102, 114 et 132.

Par défaut les chaises avec pieds, base cantilever et pieds luges sont fournies avec le patin antiglisse Soft pour les sols lisses et délicats (bois, marbre, granite, béton, micro-ciment...). Merci de spécifier dans votre commande si vous désirez l'option de patin antiglisse Hard pour sols rugueux et abrasifs (moquettes, ardoise, grès cérame texturés...).

La housse textile est optionnelle et uniquement pour l'assise en bois et peut-être commandée dans tous les textiles de nos collections. La housse est maintenue à l'assise avec un lien noir occulte.

La chaise Body avec pieds métal est empilable en 8 hauteurs. Avec bras, 4 hauteurs. Maintenant nous disposons d'un charriot pour le transport des chaises empilables sans bras jusque 15 hauteurs.

Le frêne est disponible dans toutes les teintes et toutes les laques extra mat pour les structures métal.

Service RAL disponible pour ce produit. Merci de consulter la partie «Couleurs RAL Classic» dans la section «Autres finitions», à la fin du tarif.

Visitez [www.sancal.com/care](http://www.sancal.com/care) pour plus d'informations sur la sécurité et l'entretien.

**DESCARGAS**

Más información, ficheros 3D, 2D, BIM, certificados de resistencia, calidad y medio ambientales disponibles en:

[www.sancal.com/es/silla-body](http://www.sancal.com/es/silla-body)

**DOWNLOADS**

More information, 3D, 2D, BIM files as well as certificates for resistance, quality and the environment can be downloaded from:

[www.sancal.com/en/chair-body](http://www.sancal.com/en/chair-body)

**TÉLÉCHARGEMENTS**

Plus d'informations, fichiers 3D, 2D, BIM, certificats de résistance, de qualité et environnementaux disponibles sur :

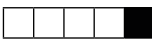
[www.sancal.com/en/chair-body](http://www.sancal.com/en/chair-body)

Silla madera / Wooden chair / Chaise Bois

Silla tapizada / Upholstered chair / Chaise tapissée

**FIRMEZA / FIRMNESS / FERMETÉ**

SUAVE  
SOFT  
DOUX



FIRME  
FIRM  
FERME

**CARACTERISTICAS TECNICAS****Asiento**

- Chapado fresco: estructura de asiento y respaldo de tablero laminado, prensado en alta frecuencia, acabado en fresno rameado tintado.
- Tapizado: estructura de asiento y respaldo curvada de tablero laminado, prensado en alta frecuencia, recubierto de tapizado fijo, no desenfundable. No disponible en piel.

**Patas**

- Patas madera: fresno macizo acabado tintado del mismo color que la estructura de madera. Con tacos de fieltro (Soft) para suelos lisos y delicados (por defecto) o tacos PP (Hard) para suelos abrasivos y moquetas (indicar en pedido).
- Patas tapizadas: fresno macizo tapizado en la misma tela que la estructura de asiento, tapizado fijo. Con tacos de fieltro (Soft) para suelos lisos y delicados (por defecto) o tacos PP (Hard) para suelos abrasivos y moquetas (indicar en pedido).
- Patas metal: tubo de metal Ø16mm acabado lacado extra mate. Con tacos de fieltro (Soft) para suelos lisos y delicados (por defecto) o tacos PP (Hard) para suelos abrasivos y moquetas (indicar en pedido).
- Base cantiléver: tubo de metal Ø25mm acabado lacado extra mate. Con tacos de fieltro (Soft) para suelos lisos y delicados (por defecto) o tacos PP (Hard) para suelos abrasivos y moquetas (indicar en pedido).
- Base con ruedas: metal acabado lacado extra mate. Regulación de altura por medio de cartucho de gas. Ruedas silenciosas de 59mm de diámetro, de color negro-gris, con doble rodadura dura, fabricadas con nylon y acero.
- Base patin: varilla de metal (Ø12 mm) acabado lacado extra mate. Con tacos de fieltro (Soft) para suelos lisos y delicados (por defecto) o tacos PP (Hard) para suelos abrasivos y moquetas (indicar en pedido).
- Reposabrazos: tubo de metal Ø16mm acabado lacado extra mate.
- Pala escritura: estructura de tubo de metal (Ø12 mm) acabado lacado extra mate, del mismo color que la estructura de base, con sistema de giro. Pala de tablero marino chapado en fresno.

**Funda asiento**

- Funda de tejido acolchado, totalmente desenfundable.

**Carro transporte sillas apilables**

- Tubo de metal Ø22mm y planchas de metal de 3 mm. de espesor Acabado lacado en color negro extra mate.

**TECHNICAL SPECIFICATIONS****Seat**

- Wood shell: high frequency pressed wooden laminate with an crown cut ash veneer stained as per our chart.
- Upholstered shell: high frequency pressed wooden laminate with a fixed cover. This product is not available in leather.

**Legs**

- Wooden legs: solid ash veneer stained to match the wood shell, with glides for smooth or delicate surfaces fitted as standard. Glides for abrasive floors and carpets are also available (indicate on the order).
- Upholstered legs: solid ash upholstered with the same textile than the shell, fixed cover. With glides for smooth or delicate surfaces fitted as standard. Glides for abrasive floors and carpets are also available (indicate on the order).
- Metal legs: extra matte lacquer Ø16mm metal, with glides for smooth or delicate surfaces fitted as standard. Glides for abrasive floors and carpets are also available (indicate on the order).
- Cantilever base: extra matte lacquer Ø25mm metal, with glides for smooth or delicate surfaces fitted as standard. Glides for abrasive floors and carpets are also available (indicate on the order).
- Wheeled base: Extra matte lacquered metal. Height adjustable gas piston. Silent D59mm black/grey wheels with dual, high resistance roller guides in nylon and steel.
- Sled base: steel metal bars (Ø12 mm) extra matte lacquer with glides.

- Arm rest elements: extra matte lacquer metal (Ø16 mm).

- Writing tablet: lacquer metal (Ø12 mm) finished in the same extra matte lacqué than the metal frames, with turning system. Tablet wooden laminate ash veneer stained as per our chart.

**Chair cover**

- Quilted removable fabric cover.

**Chair stacking trolley**

- Metal Ø22mm tube and 3 mm. metal sheet Finished in extra matte lacquer colour black.

**CARACTERISTIQUES TECHNIQUES****Assise**

- Placage frêne : structure d'assise et de dossier en frêne laminé pressé à haute fréquence, teinté dans toutes les couleurs de notre carte frêne.
- Version tapissée : structure d'assise et de dossier courbée en frêne laminé pressé à haute fréquence, tapissage fixe, non déhoussable. Non disponible en cuir.

**Pieds**

- Pieds bois : frêne massif finition teintée de la même couleur que la structure bois. Avec patin antiglisse feutre (SOFT) pour sols lisses et délicats (par défaut) ou patin antiglisse PP (HARD) pour sols abrasifs et moquettes (à spécifier sur la commande).
- Pieds tapissés : frêne massif finition tapissé dans le même tissu que la structure, tapissage fixe. Avec patin antiglisse feutre (SOFT) pour sols lisses et délicats (par défaut) ou patin antiglisse PP (HARD) pour sols abrasifs et moquettes (à spécifier sur la commande).
- Pieds métal : tube en métal diamètre 16mm laqué extra mat. Patin antiglisse (SOFT) pour sols lisses et délicats (par défaut) ou PP (HARD) pour sols abrasifs et moquettes (à spécifier sur la commande).
- Base cantilever : tube en métal diamètre 25mm laqué extra mat, avec patin antiglisse feutre (SOFT) pour sols lisses et délicats (par défaut) ou PP (HARD) pour sols abrasifs et moquettes (à spécifier sur la commande).
- Base avec roulettes : fabriqué en métal finition laque extra mat. Réglage de la hauteur par système avec cartouche de gaz. Roulettes silencieuses de 59mm de diamètre, couleur gris-noir, avec double roulement solide, fabriquées en nylon et métal.
- Pied luge : tube en métal (diam 12mm) laqué extra mat. Patins antiglisse et antibruit feutre (SOFT) pour sols lisses et délicats (par défaut) ou patin antiglisse PP (HARD) pour sols abrasifs et moquettes (à spécifier sur la commande).

- Repos-bras : tube en métal diamètre 16mm laque extra mat.

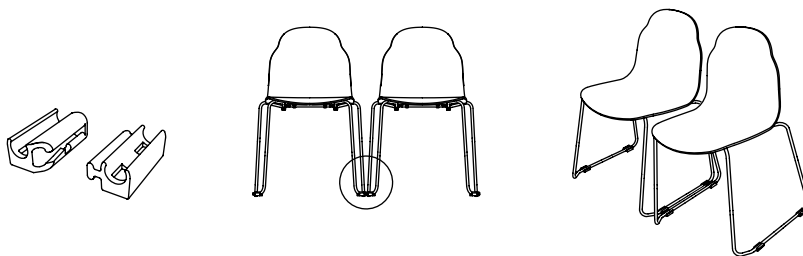
- Tablette d'écriture : structure en métal (Ø16 mm) laqué extra mat, de la même couleur que la structure des pieds, avec système giratoire. Tablette en frêne laminé, teinté dans toutes les couleurs de notre carte frêne.

**Housse assise**

- Housse textile déhoussable et matelassée.

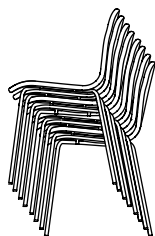
**Charriot de transport**

- Tube en métal de diamètre 22 et plaques de métal de 3mm d'épaisseur. Finition laqué couleur noir extra mat.

REFERENCIAS UNIÓN SILLAS / LINKING CHAIRS REFERENCES / RÉFÉRENCES UNION DES CHAISES

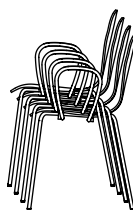
**362.43.7BT - 362.44.7BT - 362.41.7BK**  
**362.43.7BTTA - 362.44.7BTTA - 362.41.7BKTA**

Pieza unión en línea para sillas con base patín  
 Linking piece in a line for chairs with sled base.  
 Union chaises en ligne pour pied luge.

REFERENCIAS SILLAS APILABLES / STACKABLE CHAIRS REFERENCES / RÉFÉRENCES DES CHAISES EMPILABLES

**362.43.7 - 362.43.7BT**  
**362.43.7TA - 362.43.7BTTA**

Apilable en 8 alturas.  
 Stack up to 8 chairs high.  
 Empilable en 8 hauteurs.



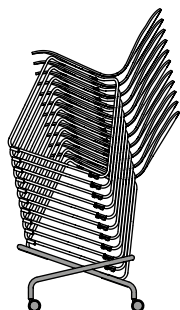
**362.44.7 - 362.44.7BT**  
**362.44.7TA - 362.44.7BTTA**

Apilable en 4 alturas.  
 Stack up to 4 chairs high.  
 Empilable en 4 hauteurs.



**362.31.GF.9**

Carro para transportar sillas apilables hasta 15 alturas.  
 Trolley to transport stackable chairs up to 15 high.  
 Charriot pour transporter des chaises empilables jusqu'à 15 hauteurs.


REFERENCIAS SILLAS APILABLES PARA CARRO / STACKABLE CHAIRS REFERENCES FOR TROLLEY / RÉFÉRENCES DES CHAISES EMPILABLES POUR CHARRIOT

**362.43.7BT**  
**362.43.7BTTA**

Hasta 15 alturas sin brazos.  
 Up to 15 high without arms.  
 Jusqu'à 15 hauteurs sans bras.

**362.44.7BT**  
**362.44.7BTTA**

Hasta 10 alturas con brazos.  
 Up to 10 high with arms.  
 Jusqu'à 10 hauteurs avec bras.



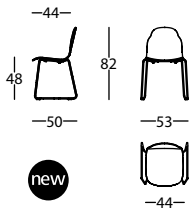
**362.43.7**  
**362.43.7TA**

Hasta 15 alturas sin brazos.  
 Up to 15 high without arms.  
 Jusqu'à 15 hauteurs sans bras.

**362.44.7BT**  
**362.44.7BTTA**

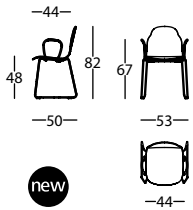
Hasta 10 alturas con brazos.  
 Up to 10 high with arms.  
 Jusqu'à 10 hauteurs avec bras.

## Silla madera / Wooden chair / Chaise Bois

**362.43.7BT**

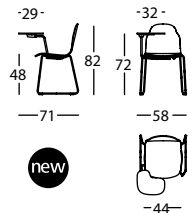
BODY SILLA BASE PATIN APILABLE  
 BODY STACKABLE CHAIR SLED BASE  
 BODY CHAISE PIED LUGE EMPILABLE

0,27 m³ / 0,5 Pack. / 7,8 kg

**362.44.7BT**

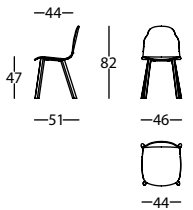
BODY SILLA BASE PATIN APILABLE CON BRAZOS  
 BODY CHAIR SLED BASE STACKABLE WITH ARMS  
 BODY CHAISE PIED LUGE EMPILABLE AVEC BRAS

0,27 m³ / 0,5 Pack. / 8,8 kg

**362.41.7BTK**

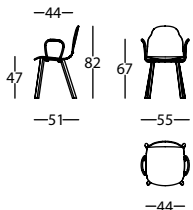
BODY SILLA BASE PATIN CON PALA ESCRITURA  
 BODY CHAIR SLED BASE WITH WRITING TABLET  
 BODY CHAISE PIED LUGE AVEC TABLETTE D'ÉCRITURE

0,27 m³ / 1 Pack. / 12 kg

**362.41.6**

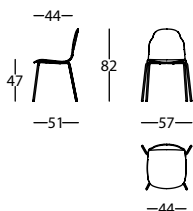
BODY SILLA PATA MADERA  
 BODY CHAIR WOODEN LEGS  
 BODY CHAISE PIED BOIS

0,23 m³ / 0,5 Pack. / 7,5 kg

**362.42.6**

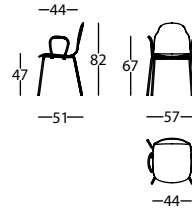
BODY SILLA PATA MADERA CON BRAZOS  
 BODY CHAIR WOODEN LEGS WITH ARMS  
 BODY CHAISE PIED BOIS AVEC BRAS

0,27 m³ / 1 Pack. / 8,8 kg

**362.43.7**

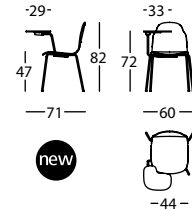
BODY SILLA PATA METAL APILABLE  
 BODY STACKABLE CHAIR METAL LEGS  
 BODY CHAISE PIED MÉTAL EMPILABLE

0,28 m³ / 0,5 Pack. / 7,8 kg

**362.44.7**

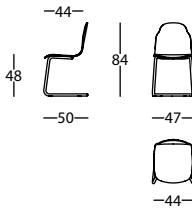
BODY SILLA PATA METAL APILABLE CON BRAZOS  
 BODY STACKABLE CHAIR METAL LEGS WITH ARMS  
 BODY CHAISE PIED MÉTAL EMPILABLE AVEC BRAS

0,28 m³ / 0,5 Pack. / 8,8 kg

**362.41.7K**

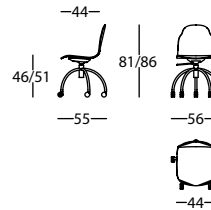
BODY SILLA PATA METAL CON PALA ESCRITURA  
 BODY CHAIR METAL LEGS WITH WRITING TABLET  
 BODY CHAISE PIED MÉTAL TABLETTE D'ÉCRITURE

0,28 m³ / 1 Pack. / 12 kg

**362.41.7**

BODY SILLA CANTILEVER  
 BODY CHAIR CANTILEVER  
 BODY CHAISE CANTILEVER

0,24 m³ / 0,5 Pack. / 7,9 kg

**362.40**

BODY SILLA BASE CON RUEDAS  
 BODY CHAIR BASE WITH WHEELS  
 BODY CHAISE À ROULETTES

0,29 m³ / 1 Pack. / 10,4 kg

**362.41.E**

BODY SILLA FUNDA TEXTIL  
 BODY CHAIR TEXTILE COVER  
 BODY CHAISE HOUSSE TEXTILE

- m³ / - Pack. / - kg

**SOFT**

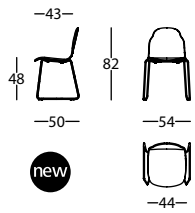
Tacos deslizantes para suelos lisos y delicados, por defecto. / Standard glide for smooth or delicate floors. / Par défaut patin antiglisse pour sols lisses ou sols délicats.

**HARD**

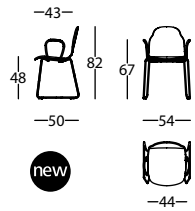
Opción de tacos deslizantes suelos abrasivos y moquetas. / Optional glide for abrasive floors and carpets. / Option de patin antiglisse pour sols abrasifs et tapis.



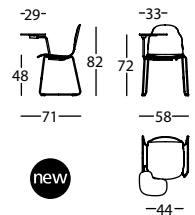
Silla tapizada / Upholstered chair / Chaise tapissée

**362.43.7BTTA**

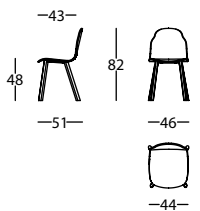
BODY SILLA TAPIZADA BASE PATIN APILABLE  
 BODY UPHOLSTERED CHAIR STACKABLE SLED BASE  
 BODY CHAISE TAPISSÉE PIED LUGE EMPILABLE

0,27 m<sup>3</sup> / 0,5 Pack. / 8,3 kg**362.44.7BTTA**

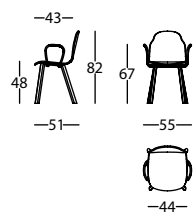
BODY SILLA TAPIZADA BASE PATIN APILABLE CON BRAZOS  
 BODY UPHOLSTERED CHAIR STACKABLE SLED BASE W/ARMS  
 BODY CHAISE TAPISSÉE PIED LUGE EMPILABLE AVEC BRAS

0,27 m<sup>3</sup> / 0,5 Pack. / 9,3 kg**362.41.BTKTA**

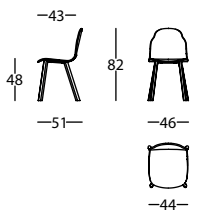
BODY SILLA TAPIZADA BASE PATIN CON PALA ESCRITURA  
 BODY UPHOLSTERED CHAIR SLED BASE W/WRITING TABLET  
 BODY CHAISE TAPISSÉE PIED LUGE TABLETTE D'ÉCRITURE

0,27 m<sup>3</sup> / 1 Pack. / 12,5 kg**362.41.6TA**

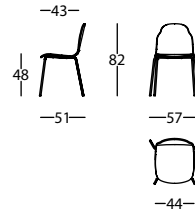
BODY SILLA TAPIZADA PATA MADERA  
 BODY UPHOLSTERED CHAIR WOODEN LEGS  
 BODY CHAISE TAPISSÉE PIED BOIS

0,23 m<sup>3</sup> / 0,5 Pack. / 8 kg**362.42.6TA**

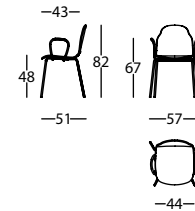
BODY SILLA TAPIZADA PATA MADERA CON BRAZOS  
 BODY UPHOLSTERED CHAIR WOODEN LEGS WITH ARMS  
 BODY CHAISE TAPISSÉE PIED BOIS AVEC BRAS

0,27 m<sup>3</sup> / 1 Pack. / 9,3 kg**362.41.TA**

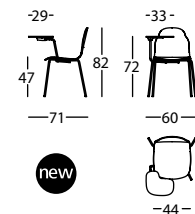
BODY SILLA TAPIZADA PATA TAPIZADA  
 BODY UPHOLSTERED CHAIR AND LEGS  
 BODY CHAISE TAPISSÉE PIED TAPISSÉE

0,23 m<sup>3</sup> / 0,5 Pack. / 7 kg**362.43.7TA**

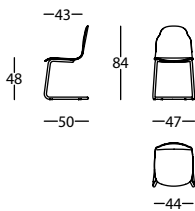
BODY SILLA TAPIZADA PATA METAL APILABLE  
 BODY UPHOLSTERED CHAIR STACKABLE METAL LEGS  
 BODY CHAISE TAPISSÉE PIED MÉTAL EMPILABLE

0,28 m<sup>3</sup> / 0,5 Pack. / 8,3 kg**362.44.7TA**

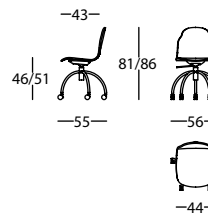
BODY SILLA TAPIZADA PATA METAL APILABLE CON BRAZOS  
 BODY UPHOLSTERED CHAIR STACKABLE METAL LEGS W/ARMS  
 BODY CHAISE TAPISSÉE PIED MÉTAL EMPILABLE A/BRAS

0,28 m<sup>3</sup> / 0,5 Pack. / 9,3 kg**362.41.7KTA**

BODY SILLA TAPIZADA PATA METAL CON PALA ESCRITURA  
 BODY UPHOLSTERED CHAIR METAL LEGS WRITING TABLET  
 BODY CHAISE TAPISSÉE PIED MÉTAL TABLETTE D'ÉCRITURE

0,28 m<sup>3</sup> / 1 Pack. / 12,5 kg**362.41.7TA**

BODY SILLA TAPIZADA CANTILEVER  
 BODY UPHOLSTERED CHAIR CANTILEVER  
 BODY CHAISE TAPISSÉE CANTILEVER

0,23 m<sup>3</sup> / 0,5 Pack. / 8,3 kg**362.40.TA**

BODY SILLA TAPIZADA BASE CON RUEDAS  
 BODY UPHOLSTERED CHAIR BASE WITH WHEELS  
 BODY CHAISE TAPISSÉE À ROULETTES

0,29 m<sup>3</sup> / 1 Pack. / 10,9 kg

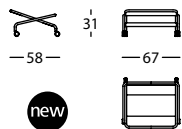
SOFT

Tacos deslizantes para suelos lisos y delicados, por defecto. / Standard glide for smooth or delicate floors. / Par défaut patin antiglisse pour sols lisses ou sols délicats.



HARD

Opción de tacos deslizantes suelos abrasivos y moquetas. / Optional glide for abrasive floors and carpets. / Option de patin antiglisse pour sols abrasifs et tapis.



**362.31.GF.9**

BODY CARRO TRANSPORTE SILLAS APILABLES  
 BODY CHAIR STACKING TROLLEY  
 BODY CHARRIOT DE TRANSPORT CHAISES EMPILABLES

\* m³ / 1 Pack. / \* kg

**ACABADOS / FINISHES / FINITIONS**

**ASIENTO, PALA DE ESCRITURA Y PATAS MADERA**  
**WOODEN SEAT, WRITING TABLET AND LEGS**  
**ASSISE, TABLETTE D'ÉCRITURE ET PIEDS EN BOIS**

FRESNO / ASH / FRÊNE  
 TINTES / STAINS / TEINTES



**PATAS Y BRAZOS METAL, BASE C/RUEDAS, BASE CANTILEVER, BASE PATIN Y ESTRUCTURA PALA DE ESCRITURA**  
**METAL LEGS AND ARMS, BASE W/WHEELS, CANTILEVER BASE, SLED BASE AND WRITING TABLE STRUCTURE**  
**PIEDS ET BRAS METALLIQUE, BASE À ROULETTES, BASE CANTILEVER, PIED LUGE ET STRUCTURE TABLETTE D'ÉCRITURE**

LACADO EXTRA MATE / EXTRA MATTE LACQUER / LAQUE EXTRA MAT

