

TIPTOE by Rafa García, 2015

## EXPLICACION DEL MODELO

*Placer y relajación.*

Estéticamente sobrio y racional, **Tiptoe** ha sido concebido para actualizar la imagen de un clásico contemporáneo. Su funcionalidad y sencillez armonizan con un amplio abanico de estilos y permiten crear entornos serenos y calmados.

Las esbeltas patas que inspiran el nombre del modelo nos hacen imaginar una colección sigilosa, sutil, ligera e integradora, como quien "camina de puntillas" para no molestar. Además de realzar el diseño, las patas le aportan sofisticación en cualquiera de las dos versiones disponibles: cobre y grafito.

**Tiptoe** es también un sofá confortable e irresistiblemente hogareño. Su fondo reducido y la variedad de medidas para módulos y brazos, así como el gran número de piezas creadas para adaptarse a necesidades reales, acentúan el enfoque doméstico. La mezcla de fibra y visco-elástica de sus almohadas proporciona una sentada placentera. Las composiciones con chaises longues son perfectas para inundarlas de cojines.

## IMPORTANTE

Las patas requieren montaje. Consulte las instrucciones de montaje adjuntas al producto. Especifique claramente el color deseado para las mismas.

Cada elemento del sofá (almohada de asiento, almohada de respaldo y brazos) lleva una funda textil o piel individual. Cualquiera de estas piezas puede desenfundarse por separado, sin necesidad de desmontar el resto de ellas. Consulte las instrucciones de desenfundado adjuntas al producto.

Para un buen mantenimiento de las almohadas, recomendamos agitarlas enérgicamente una vez por semana. Ello evita que la micro-fibra se apelmace.

Unión de módulos mediante herraje unimodulo.

Las solicitudes de composiciones modulares deben adjuntar un plano en planta al realizar el pedido. La mano (derecha/izquierda) se interpreta viendo el sofá de frente.

No disponible en vinilos u otras pieles sintéticas.

Consulte [www.sancal.com/care](http://www.sancal.com/care) para obtener información sobre cuidado y mantenimiento.

## DESCRIPTION

*The pleasure of relaxation.*

With clean, rational lines, **Tiptoe** takes contemporary pieces one step forward. A design based on a philosophy of simplicity and functionality, it is a sofa that can be used with different styles to create calm, serene environments.

The slim legs give the piece its name, a model that is quiet, subtle, light and nimble, as if it were tip-toeing around the living room. As well as setting off the design, the legs provide a sophisticated touch in either of their finishes: copper or graphite.

**Tiptoe** is irresistibly cosy. Its studied depth, variety of modules and various types of arm, mean that it can be configured to fit into any home. The use of fibre and memory foam in its cushions makes this one of our most comfortable products. Wallow in scatter cushions by adding extra deep modules or a chaise longue.

## IMPORTANT

Please include a plan of modular compositions with your order. Left and right hand sides are taken to be viewed when facing the product.

The colour of the legs should be clearly specified in the order. The legs require fitting.

Each element of the sofa can have its cover removed without dissembling the entire product. Please refer to the instructions included with the product.

As with all sofas, especially those that use soft fibres, the cushions should be fluffed up once a week.

The modules can be clipped together.

This product is not available in vinyl or synthetic leather.

Consult [www.sancal.com/care](http://www.sancal.com/care) for essential care and maintenance information.

## CARACTERISTIQUES

*Plaisir et relaxation.*

Esthétiquement sobre et rationnel, **Tiptoe** a été conçu pour actualiser l'image d'un classique contemporain. Sa fonctionnalité et sa simplicité sont en harmonie avec un grand choix de styles et permettent de créer des environnements calmes et sereins.

Les pieds sveltes qui inspirent le nom du modèle, nous font imaginer une collection confidentielle, subtile, légère et intégratrice, comme quelqu'un qui avance sur la pointe des pieds afin de ne pas déranger. En plus d'améliorer le design les pieds lui apportent la sophistication dans n'importe quelle des deux versions disponibles: cuivre et graphite.

**Tiptoe** est aussi un canapé confortable et irrésistiblement familial. Sa profondeur réduite et la grande variété de dimensions pour les modules et les bras, ainsi que le grand nombre de pièces créées pour s'adapter aux nécessités réelles, accentuent la cible domestique. Le mélange de fibres et de mousses viscoélastiques de ses coussins confèrent une assise très agréable. Les compositions avec chaise longues et modules grande profondeur sont parfaites pour être inondées de coussins.

## IMPORTANT

Les pieds sont livrés démontés. Voir instructions de montage livrées avec le produit. Merci de bien spécifier la couleur des pieds désirée.

Chaque élément du canapé (coussin d'assise, coussin de dossier et bras) a sa propre housse textile ou cuir individuelle. Chacun de ces éléments peut être déhousé séparément, sans devoir être obligé de démonter les autres parties. Vous reporter aux instructions de déhousseage jointes au produit.

Pour le bon maintien des coussins de dos, nous recommandons de les secouer énergiquement une fois par semaine afin d'éviter un tassement de la microfibre.

Union des modules par un système d'ancrage.

Les demandes de compositions modulables doivent toujours être accompagnées d'un plan afin de passer la commande. Le sens gauche ou droit s'entend toujours vue de face.

Non disponible en vinyle, simili cuir ou tout autre cuir synthétique.

Visitez [www.sancal.com/care](http://www.sancal.com/care) pour plus d'informations sur la sécurité et l'entretien.

## ACABADOS / FINISHES / FINITIONS

## PATAS METAL / STEEL FEET / PIED MÉTAL

METAL LISO BRILLO / SMOOTH BRIGHT METAL / MÉTAL LISSE BRILLANT



101 GRAFITO

105 COBRE

## FIRMEZA / FIRMNESS / FERMETÉ

SUAVE  
SOFT  
DOUXFIRM  
FIRM  
FERME

TIPTOE by Rafa García, 2015**MÁS ONLINE**

Configura tu producto.

Descarga la garantía de 10 años, ficheros 3D, 2D, BIM, certificados de resistencia, de calidad del aire, medio ambientales y la gestión de calidad total.

[www.sancal.com/es/sofa-tiptoe](http://www.sancal.com/es/sofa-tiptoe)

**MORE ONLINE**

Configure your product.

Download the 10 year limited warranty, 3D, 2D and BIM files as well as certification for structural strength, air quality, environment and total quality management.

[www.sancal.com/en/sofa-tiptoe](http://www.sancal.com/en/sofa-tiptoe)

**PLUS EN LIGNE**

Configurez votre produit.

Téléchargez la garantie de 10 ans, les fichiers 3D, 2D, BIM, les certificats de résistance, de qualité de l'air, environnementaux et de gestion de la qualité totale.

[www.sancal.com/en/sofa-tiptoe](http://www.sancal.com/en/sofa-tiptoe)

**CARACTERISTICAS TECNICAS****TELA Y PIEL**

- Funda textil y piel: totalmente desenfundable.
- Estructura interna forrada en velour: tubo de metal pintado epoxi negro con cincha elástica.
- Almohada de asiento: estructura interna de madera y espuma de poliuretano de densidad diferenciada con viscoelástica suave, recubierta con funda de velour con fibra de poliéster.
- Almohada de respaldo, brazo alto y brazo ángulo: estructura interna de madera y tablero de MDF, con interior de espuma de poliuretano de densidad diferenciada y almohada de FiberDream (microfibra tacto pluma). Todo ello recubierto con funda de velour con fibra de poliéster.
- Almohada de brazo largo y corto: estructura interna de madera y tablero compuesto de fibra de madera y partículas de aglomerado, con interior de espuma de poliuretano de densidad diferenciada, y recubierto con funda de velour con fibra de poliéster.
- Patas: varilla maciza de metal acabado liso en color cobre o grafito brillo con taco deslizante quita-ruidos.
- Cojines de decoración: funda de algodón rellena de FiberDream (microfibra tacto pluma).

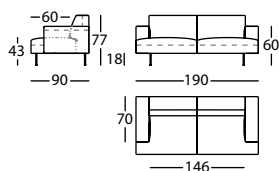
**TECHNICAL SPECIFICATIONS****FABRIC AND LEATHER**

- Totally removable cover for both fabric and leather.
- Internal structure fibre lined: epoxy coated metal tubes fitted with elastic webbing.
- Seat cushion: wooden structure fitted with polyurethane foam of varying densities with Soft Memory Foam covered in polyester fibre.
- Back cushion, high arm and corner arm: wooden structure with MDF board fitted with polyurethane foam of varying densities and FiberDream (down-like microfibre) covered with fibre de polyester.
- Long and short arm: wooden structure with fibre board fitted with polyurethane foam of varying densities and covered with polyester fibre.
- Legs: electroplated metal bars in copper or graphite smooth bright with glides.
- Scatter cushions: cotton cover filled with FiberDream (down-like microfibre).

**CARACTERISTIQUES TECHNIQUES****TISSU ET CUIR**

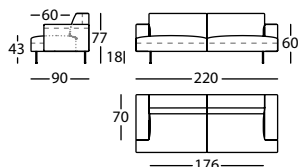
- Housse textile et cuir: 100% déhoussable
- Structure interne recouvertes avec fibre: tube en métal peint époxy noir avec sangle métallique.
- Coussin d'assise: structure interne en pin et mousse de polyuréthane de différentes densités avec viscoélastique souple, recouvert d'une housse velours avec fibre de polyester.
- Coussin de dos, bras haut et bras d'angle: structure interne en bois et médium, et mousse de polyuréthane de différentes densités, et coussin en Fiberdream (microfibre toucher plume). Le tout est recouvert d'une housse velours avec fibre de polyester.
- Coussin de bras long et court: structure interne en bois et panneau composé de fibre de bois et de particules agglomérées, et mousse de polyuréthane de différentes densités. Le tout est recouvert d'une housse velours avec fibre de polyester.
- Pieds: métal massif finition au lisse brillant cuivre ou graphite, munis de taquets anti-bruits et antiglisse.
- Coussins de décoration: housse coton garnie de Fiberdream (microfibre toucher plume).

## TIPTOE by Rafa García, 2015

Brazo corto / Short arm / Bras court**303.11.V.2**

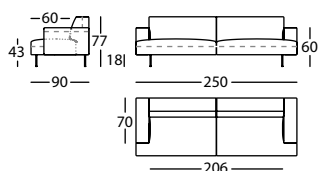
TIPTOE SOFÁ 190 BRAZO CORTO  
 TIPTOE SOFA 190 SHORT ARM  
 TIPTOE CANAPE 190 ACCOUDOIR COURT

1,14 m<sup>3</sup> / 1 Pack. / 65,6 kg

**303.11.Y.2**

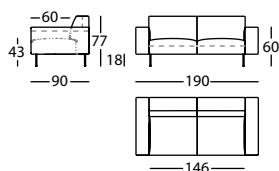
TIPTOE SOFÁ 220 BRAZO CORTO  
 TIPTOE SOFA 220 SHORT ARM  
 TIPTOE CANAPE 220 ACCOUDOIR COURT

1,32 m<sup>3</sup> / 1 Pack. / 77,0 kg

**303.11.Z.2**

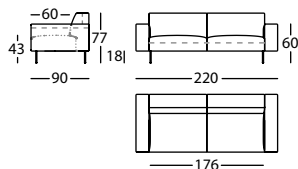
TIPTOE SOFÁ 250 BRAZO CORTO  
 TIPTOE SOFA 250 SHORT ARM  
 TIPTOE CANAPE 250 ACCOUDOIR COURT

1,48 m<sup>3</sup> / 1 Pack. / 86,0 kg

Brazo largo / Long arm / Bras long**303.11.V.4**

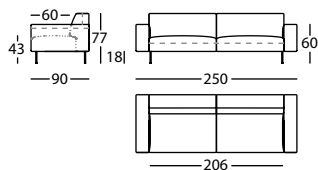
TIPTOE SOFÁ 190 BRAZO LARGO  
 TIPTOE SOFA 190 LONG ARM  
 TIPTOE CANAPE 190 ACCOUDOIR LONG

1,14 m<sup>3</sup> / 1 Pack. / 70,2 kg

**303.11.Y.4**

TIPTOE SOFÁ 220 BRAZO LARGO  
 TIPTOE SOFA 220 LONG ARM  
 TIPTOE CANAPE 220 ACCOUDOIR LONG

1,32 m<sup>3</sup> / 1 Pack. / 80,0 kg

**303.11.Z.4**

TIPTOE SOFÁ 250 BRAZO LARGO  
 TIPTOE SOFA 250 LONG ARM  
 TIPTOE CANAPE 250 ACCOUDOIR LONG

1,48 m<sup>3</sup> / 1 Pack. / 89,3 kg

## COSTURAS / SEAMS / COUTURES :

--- TELA / FABRIC / TISSU

--- PIEL Y PIEL SINTÉTICA / LEATHER & SYNTHETIC LEATHER / CUIR ET CUIR SYNTHÉTIQUE

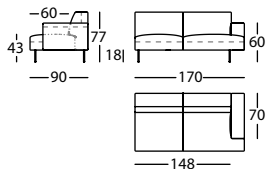
----- LINEAS OCULTAS / HIDDEN LINES / LIGNES OCCULTES

TIPTOE by Rafa García, 2015



Brazo corto / Short arm / Bras court

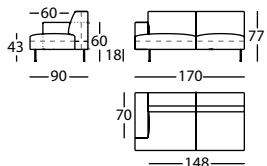
Brazo largo / Long arm / Bras long



**303.12.T.2.D**

TIPTOE MOD 170 BRAZO CORTO DCHO  
TIPTOE MOD 170 SHORT RIGHT ARM  
TIPTOE MOD 170 ACCOUDOIR COURT DROIT

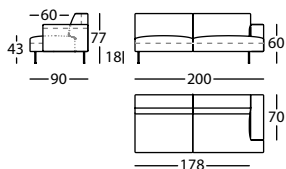
1,02 m<sup>3</sup> / 1 Pack. / 57,2 kg



**303.12.T.2.I**

TIPTOE MOD 170 BRAZO CORTO IZDO  
TIPTOE MOD 170 SHORT LEFT ARM  
TIPTOE MOD 170 ACCOUDOIR COURT GAUCHE

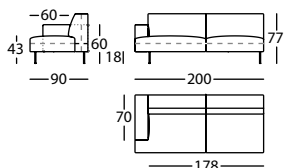
1,02 m<sup>3</sup> / 1 Pack. / 61,0 kg



**303.12.W.2.D**

TIPTOE MOD 200 BRAZO CORTO DCHO  
TIPTOE MOD 200 SHORT RIGHT ARM  
TIPTOE MOD 200 ACCOUDOIR COURT DROIT

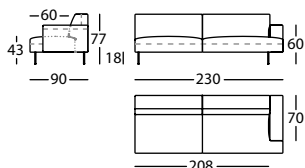
1,19 m<sup>3</sup> / 1 Pack. / 66,8 kg



**303.12.W.2.I**

TIPTOE MOD 200 BRAZO CORTO IZDO  
TIPTOE MOD 200 SHORT LEFT ARM  
TIPTOE MOD 200 ACCOUDOIR COURT GAUCHE

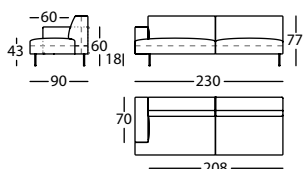
1,19 m<sup>3</sup> / 1 Pack. / 66,8 kg



**303.12.Z.2.D**

TIPTOE MOD 230 BRAZO CORTO DCHO  
TIPTOE MOD 230 SHORT RIGHT ARM  
TIPTOE MOD 230 ACCOUDOIR COURT DROIT

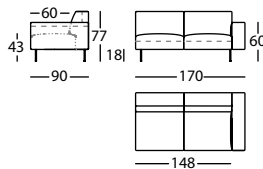
1,37 m<sup>3</sup> / 1 Pack. / 76,3 kg



**303.12.Z.2.I**

TIPTOE MOD 230 BRAZO CORTO IZDO  
TIPTOE MOD 230 SHORT LEFT ARM  
TIPTOE MOD 230 ACCOUDOIR COURT GAUCHE

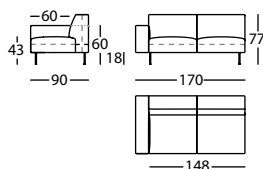
1,37 m<sup>3</sup> / 1 Pack. / 76,3 kg



**303.12.T.4.D**

TIPTOE MOD 170 BRAZO LARGO DCHO  
TIPTOE MOD 170 LONG RIGHT ARM  
TIPTOE MOD 170 ACCOUDOIR LONG DROIT

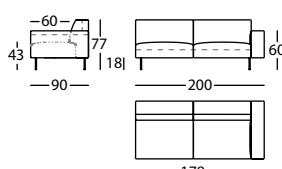
1,02 m<sup>3</sup> / 1 Pack. / 59,0 kg



**303.12.T.4.I**

TIPTOE MOD 170 BRAZO LARGO IZDO  
TIPTOE MOD 170 LONG LEFT ARM  
TIPTOE MOD 170 ACCOUDOIR LONG GAUCHE

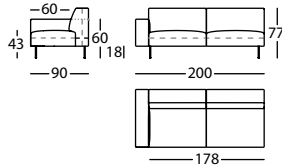
1,02 m<sup>3</sup> / 1 Pack. / 59,0 kg



**303.12.W.4.D**

TIPTOE MOD 200 BRAZO LARGO DCHO  
TIPTOE MOD 200 LONG RIGHT ARM  
TIPTOE MOD 200 ACCOUDOIR LONG DROIT

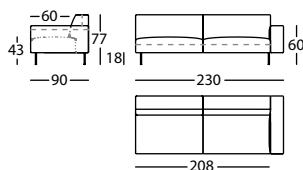
1,19 m<sup>3</sup> / 1 Pack. / 71,0 kg



**303.12.W.4.I**

TIPTOE MOD 200 BRAZO LARGO IZDO  
TIPTOE MOD 200 LONG LEFT ARM  
TIPTOE MOD 200 ACCOUDOIR LONG GAUCHE

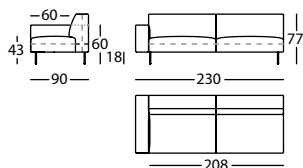
1,19 m<sup>3</sup> / 1 Pack. / 68,5 kg



**303.12.Z.4.D**

TIPTOE MOD 230 BRAZO LARGO DCHO  
TIPTOE MOD 230 LONG RIGHT ARM  
TIPTOE MOD 230 ACCOUDOIR LONG DROIT

1,37 m<sup>3</sup> / 1 Pack. / 78,0 kg



**303.12.Z.4.I**

TIPTOE MOD 230 BRAZO LARGO IZDO  
TIPTOE MOD 230 LONG LEFT ARM  
TIPTOE MOD 230 ACCOUDOIR LONG GAUCHE

1,37 m<sup>3</sup> / 1 Pack. / 78,0 kg

COSTURAS / SEAMS / COUTURES :

--- TELA / FABRIC / TISSU

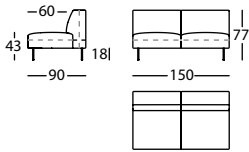
--- PIEL Y PIEL SINTÉTICA / LEATHER & SYNTHETIC LEATHER / CUIR ET CUIR SYNTHÉTIQUE

..... LINEAS OCULTAS / HIDDEN LINES / LIGNES OCCULTES

## TIPTOE by Rafa García, 2015

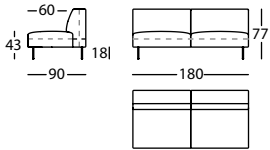


Módulos y Chaises / Modules & Chaise longues /  
Modules et Chaise longue

**303.12.R**

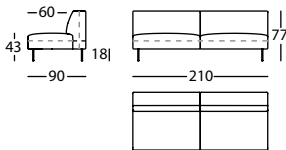
TIPTOE MÓDULO 150  
TIPTOE MODULE 150  
TIPTOE MODULE 150

0,90 m<sup>3</sup> / 1 Pack. / 48,6 kg

**303.12.U**

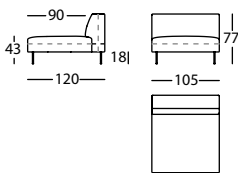
TIPTOE MÓDULO 180  
TIPTOE MODULE 180  
TIPTOE MODULE 180

1,08 m<sup>3</sup> / 1 Pack. / 57,8 kg

**303.12.X**

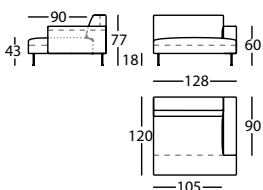
TIPTOE MÓDULO 210  
TIPTOE MODULE 210  
TIPTOE MODULE 210

1,25 m<sup>3</sup> / 1 Pack. / 67,4 kg

**303.14.LN**

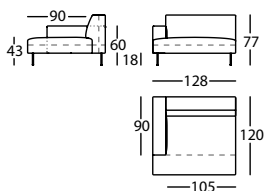
TIPTOE CHAISE 105X120  
TIPTOE CHAISE LONGUE 105X120  
TIPTOE CHAISE LONGUE 105X120

0,85 m<sup>3</sup> / 1 Pack. / 48,0 kg

**303.142.NN.D**

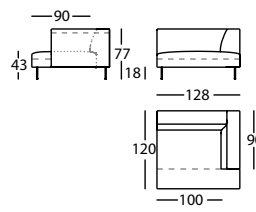
TIPTOE CHAISE 128x120 BRAZO DCHO  
TIPTOE CHAISE LONGUE 128x120 RIGHT ARM  
TIPTOE CHAISE LONGUE 128x120 ACC. DROIT

0,99 m<sup>3</sup> / 1 Pack. / 57,0 kg

**303.142.NN.I**

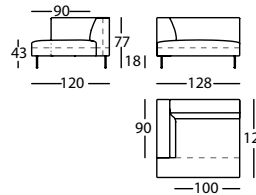
TIPTOE CHAISE 128x120 BRAZO IZDO  
TIPTOE CHAISE LONGUE 128x120 LEFT ARM  
TIPTOE CHAISE LONGUE 128x120 ACC. GAUCHE

0,99 m<sup>3</sup> / 1 Pack. / 60,9 kg

**303.142.NN.3.D**

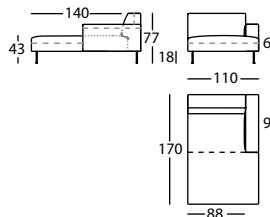
TIPTOE CHAISE 128x120 BRAZO ALTO DCHO  
TIPTOE CHAISE L. 128x120 HIGH RIGHT ARM  
TIPTOE CHAISE L. 128x120 ACC. HAUT DROIT

0,99 m<sup>3</sup> / 1 Pack. / 62,4 kg

**303.142.NN.3.I**

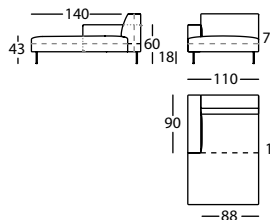
TIPTOE CHAISE 128x120 BRAZO ALTO IZDO  
TIPTOE CHAISE L. 128x120 HIGH LEFT ARM  
TIPTOE CHAISE L. 128x120 ACC. HAUT GAUCHE

0,99 m<sup>3</sup> / 1 Pack. / 60,9 kg

**303.142.MT.D**

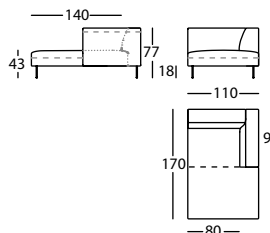
TIPTOE CHAISE 110X170 BRAZO DCHO  
TIPTOE CHAISE LONGUE 110X170 RIGHT ARM  
TIPTOE CHAISE LONGUE 110X170 ACC. DROIT

1,23 m<sup>3</sup> / 1 Pack. / 66,0 kg

**303.142.MT.I**

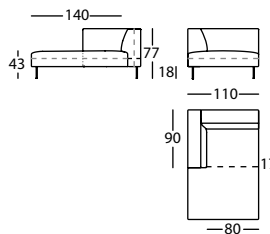
TIPTOE CHAISE 110X170 BRAZO IZDO  
TIPTOE CHAISE LONGUE 110X170 LEFT ARM  
TIPTOE CHAISE LONGUE 110X170 ACC. GAUCHE

1,23 m<sup>3</sup> / 1 Pack. / 66,0 kg

**303.142.MT.3.D**

TIPTOE CHAISE 110X170 BRAZO ALTO DCHO  
TIPTOE CHAISE L. 110X170 HIGH RIGHT ARM  
TIPTOE CHAISE L. 110X170 ACC. HAUT DROIT

1,23 m<sup>3</sup> / 1 Pack. / 61,2 kg

**303.142.MT.3.I**

TIPTOE CHAISE 110X170 BRAZO ALTO IZDO  
TIPTOE CHAISE L. 110X170 HIGH LEFT ARM  
TIPTOE CHAISE L. 110X170 ACC. HAUT GAUCHE

1,23 m<sup>3</sup> / 1 Pack. / 61,2 kg

COSTURAS / SEAMS / COUTURES:

--- TELA / FABRIC / TISSU

--- PIEL Y PIEL SINTÉTICA / LEATHER & SYNTHETIC LEATHER / CUIR ET CUIR SYNTHÉTIQUE

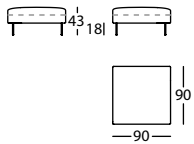
--- LINEAS OCULTAS / HIDDEN LINES / LIGNES OCCULTES

## TIPTOE by Rafa García, 2015



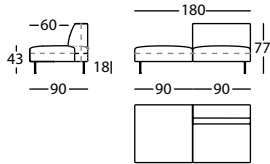
## Pufs / Poufs

\*

**303.151.KK**

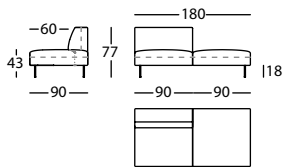
TIPTOE PUF 90X90  
TIPTOE POUF 90X90  
TIPTOE POUF 90X90

0,28 m<sup>3</sup> / 1 Pack. / 22,2 kg

**303.15.U.I**

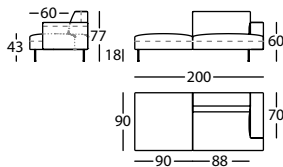
TIPTOE MOD C/PUF IZDO 180  
TIPTOE LEFT MOD WITH POUF 180  
TIPTOE MOD AVEC POUF GAUCHE 180

1,08 m<sup>3</sup> / 1 Pack. / 50,2 kg

**303.15.U.D**

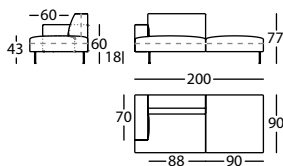
TIPTOE MOD C/PUF DCHO 180  
TIPTOE RIGHT MOD WITH POUF 180  
TIPTOE MOD AVEC POUF DROIT 180

1,08 m<sup>3</sup> / 1 Pack. / 50,2 kg

**303.15.W.2.D**

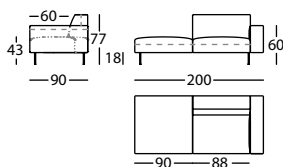
TIPTOE MOD C/PUF IZDO 200 BR CORTO DCHO  
TIPTOE LEFT MOD POUF 200 SHORT R-ARM  
TIPTOE MOD POUF GAUCHE 200 ACC. COURT DROIT

1,19 m<sup>3</sup> / 1 Pack. / 58,8 kg

**303.15.W.2.I**

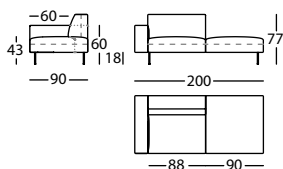
TIPTOE MOD C/PUF DCHO 200 BR CORTO IZDO  
TIPTOE RIGHT MOD POUF 200 SHORT L-ARM  
TIPTOE MOD POUF DROIT 200 ACC. COURT GAUCHE

1,19 m<sup>3</sup> / 1 Pack. / 58,8 kg

**303.15.W.4.D**

TIPTOE MOD C/PUF IZDO 200 BR LARGO DCHO  
TIPTOE LEFT MOD POUF 200 LONG R-ARM  
TIPTOE MOD POUF GAUCHE 200 ACC. LONG DROIT

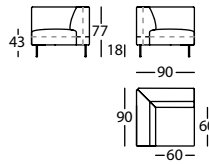
1,19 m<sup>3</sup> / 1 Pack. / 60,5 kg

**303.15.W.4.I**

TIPTOE MOD C/PUF DCHO 200 BR LARGO IZDO  
TIPTOE RIGHT MOD POUF 200 LONG L-ARM  
TIPTOE M POUF DROIT 200 ACC. LONG GAUCHE

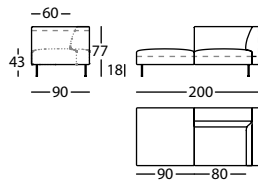
1,19 m<sup>3</sup> / 1 Pack. / 60,5 kg

## Ángulos / Corners / Angles

**303.161**

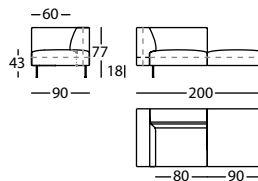
TIPTOE ANGULO RECTO 90X90  
TIPTOE STRAIGHT CORNER 90X90  
TIPTOE ANGLE 90X90

0,54 m<sup>3</sup> / 1 Pack. / 38,4 kg

**303.16.W.P.D**

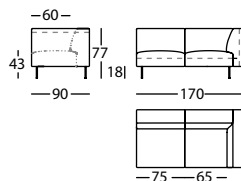
TIPTOE ANGULO DCHO C/PUF IZDO 200  
TIPTOE RIGHT CORNER WITH LEFT POUF 200  
TIPTOE ANGLE DROIT AVEC POUF GAUCHE 200

1,19 m<sup>3</sup> / 1 Pack. / 62,2 kg

**303.16.W.P.I**

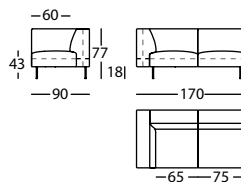
TIPTOE ANGULO IZDO C/PUF DCHO 200  
TIPTOE LEFT CORNER WITH RIGHT POUF 200  
TIPTOE ANGLE GAUCHE AVEC POUF DROIT 200

1,19 m<sup>3</sup> / 1 Pack. / 62,2 kg

**303.16.T.D**

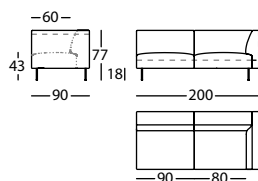
TIPTOE ANGULO DCHO 170  
TIPTOE RIGHT CORNER 170  
TIPTOE ANGLE DROIT 170

1,02 m<sup>3</sup> / 1 Pack. / 60,6 kg

**303.16.T.I**

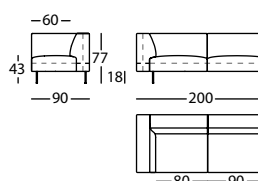
TIPTOE ANGULO IZDO 170  
TIPTOE LEFT CORNER 170  
TIPTOE ANGLE GAUCHE 170

1,02 m<sup>3</sup> / 1 Pack. / 60,6 kg

**303.16.W.D**

TIPTOE ANGULO DCHO 200  
TIPTOE RIGHT CORNER 200  
TIPTOE ANGLE DROIT 200

1,19 m<sup>3</sup> / 1 Pack. / 70,2 kg

**303.16.W.I**

TIPTOE ANGULO IZDO 200  
TIPTOE LEFT CORNER 200  
TIPTOE ANGLE GAUCHE 200

1,19 m<sup>3</sup> / 1 Pack. / 70,2 kg

\* Válido para hacer rincón / Can be used as an angle module / Utilisable pour faire angle

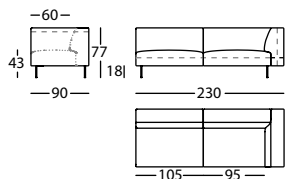
COSTURAS / SEAMS / COUTURES :

--- TELA / FABRIC / TISSU

--- PIEL Y PIEL SINTÉTICA / LEATHER & SYNTHETIC LEATHER / CUIR ET CUIR SYNTHÉTIQUE

----- LINEAS OCULTAS / HIDDEN LINES / LIGNES OCCULTES

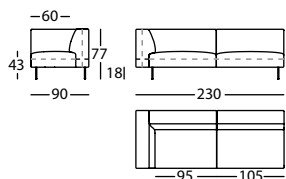
TIPTOE by Rafa García, 2015



**303.16.Z.D**

TIPTOE ANGULO DCHO 230  
TIPTOE RIGHT CORNER 230  
TIPTOE ANGLE DROIT 230

1,37 m<sup>3</sup> / 1 Pack. / 79,7 kg

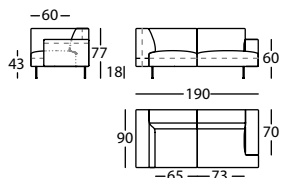


**303.16.Z.I**

TIPTOE ANGULO IZDO 230  
TIPTOE LEFT CORNER 230  
TIPTOE ANGLE GAUCHE 230

1,37 m<sup>3</sup> / 1 Pack. / 79,7 kg

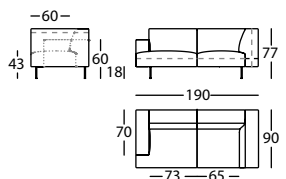
Ángulos brazo corto / Short arm corners / Angles bras court



**303.16.V.2.D**

TIPTOE ANGULO IZDO 190 BR CORTO DCHO  
TIPTOE LEFT CORNER 190 SHORT RIGHT ARM  
TIPTOE ANGLE GAUCHE 190 ACC. COURT DROIT

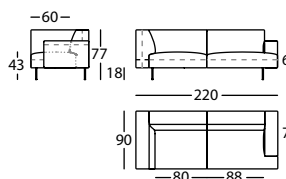
1,14 m<sup>3</sup> / 1 Pack. / 70,2 kg



**303.16.V.2.I**

TIPTOE ANGULO DCHO 190 BR CORTO IZDO  
TIPTOE RIGHT CORNER 190 SHORT LEFT ARM  
TIPTOE ANGLE DROIT 190 ACC. COURT GAUCHE

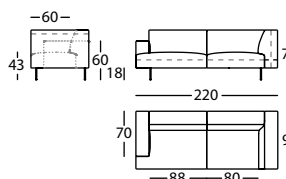
1,14 m<sup>3</sup> / 1 Pack. / 70,2 kg



**303.16.Y.2.D**

TIPTOE ANGULO IZDO 220 BR CORTO DCHO  
TIPTOE LEFT CORNER 220 SHORT RIGHT ARM  
TIPTOE ANGLE GAUCHE 220 ACC. COURT DROIT

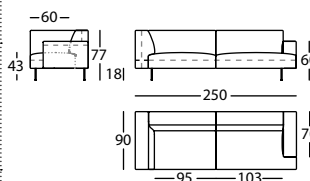
1,31 m<sup>3</sup> / 1 Pack. / 79,8 kg



**303.16.Y.2.I**

TIPTOE ANGULO DCHO 220 BR CORTO IZDO  
TIPTOE RIGHT CORNER 220 SHORT LEFT ARM  
TIPTOE ANGLE DROIT 220 ACC. COURT GAUCHE

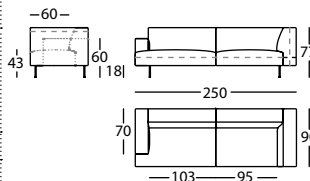
1,31 m<sup>3</sup> / 1 Pack. / 79,8 kg



**303.16.Z.2.2.D**

TIPTOE ANGULO IZDO 250 BR CORTO DCHO  
TIPTOE LEFT CORNER 250 SHORT RIGHT ARM  
TIPTOE ANGLE GAUCHE 250 ACC. COURT DROIT

1,48 m<sup>3</sup> / 1 Pack. / 89,3 kg

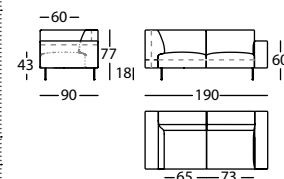


**303.16.Z.2.2.I**

TIPTOE ANGULO DCHO 250 BR CORTO IZDO  
TIPTOE RIGHT CORNER 250 SHORT LEFT ARM  
TIPTOE ANGLE DROIT 250 ACC. COURT GAUCHE

1,48 m<sup>3</sup> / 1 Pack. / 89,3 kg

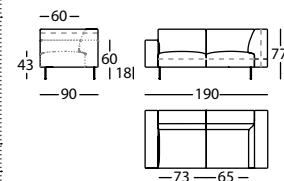
Ángulos brazo largo / Long arm corners / Angles bras long



**303.16.V.4.D**

TIPTOE ANGULO IZDO 190 BR LARGO DCHO  
TIPTOE LEFT CORNER 190 LONG RIGHT ARM  
TIPTOE ANGLE GAUCHE 190 ACC. LONG DROIT

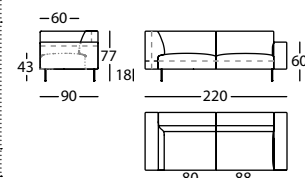
1,14 m<sup>3</sup> / 1 Pack. / 71,9 kg



**303.16.V.4.I**

TIPTOE ANGULO DCHO 190 BR LARGO IZDO  
TIPTOE RIGHT CORNER 190 LONG LEFT ARM  
TIPTOE ANGLE DROIT 190 ACC. LONG GAUCHE

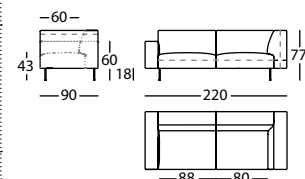
1,14 m<sup>3</sup> / 1 Pack. / 71,9 kg



**303.16.Y.4.D**

TIPTOE ANGULO IZDO 220 BR LARGO DCHO  
TIPTOE LEFT CORNER 220 LONG RIGHT ARM  
TIPTOE ANGLE GAUCHE 220 ACC. LONG DROIT

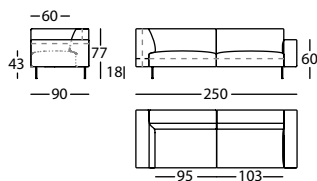
1,31 m<sup>3</sup> / 1 Pack. / 81,5 kg



**303.16.Y.4.I**

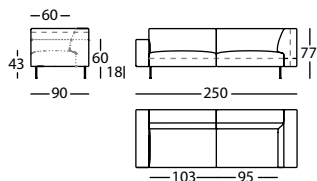
TIPTOE ANGULO DCHO 220 BR LARGO IZDO  
TIPTOE RIGHT CORNER 220 LONG LEFT ARM  
TIPTOE ANGLE DROIT 220 ACC. LONG GAUCHE

1,31 m<sup>3</sup> / 1 Pack. / 81,5 kg

TIPTOE by Rafa García, 2015**303.16.Z2.4.D**

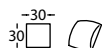
TIPTOE ANGULO IZDO 250 BR LARGO DCHO  
 TIPTOE LEFT CORNER 250 LONG RIGHT ARM  
 TIPTOE ANGLE GAUCHE 250 ACC. LONG DROIT

1,48 m<sup>3</sup> / 1 Pack. / 91,0 kg

**303.16.Z2.4.I**

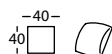
TIPTOE ANGULO DCHO 250 BR LARGO IZDO  
 TIPTOE RIGHT CORNER 250 LONG LEFT ARM  
 TIPTOE ANGLE DROIT 250 ACC. LONG GAUCHE

1,48 m<sup>3</sup> / 1 Pack. / 91,0 kg

Cojines / Cushions / Coussins**100.22.CC**

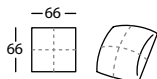
COJIN DECORACION 30X30  
 CUSHION 30X30  
 COUSSIN 30X30

0,01 m<sup>3</sup> / 1 Pack. / 1,3 kg

**100.22.DD**

COJIN DECORACION 40X40  
 CUSHION 40X40  
 COUSSIN 40X40

0,01 m<sup>3</sup> / 1 Pack. / 1,5 kg

**100.22.GG**

COJIN FINO DECORACION 66X66  
 FLOPPY CUSHION 66X66  
 COUSSIN 66X66 ULTRA SOUPLE

0,03 m<sup>3</sup> / 1 Pack. / 2,1 kg