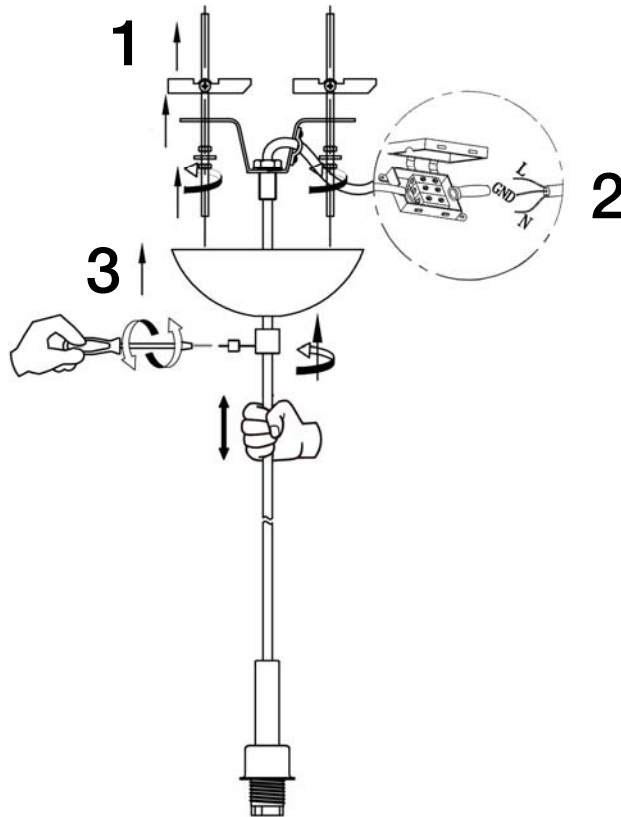
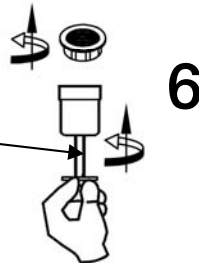
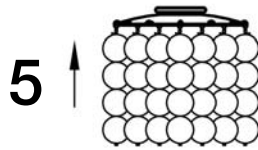
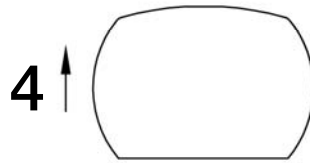


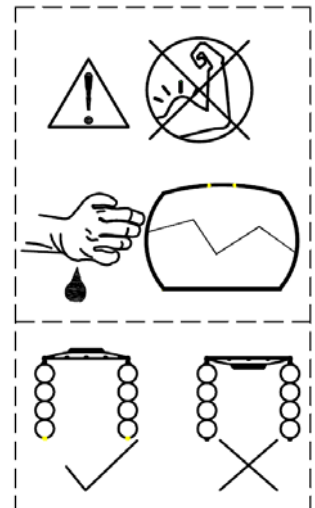
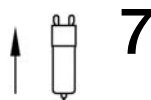
ATENCIÓN: Schuller recomienda la utilización de balancines suministrados en la instalación de esta lámpara.



LA FABRICACIÓN  
ARTESANAL DE ESTA TULIPA  
DE CRISTAL PERMITE  
LIGERAS IMPERFECCIONES  
ACEPTADAS POR NUESTRO  
CONTROL DE CALIDAD.



Enroscar  
sin presionar



NOTA: Para evitar riesgos, si el cable eléctrico de este artículo sufre algún daño, deberá ser reparado por personal cualificado.

Para ver la ficha técnica de producto completa, puede usar el siguiente código QR:



Para cualquier duda técnica pongase en contacto con nuestro Departamento Técnico.

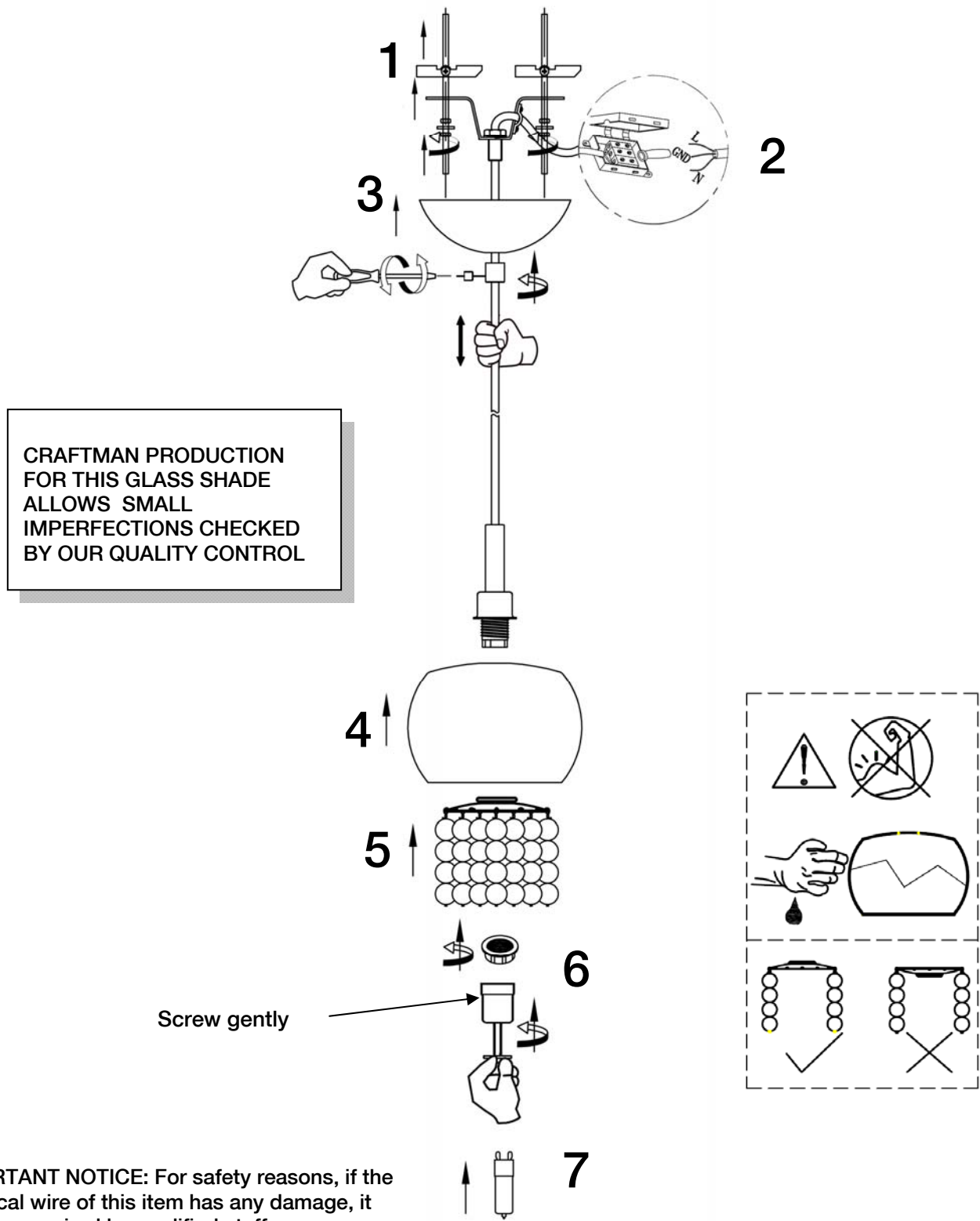
Estamos a su servicio en nuestro email [irodriguez@schuller.es](mailto:irodriguez@schuller.es) o en nuestro teléfono 961 601 051 Ext. 229

Rev.02.23

# ASSEMBLING INSTRUCTIONS

## ITEM 193273

**CAUTION:** Schuller recommend to use included special screws when installing this pendant lamp.



**IMPORTANT NOTICE:** For safety reasons, if the electrical wire of this item has any damage, it must be repaired by qualified staff.

You may use the following QR code to view the complete technical data sheet of the product:

