



Due, sofá cama de una cuidada elegancia, acorde con las tendencias actuales. En su diseño prima la ergonomía, donde la función condiciona la forma. Pensado para todo tipo de espacios, ya sea hogar o espacios contract. Sistema de apertura tipo italiana. Mecanismo de movimiento con apertura frontal mediante rotación del respaldo en un único movimiento. El paso de la posición sofá a la posición cama tiene lugar sin mover o quitar ninguno de los elementos de la tapicería. **Los brazos se envían como bultos a parte. Importante: definir tela de vivo. Disponible opción sin vivo.**

Due, sofa bed of a careful elegance, according to the current trends. In its design, ergonomics prevails, where the function conditions the form. Thought for all kind of spaces, either home or contract spaces. Italian-style opening system. Movement mechanism with front opening by rotating the backrest in a single movement. The transition from the sofa position to the bed position takes place without moving or removing any of the upholstery elements. **The arms are sent as separate packages. Important: indicate the fabric of the decorative piping. No decorative piping option available.**

Due, canapé-lit d'une élégance soignée, selon les tendances actuelles. Sa conception est basée sur l'ergonomie, où la fonction conditionne la forme. Conçu pour tous les types d'espaces, qu'il s'agisse d'espaces domestiques ou contractuels. Système d'ouverture à l'italienne. Mécanisme de mouvement avec ouverture frontale par rotation du dossier en un seul mouvement. Le passage de la position canapé à la position lit s'effectue sans déplacer ni enlever aucun des éléments de rembourrage. **Les accoudoirs sont envoyés dans des colis séparés. Important: définir le tissu du passepoil décorative. Disponible en option sans passepoil décorative.**

MATERIALES

- 1. Estructura de acero** (mecanismo-cama con **garantía de calidad 5 años**). Mecanismo de acero con malla electrosoldada y cinchas elásticas para una mayor comodidad.
- 2. Colchón** de espuma HR 23, altura de 12 cm.
- 3. Almohada asiento** de espuma HR 35 kg/m³. **Almohada respaldo** espuma 20kg/m³ super suave mas fibra H 200gr. Almohadas totalmente desenfundables.
- 4. Pata p-68** madera de haya, con diferentes acabados y p-80 metal pintado.

MATERIALS


- 1. Steel frame** (bed mechanism **guaranteed for 5 years**) with electro welded mesh and elastic webbing for greater comfort.
- 2. Foam mattress** HR 23, 12 cm high.
- 3. Seating cushion** in HR 35kg/m³ foam. **Backrest cushion** in 20kg/m³ super soft foam plus H 200gr fibre. Cushion with removable covers.
- 4. Leg p-68** in beech wood, with different colour stained finishes, or P-80 painted metal.

MATÉRIAUX

- 1. Structure en acier** (mécanisme lit, avec **garantie de qualité de 5 ans**). Mécanisme en acier avec mailles électro-soudées et sangles élastiques pour améliorer le confort.
- 2. Matelas** en mousse HR 23, hauteur de 12 cm.
- 3. Coussin d'assise** en mousse HR 35 kg/m³. **Coussin de dossier** en mousse de 20kg/m³ superdouce recouverte de fibre H 200 gr. Coussins totalement déhous-sables.
- 4. Pied p-68** bois de hêtre, avec différentes finitions, ou P-80 métal verni.

OPCIONES

PATAS / LEGS / PIEDS

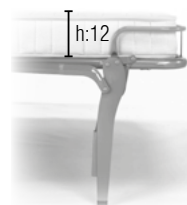


OPTIONS

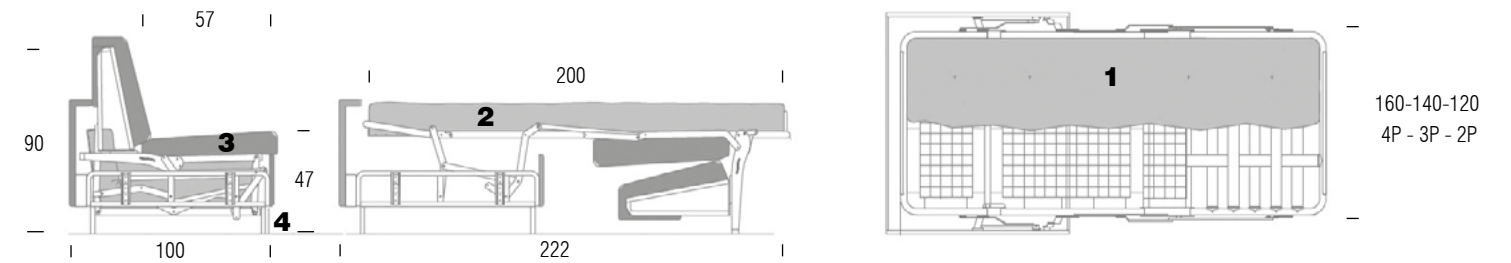
ACABADOS / FINISHES / FINITIONS

P-68	WENGUE		
P-68	NOGAL	WALNUT	NOYER
P-68	ROBLE	OAK	CHÊNE
P-80	METAL NEGRO	BLACK METAL	MÉTAL NOIR

ALTURA COLCHÓN / MATTRESS HEIGHT / HAUTEUR MATELAS



ALTURA 12 cm
HEIGHT 12 cm
HAUTEUR 12 cm



OP. A	REF.	0	1	2	3	4	5		M 140(m)	MT3	Kg	
	2204P								11,8	1,6	109	110
	2203P								10,7	1,4	94	95
	2202P								10,5	1,3	79	80

OP. B	REF.	0	1	2	3	4	5		M 140(m)	MT3	Kg	
	2204B								12	1,6	109	110
	2203B								11	1,4	94	95
	2202B								10,80	1,3	79	80