

BOOMERANG CHILL**EXPLICACION DEL MODELO****BOOMERANG**

Estética escandinava para una propuesta inspirada en un instrumento aborigen como elemento vertebrador de todo el diseño.

Boomerang nace para satisfacer una necesidad: diseñar un producto para facilitar la accesibilidad de las personas con problemas de movilidad sin renunciar a la belleza, es decir, poner la ergonomía al servicio de las personas, de las emociones y de la estética, y no viceversa.

Quim Larrea y su equipo aceptaron el reto con entusiasmo y comenzaron a dar forma al diseño. Su fuerza, accesibilidad y belleza giran en torno a los brazos como elemento constructivo. Encontraron la inspiración en el bumerán, el cual nombra y da forma a todo el programa.

Limpieza y sencillez formal, curvas cuidadosamente mecanizadas y tacto encerado, para evidenciar la nobleza y vocación naturalista de un diseño para siempre.

BOOMERANG CHILL

Tras el rápido éxito de este sillón, fue inevitable adaptar el diseño a las necesidades del público general. El **Boomerang Chill** es más ancho, está más reclinado, su sentada es más suave y más baja. Además del éxito en ventas, también ha sido aclamado por la crítica siendo seleccionado como finalista de los premios Delta en Barcelona y los Designpreis en Alemania.

Desde hogares maduros a jóvenes apartamentos por no mencionar bibliotecas y demás espacios públicos, **Boomerang** ha demostrado ser unos de los productos más adaptables de **Sancal**.

IMPORTANTE

Boomerang no es desenfundable.

BOOMERANG**DESCRIPTION****BOOMERANG**

Although Scandinavian in style, the **Boomerang** is based on the Australian aboriginal implement of the same name, a shape that forms the backbone of the design.

The range started with a single chair and a single premise: to design a product that was both ergonomic and aesthetic, with easy access for those with mobility problems. **Quim Larrea** and his team took the brief and started to puzzle over exactly what shape of arm could manage all of this and still be exceptionally strong. They found their inspiration in the boomerang, the shape that lends its name to the programme. This pure, simple form has been meticulously machined to obtain exactly the right curves, its wax-like finish reminiscent of classic Nordic design.

BOOMERANG CHILL

The chair was an instant hit and lower, wider chairs were added, the **Boomerang Chill**, to accommodate the needs of the general public. The chair went beyond being a bestseller and was critically acclaimed, becoming a finalist for the Delta Awards and selected for Designpreis of Germany.

From old peoples' homes to young peoples' lofts, not to mention libraries and other public spaces, the **Boomerang** has proven to be one of **Sancal's** most adaptable pieces.

IMPORTANT

The Boomerang has fixed covers.

**CARACTERISTIQUES****BOOMERANG**

Esthétique scandinave pour une proposition inspirée d'un instrument aborigène comme élément vertébral du design de ce produit.

La famille **Boomerang** fut créée avec un seul modèle (fauteuil) pour satisfaire une nécessité : dessiner un produit pour faciliter l'accessibilité des personnes à mobilité réduite, sans renoncer à la beauté, c'est à dire mettre l'ergonomie au service des personnes, des émotions et de l'esthétique, et non l'inverse.

Quim Larrea et son équipe acceptèrent avec enthousiasme et commencèrent à donner forme à ce qui serait au final la pièce centrale de tout le design. Sa force, son accessibilité et sa beauté sont en partie dues aux bras. Ils tirèrent l'inspiration du boomerang, qui donna son nom à tout le programme.

Propreté et simplicité formelle, courbes étudiées et toucher ciré, pour mettre en évidence la noblesse et la vocation naturaliste du design intemporel.

BOOMERANG CHILL

Suite au rapide succès du fauteuil, il fut inévitable d'adapter le design aux nécessités du marché. Le **Boomerang Chill** est plus large, plus incliné, son assise est plus douce et plus basse. En plus du succès des ventes, la collection a été acclamée par la critique, étant sélectionnée comme finaliste des prix Delta à Barcelone et Designpreis en Allemagne.

Des intérieurs plus âgés aux appartements plus jeunes, pour ne pas mentionner certaines bibliothèques et autres espaces publics, les Boomerang ont démontré le fait qu'ils sont l'un des produits les plus adaptables de **Sancal**.

IMPORTANT

Boomerang n'est pas déhoussable.

FIRMEZA / FIRMNESS / FERMETÉ

SUAVE
SOFT
DOUX  FIRME
FIRM
FERME

CARACTERISTICAS TECNICAS**BOOMERANG****TELA Y PIEL****SILLA**

- Estructura de madera, forrada en espuma de 10mm.
- Bastidor de asiento formado por un tablero de DM de 5mm.
- Bastidor de respaldo preparado con cincha elástica de 60mm.
- Asiento: espuma CMHR 35kg.
- Respaldo: espuma CMHR 30kg.
- Patas en madera de haya, con tacos quitaruidos.

BUTACA

- Estructura de madera, forrada en espuma de 10mm.
- Bastidor de asiento preparado con cincha Nea de 80mm.
- Bastidor de respaldo preparado con cincha elástica de 60mm.
- Asiento: espuma CMHR 40kg.
- Respaldo: espuma CMHR 30kg.
- Patas en madera de haya, con tacos quitaruidos.

SILLÓN / SOFÁ

- Estructura de madera, forrada en espuma de 10mm.
- Bastidor de asiento preparado con cincha Nea de 80mm.
- Bastidor de respaldo preparado con cincha elástica de 60mm.
- Asiento: espuma 40kg.
- Respaldo: espuma CMHR 30kg.
- Patas en madera de haya, con tacos quitaruidos.

SILLÓN OREJERO.

- Estructura de madera, forrada en espuma de 10mm.
- Bastidor de asiento preparado con cincha Nea de 80mm.
- Bastidor de respaldo preparado con cincha elástica de 60mm.
- Asiento: espuma CMHR 40kg.
- Respaldo: espuma CMHR 30kg.
- Patas en madera de haya, con tacos quitaruidos.

PUF.

- Estructura de madera, forrada en espuma de 10mm.
- Bastidor de asiento preparado con cincha NEA de 80mm.
- Asiento: espuma CMHR 35kg recubierta de espuma de 10mm CMHR 30kg.
- Patas en madera de haya, con tacos quitaruidos.

MESA 95X95X74,5.

- Sobre de tablero DM de 22mm chapado en haya y canteado en madera maciza de haya.
- Patas en madera de haya, con tacos quitaruidos.
- Mesa desmontable para facilitar su transporte y almacenaje.

BOOMERANG CHILL**TELA Y PIEL****Sillón**

- Estructura de madera revestida de espuma CMHR 30 kg.
- Bastidor de asiento preparado con cincha Nea de 80mm.
- Bastidor de respaldo preparado con cincha elástica de 60mm.
- Asiento: espuma CMHR 35kg.
- Respaldo: espuma CMHR 30kg, CMHR 60 kg. y fibra H100gr.
- Patas y brazos de madera de fresno.

Puf

- Estructura de madera revestida de espuma CMHR 30 kg.
- Bastidor de asiento preparado con cincha Nea de 80mm.
- Asiento: espuma CMHR 35kg.
- Patas de madera de fresno.

TECHNICAL CHARACTERISTICS**BOOMERANG****FABRIC AND LEATHER****CHAIR.**

- Wooden frame with 10mm foam shell.
- Seat area fitted with 5mm MDF and CMHR 35kg foam.
- Back fitted with 60mm elastic webbing and CMHR 30kg foam.
- Beech legs with LDPE glides.

SMALL ARMCHAIR

- Wooden frame with 10mm foam shell.
- Seat area fitted with NEA 80mm elastic webbing and CMHR 40kg foam.
- Back fitted with 60mm elastic webbing and CMHR 30kg foam.
- Beech feet with LDPE glides.

ARMCHAIR / SOFA

- Wooden frame with 10mm foam shell.
- Seat area fitted with NEA 80mm elastic webbing and 40kg foam.
- Back fitted with 60mm elastic webbing and CMHR 30kg foam.
- Beech legs with LDPE glides.

WING ARMCHAIR

- Wooden frame with 10mm foam shell.
- Seat area fitted with NEA 80mm elastic webbing and CMHR 40kg foam.
- Back fitted with 60mm elastic webbing and CMHR 30kg foam.
- Beech legs with LDPE glides.

POUF.

- Wooden structure covered with 10mm foam.
- Seat structure fitted with 80mm NEA webbing.
- Seat: CMHR 35kg foam covered with 10mm CMHR 30kg foam.
- Beech legs with LDPE glides.

TABLE 95X95X74,5.

- Table top: 22mm MDF board top beech veneer or Polyrey with solid beech edge.
- Beech legs.
- Table can be flat-packed to facilitate transport and storage.

BOOMERANG CHILL**FABRIC AND LEATHER****Armchair**

- Wooden frame with CMHR 30 kg foam shell.
- Seat area fitted with NEA 80mm elastic webbing and CMHR 35kg foam.
- Back fitted with 60mm elastic webbing and CMHR 30kg, CMHR 60 kg foam and H100g fibre shell.
- Legs and arms in ash.

Pouf

- Wooden frame CMHR 30kg foam shell.
- Seat area fitted with NEA 80mm elastic webbing and CMHR 35kg Ultracel foam.
- Ash legs.

CARACTERISTIQUES TECHNIQUES**BOOMERANG****TISSU ET CUIR****CHAISE**

- Structure en bois recouverte de mousse de 10mm
- Châssis d'assise plateau medium de 5mm
- Châssis de dos préparé avec des sangles élastique de 60mm.
- Assise: mousse CMHR 35kg.
- Dos: mousse CMHR 30kg
- Pieds en hêtre, avec patins antibruit

PETIT FAUTEUIL

- Structure en bois recouverte de mousse de 10mm
- Châssis d'assise préparé avec des sangles NEA de 80mm.
- Châssis de dos préparé avec des sangles élastique de 60mm.
- Assise: mousse CMHR 40kg
- Dos: mousse CMHR 30kg
- Pieds en hêtre, avec patins antibruit

FAUTEUIL / CANAPE

- Structure en bois recouverte de mousse de 10mm
- Châssis d'assise préparé avec des sangles NEA de 80mm.
- Châssis de dos préparé avec des sangles élastique de 60mm.
- Assise: mousse 40kg
- Dos: mousse CMHR 30kg
- Pieds en hêtre avec patins antibruit

FAUTEUIL A OREILLES

- Structure en bois recouverte de mousse de 10mm
- Châssis d'assise préparé avec des sangles NEA de 80mm.
- Châssis de dos préparé avec des sangles élastique de 60mm.
- Assise: mousse 40kg
- Dos: mousse CMHR 30kg
- Pieds en hêtre avec patins antibruit

POUF

- Structure en bois recouverte de mousse de 10mm
- Châssis d'assise préparé avec des sangles NEA de 80mm.
- Assise: mousse CMHR 35kg recouverte de mousse de 10mm CMHR 30kg
- Pieds en hêtre avec patins antibruit

TABLE 95X95X74,5

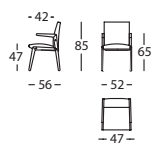
- Plateau en medium de 22mm plaqué hêtre ou en stratifié Polyrey et chant en hêtre massif.
- Pieds en hêtre, avec patins antibruit
- Table démontable pour faciliter le transport et le stockage

BOOMERANG CHILL**TISSU ET CUIR****Fauteuil**

- Structure en bois recouverte de mousse CMHR 30kg.
- Châssis d'assise préparé avec des sangles NEA de 80mm.
- Châssis de dos préparé avec des sangles élastique de 60mm.
- Assise: mousse CMHR 35kg.
- Dos: mousse CMHR 30kg. CMHR 60kg et de fibre de H100gr.
- Pieds et bois en frêne.

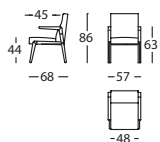
Pouf

- Structure en bois recouverte de mousse CMHR 30kg.
- Châssis d'assise préparé avec des sangles NEA de 80mm.
- Assise: mousse CMHR 35kg Ultracel.
- Pieds et bois en frêne.

BOOMERANG by Quim Larrea, 2009**BOOMERANG****003.42.F**

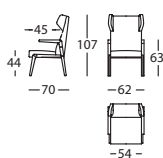
BOOMERANG SILLA CON BRAZOS
BOOMERANG CHAIR WITH ARMS
BOOMERANG CHAISE AVEC BRAS

0,27 m³ / 1 Pack. / 10,0 kg

**003.52.F**

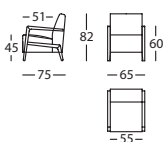
BOOMERANG BUTACA
BOOMERANG SMALL ARMCHAIR
BOOMERANG FAUTEUIL

0,38 m³ / 1 Pack. / 13,0 kg

**003.631.G**

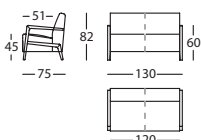
BOOMERANG SILLON OREJERO
BOOMERANG WING ARMCHAIR
BOOMERANG FAUTEUIL À OREILLES

0,54 m³ / 1 Pack. / 18,0 kg

**003.621.G**

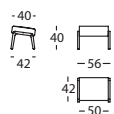
BOOMERANG SILLON
BOOMERANG ARMCHAIR
BOOMERANG FAUTEUIL 65

0,43 m³ / 1 Pack. / 21,0 kg

**003.11.N**

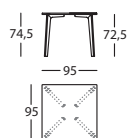
BOOMERANG SOFA 130
BOOMERANG SOFA 130
BOOMERANG CANAPE 130

0,83 m³ / 1 Pack. / 31,0 kg

**003.151.F**

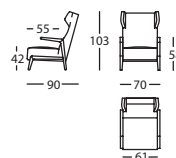
BOOMERANG PUF
BOOMERANG POUF
BOOMERANG POUF

0,12 m³ / 1 Pack. / 6,0 kg

**003.74.KKH**

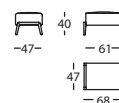
BOOMERANG MESA 95X95X74,5
BOOMERANG TABLE 95X95X74,5
BOOMERANG TABLE 95X95X74,5

0,12 m³ / 1 Pack. / 23 kg

BOOMERANG CHILL**003.631.H**

BOOMERANG CHILL SILLON OREJERO
BOOMERANG CHILL WING ARMCHAIR
BOOMERANG CHILL FAUTEUIL À OREILLES

0,70 m³ / 1 Pack. / 20,0 kg

**003.151.H**

BOOMERANG CHILL PUF
BOOMERANG CHILL POUF
BOOMERANG CHILL POUF

0,15 m³ / 1 Pack. / 10,0 kg

003.35

BOOMERANG CHILL CABEZAL SILLON OREJERO
BOOMERANG CHILL ARMCHAIR HEADREST
BOOMERANG CHILL TÊTIÈRE FAUTEUIL

- m³ / 1 Pack. / - kg



Adaptada para silla de ruedas. / Adapted for disabled wheelchairs. / Adapté aux fauteuils roulants handicapés.




ACABADOS / FINISHES / FINITIONS

BOOMERANG

PATAS & BRAZOS / FEET & ARMS / PIEDS & BOIS

MESA / TABLE

HAYA / BEECH / HÊTRE
TINTES / STAINS / TEINTES




002 NATURAL 030 WENGUE PLUS 003 NOGAL 004 CENIZA 006 ANTRACITA 108 NEGRO 009 CEREZO

BOOMERANG CHILL

PATAS & BRAZOS / FEET & ARMS / PIEDS & BOIS

FRESNO / ASH / FRÊNE
TINTES / STAINS / TEINTES



002 NATURAL 030 WENGUE PLUS 003 NOGAL 004 CENIZA 006 ANTRACITA 055 SOMBRA 009 CEREZO 108 NEGRO 190 BLANCO 049 GRIS SEDA



180 CREMA 181 GRIS CUARZO 182 NUDE 057 CALABAZA 183 CASTAÑO 043 MANGO 184 CHAMPAGNE 189 LIMÓN 054 CURRY 185 PISCINA



186 AZAFATA 059 MENTA 187 ALPINO 041 MALAQUITA 188 MALVA 052 KLEIN