



## DESCRIPCION

Técnicamente, el rock es un ritmo de blues acelerado. En esta ocasión, sin embargo, Rock es una pequeña familia de mesas inspiradas en la profusión, exuberancia y optimismo de los años 50'. Un proyecto expresivo y sensual influenciado por las formas orgánicas y biomorfas que popularizaron los precursores del diseño industrial.

Las mesitas Rock, al igual que el estilo musical del que toman su nombre, se caracterizan por tener un carácter contemporáneo, así como por hacer posible la fusión de diversos estilos, en este caso visuales en lugar de sonoros.

Rock dispone de 3 tamaños. Cuanto más mayor es el sobre, menor es la altura de la mesa. ¿Por qué esta diferencia? Para que interactúen unas sobre otras y cada diseño sea único. El sobre más grande tiene una altura de 31cm, el mediano de 35cm y el pequeño de 39cm.

Cualquiera de los 3 tamaños está disponible en chapa de roble tintado y en espejo de color agrisado. La mesa mediana ofrece además la posibilidad de seleccionar el sobre en cristal fumé para generar un interesante juego de transparencias y realzar la interactividad de las mesas a la que hacíamos referencia anteriormente.

Este año incorporamos como novedad la versión Rock lacada con una luminosa selección de colorido.

Existe una cuarta versión elevable, sólo para la mesa de menor tamaño. Al ejercer presión sobre la tapa, mediante un pistón de gas se acciona el disparador y, como por arte de magia, la mesa incrementa su altura en 20.5cm. Para devolverla a su altura original, tan sólo hay que ejercer presión sobre la tapa hasta que se bloquee el disparador. La Rock extensible es ideal como mesa auxiliar, pues su altura nos permite trabajar cómodamente con el portátil o tomar una cena ligera, y todo ello ¡sin botones ni enganches a la vista!

## DATOS TECNICOS

La tapa lacada es de sobre de DM acabado lacado.

La tapa madera tintada es de sobre de DM chapado en roble con el canto negro (excepto en tinte blanco, donde el canto y la trasera son blancos).

La tapa de espejo gris de 4mm está pegada sobre una tapa de DM con el canto negro.


La tapa de cristal es de cristal templado acabado fumé de 10mm de espesor, con serigrafía central de color negro.

El pie central y la base son de acero F1 imprimado y lacado.


La mesa elevable incorpora un sistema neumático de 2 posiciones.

## ACABADOS

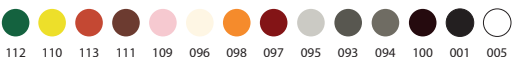
Roble Mallado



Cristal



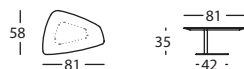
Lacados



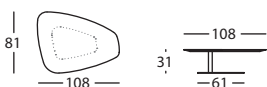
265.71.GED  
MESA 62X48X39



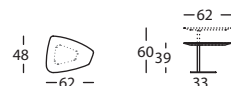
265.71.JFD  
MESA 81x58x35



265.71.LJD  
MESA 108x81x31



265.76.GED  
MESA ELEVABLE 62X48X39/60



-----LINEAS OCULTAS