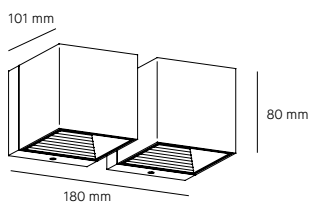
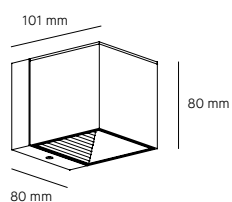



Dau



Milan




#### Dau 80 AC W.

Ø101 x 80 mm | H. 80 mm  
 2 x DOB LED 7W   
 665 lumens | 2.700K | CRI 90  
 3-step MacAdam  
 PF. 0,95  
 Dimable  
 Clase I: Aislamiento básico

#### Acabados

6821 ● Aluminio satinado  
 6822 ● Lacado blanco (RAL 9016)  
 6823 ● Aluminio negro satinado

#### Dau 180 AC W.

Ø101 x 180 mm | H. 80 mm  
 4 x DOB LED 7W   
 665 lumens | 2.700K | CRI 90  
 3-step MacAdam  
 PF. 0,95  
 Dimable  
 Clase I: Aislamiento básico

#### Acabados

6827 ● Aluminio satinado  
 6828 ● Lacado blanco (RAL 9016)  
 6829 ● Aluminio negro satinado

## DESCARGAS

### Catálogo

[6821/6822/6823](#)  
[6827/6828/6829](#)

### Ficheros 3D

[6821](#)      [6827](#)  
[6822](#)      [6828](#)  
[6823](#)      [6829](#)

### Ficheros 3D Max

[6821](#)      [6827](#)  
[6822](#)      [6828](#)  
[6823](#)      [6829](#)

### Instrucciones de montaje

[6821/6822/6823](#)  
[6827/6828/6829](#)

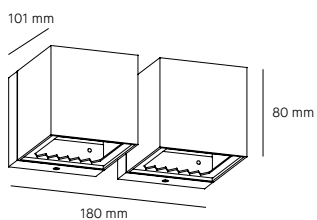
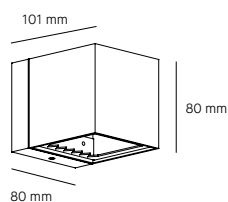
### Curva fotométrica

[6821/6822/6823](#)  
[6827/6828/6829](#)

Pura geometría.

Cuerpo exterior en aluminio extrusionado. Acabados en aluminio cepillado anodizado, lacado blanco (RAL 9016) y, aluminio satinado cepillado en negro.

Cuerpos interiores: sotabase inyectada en aluminio. Soporte LED y disipador de calor, inyectado en aluminio, acabado en lacado blanco (RAL 9016).



#### Dau 80 G9 W.

Ø101 x 80 mm | H. 80 mm

1 x G9 Lámpara 

led 3,8 W

Code 2990

470 lumens | 2.700K | CRI 80

Dimable

Clase I: Aislamiento básico

#### Acabados

- 6021 ● Aluminio satinado
- 4021 ● Lacado blanco (RAL 9016)
- 6115 ● Aluminio negro satinado

#### Dau 180 G9 W.

Ø101 x 180 mm | H. 80 mm

2 x G9 Lámpara 

led 3,8 W

Code 2990

470 lumens | 2.700K | CRI 80

Dimable

Clase I: Aislamiento básico

#### Acabados

- 6022 ● Aluminio satinado
- 4022 ● Lacado blanco (RAL 9016)
- 6116 ● Aluminio negro satinado

## DESCARGAS

### Catálogo

[6021/4021/6115](#)  
[6022/4022/6116](#)

### Ficheros 3D

[6021](#)      [6022](#)  
[4021](#)      [4022](#)  
[6115](#)      [6116](#)

### Ficheros 3D Max

[6021](#)      [6022](#)  
[4021](#)      [4022](#)  
[6115](#)      [6116](#)

### Instrucciones de montaje

[6021/4021/6115](#)  
[6022/4022/6116](#)

### Curva fotométrica

[6021/4021/6115](#)  
[6022/4022/6116](#)

Cuerpo exterior en aluminio extrusionado. Acabados en aluminio cepillado anodizado, lacado blanco (RAL 9016) y, aluminio satinado

cepillado en negro. Cuerpos interiores: sotabase inyectada en aluminio. Difusor interno de la luz en aluminio pulido.