

ATENCIÓN

Artículo muy pesado (28Kg).
Realizar un anclaje seguro.

ATENCIÓN: Schuller recomienda que utilice los balancines suministrados en la instalación de esta lámpara.



El montaje y la manipulación de este artículo debe hacerse entre dos personas.

Configurar la medida del cable con el tornillo del paso 4

Una vez ajustados todos los cables de la lámpara, fijarlos con su "presa cable" del interior del florón.

Colocar las tulipas después de instalar la lámpara al techo en su posición definitiva.

LA FABRICACIÓN ARTESANAL DE ESTA TULIPA DE CRISTAL PERMITE LIGERAS IMPERFECCIONES ACEPTADAS POR NUESTRO CONTROL DE CALIDAD.

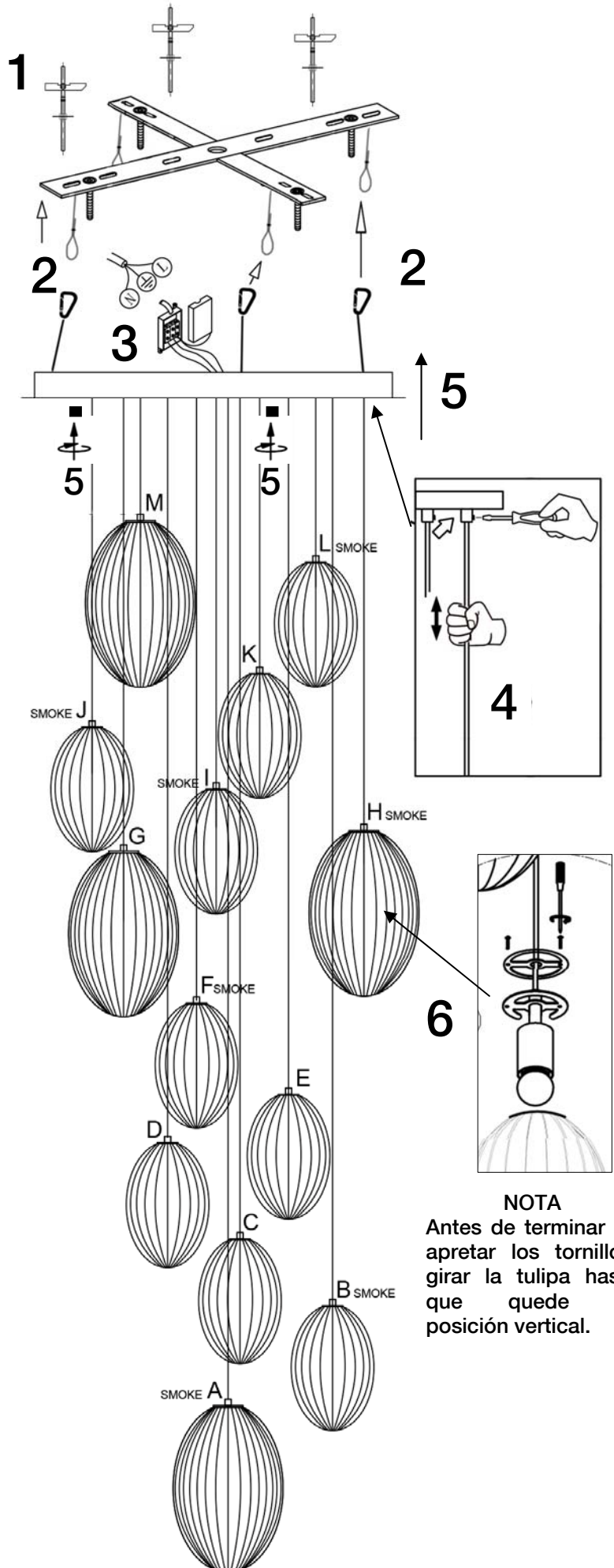


Dos bombillas adicionales de repuesto. Schuller garantiza su disponibilidad hasta 5 años desde la fecha de compra, podrá solicitarla con nuestra ref. 5035

Para ver la ficha técnica de producto completa, puede usar el siguiente código QR:



Para cualquier duda técnica póngase en contacto con nuestro Departamento Técnico. Estamos a su servicio en nuestro email mperez@schuller.es o en nuestro teléfono 961 601 051

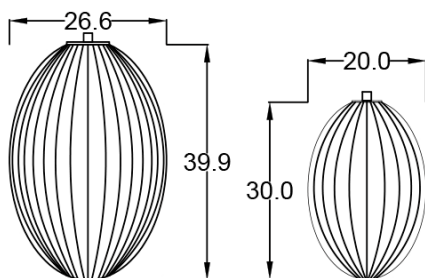


NOTA
Antes de terminar de apretar los tornillos, girar la tulipa hasta que quede en posición vertical.

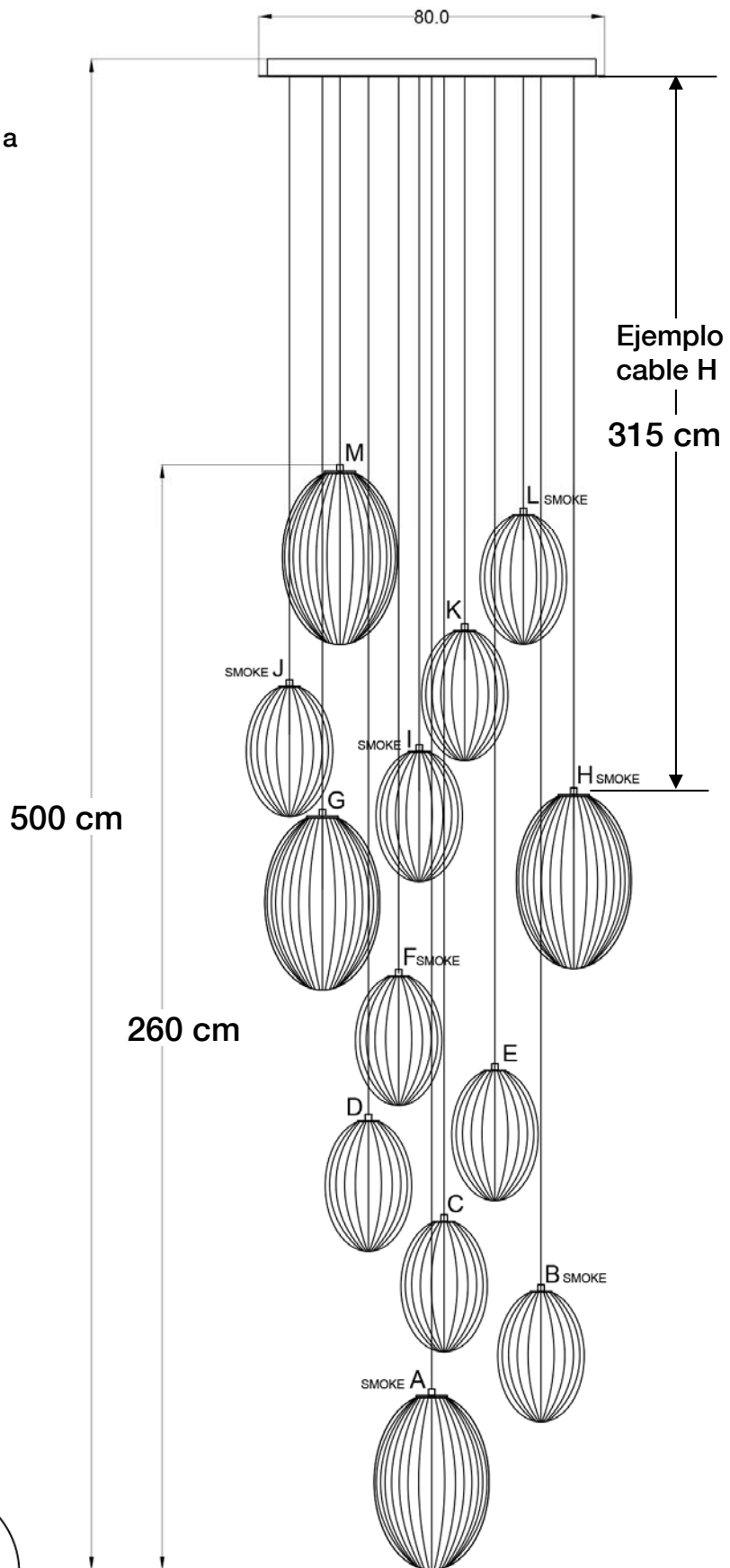
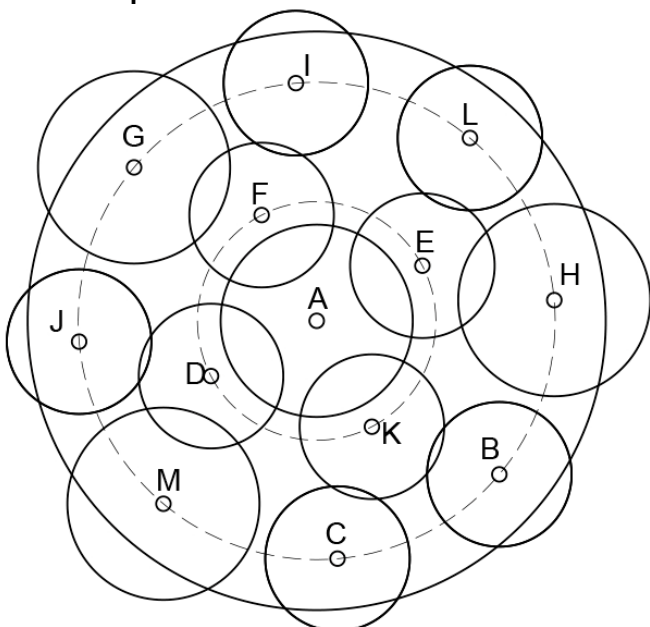
Medidas de cables para configurar lámpara a 350 cm. (el diseño de la lámpara quedará igual al dibujo / fotografía de web)

Para otras medidas, tomar estas como referencia

M	240 cm.
L	250 cm.
K	277 cm.
J	290 cm.
I	305 cm.
H	315 cm.
G	320 cm.
F	357 cm.
E	379 cm.
D	391 cm.
C	414 cm.
B	430 cm.
A	454 cm.



Vista superior



WARNING
 Very heavy item (28kgs).
 Make sure it is properly fixed

CAUTION:
 Schuller recommends to use included special screws when installing this lamp.



The assembly of this lamp must be done by two people

Set the size of the cable with the screw shown in step 4

Once all the lamp cables have been adjusted, secure them with the cable grip inside the rosette.

Place the glass shades after installing the lamp to the ceiling in its final position.

CRAFTMAN PRODUCTION FOR THIS GLASS SHADE ALLOWS SMALL IMPERFECTIONS CHECKED BY OUR QUALITY CONTROL

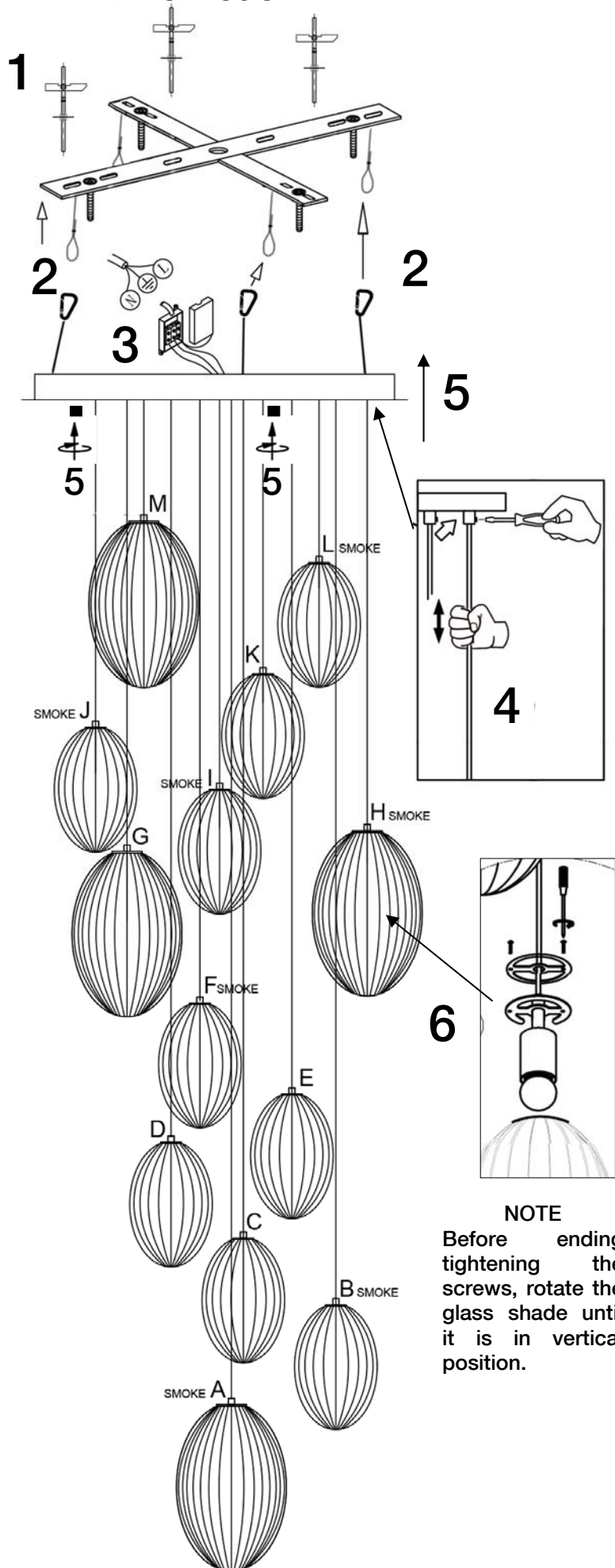


Two additional spare light bulbs. Schuller guarantees its availability for at least 5 years since date of purchase, you may order it using our reference code 5035

You may use the following QR code to view the complete technical data sheet of the product:



If you have any technical questions, please do not hesitate to contact our technical Department. We are at your disposal in our email: export@schuller.es

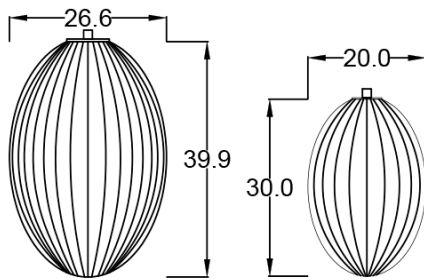


NOTE
 Before ending tightening the screws, rotate the glass shade until it is in vertical position.

Cable sizes to set the lamp at 500 cm (the design of the lamp will be the same as the drawing/photograph on the website)

For other settings take these as a reference

M	240 cm.
L	250 cm.
K	277 cm.
J	290 cm.
I	305 cm.
H	315 cm.
G	320 cm.
F	357 cm.
E	379 cm.
D	391 cm.
C	414 cm.
B	430 cm.
A	454 cm.



Top view

