

bover

BOVER IL·LUMINACIÓ & MOBILIARI SL

Avinguda Catalunya, 173
Pol. Ind. Sud
08440 Cardedeu
Barcelona · Spain

Tels.: +34 93 871 31 52 / +34 93 844 47 54
Fax: +34 93 846 20 89
e-mail: info@bover.es
e-mail: export@bover.es
www.bover.es



DATOS TÉCNICOS / TECHNICAL DATA

Luminaria sólo para uso interior.
Factor de potencia: < 0,9
Tensión de entrada: 100-240V~50/60 Hz
Light for indoor use only:
Power factor: < 0,9
Input voltage: 100-240V~50/60 Hz



10,5 W LED



Aparato preparado para el montaje directo sobre superficies normalmente inflamables.
Ready for mounting on normally flammable surface.



Todos los productos están fabricados siguiendo las normas de seguridad y electromagnetismo de Europa:
EN 60598-1, EN 60598-2-1, EN 60598-2-4 y marcado CE.
All products are manufactured according to the set safety and electromagnetism standards of Europe:
EN 60598-1, EN 60598-2-1, EN 60598-2-4 y marcado CE.



Aislamiento básico más aislamiento secundario o ambos sustituidos por un aislamiento reforzado.
Toma de tierra: excluida.
Basic insulation plus second insulation or both replaced by reinforced insulation.
Grounding: Excluded.

NÓN LÁ - T

Jorge Pensi
Design Studio



Instrucciones de montaje
Assembly instructions

DATOS / DATA

LUMINARIA / LUMINAIRE: NÓN LÁ - T
TIPOLÓGIA / TYPOLOGY: MESA - TABLE
AÑO / YEAR: 2015

MADE IN SPAIN

Producto producido íntegramente en Barcelona
Product entirely produced in Barcelona

TESTS

Este producto ha sido sometido a las pruebas de seguridad eléctrica:
continuidad, aislamiento, rigidez dieléctrica y toma tierra.

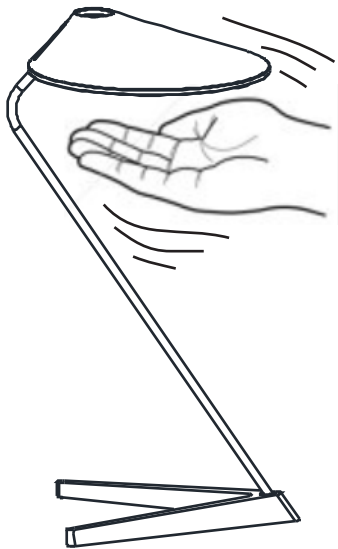
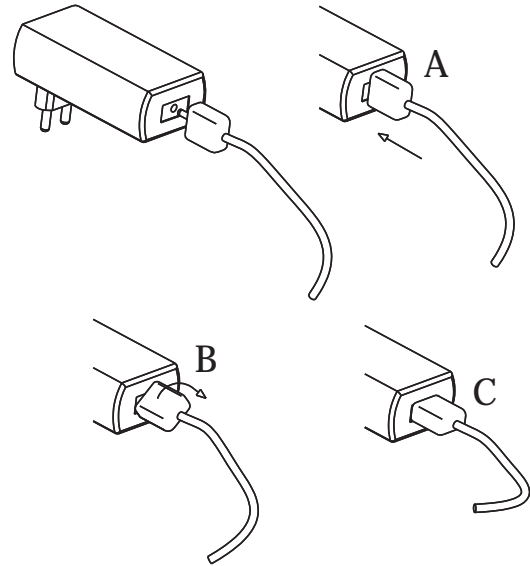

This product has been subjected to the electrical safety test for: continuity,
insulation, dielectric strength and ground wire.

MATERIAS PRIMAS / RAW MATERIALS

Pantalla de aluminio estampado.
Base de hierro fundido.
Shade made in forged aluminium.
Base made in molten iron.

INSTRUCCIONES DE LIMPIEZA
CLEANING INSTRUCTIONS

No emplear alcohol ni disolventes, utilizar un paño suave.
Do not use alcohol or solvents, use a soft cloth.



AVISO / WARNING

Para el correcto funcionamiento y durabilidad de la luminaria se recomienda que la instalación sea realizada por un profesional.

For the unit to work correctly and to last longer, it is recommended that the installation is carried out by a professional.



IMPORTANTE / IMPORTANT

Desconectar la conexión de red antes de ser manipulada y realizar el cambio de lámparas sólo cuando se haya enfriado.

Disconnect from the mains before handling and only replace the bulb when it has cooled down.



INSTRUCCIONES DE MONTAJE ASSEMBLY INSTRUCTIONS

Conectar el cable al controlador imitando al dibujo. Ponga el cable en posición perpendicular y hágalo girar como en A y B hasta dejarlo como C.

INTERRUPTOR PROXI SENSOR:

El sensor está aproximadamente al centro de la pantalla.

Para Encender /Apagar:

El sistema funciona acercando y alejando la mano u otro elemento al sensor. (la distancia a que debe ponerse la mano debe ser menor a 4cm aprox.) en un gesto de aprox medio segundo

El sistema es regulable:

Manteniendo la mano a menos de 4cm atenúa o intensifica la luz después de unos segundos; (se debe esperar al resultado.) El Sistema recuerda la última intensidad regulada.

Connect the wire to the driver following the drawing's instructions.

Place the wire in perpendicular position to the driver A and turn it B so it looks like in C.

PROXI SENSOR SWITCH:

The sensor is approximately in the middle of the shade.

To turn On and Off:

The switch works approaching or putting away your hand from the diffuser.

The distance that it needs to detect the movement is near 4 cm

The lamp enlightens when you approach and put away your hand to the diffuser in a gesture of near half a second;

The system is dimmable:

Approaching your hand and keeping it at less than 4cm of the diffuser dims the light up or down; you must wait for the reaction. The System remembers the last dim setting.

NOTA DE AVISO / NOTE

En caso de deterioro o rotura del difusor éste debe ser reemplazado, de lo contrario la luminaria perderá la protección.

In case of damage or breakage of the diffuser it must be replaced, otherwise the lamp will lose protection.

NOTA DE AVISO / NOTE

Por las características de su proceso productivo, los LEDs incluidos en las luminarias pueden mostrar una ligera variación en el tipo de luz.

Due to LED manufacturing process characteristics, luminaires including this light source may have a slight variation in the light tone.

NOTA DE AVISO / NOTE

Si el cable flexible o cordón de esta luminaria está dañado, debe sustituirse exclusivamente por el fabricante o su servicio técnico o una persona de cualificación equivalente con objeto de evitar cualquier riesgo.

In case the flexible wire gets damaged, it must be replaced only and exclusively by the manufacturer, its technical service or any other qualified person in order to avoid any risk.

bover

barcelona lights

Este producto contiene una fuente luminosa de la clase de eficiencia energética: F

This product contains one light source of energy efficiency class: F

Código BOVER / *BOVER Code*: BOV045

Número de registro EPREL / *EPREL registration number* : 1086680



Fuente de luz reemplazable por un profesional.

Replaceable light source by a professional.



Mecanismo de control reemplazable por un profesional.


Replaceable control gear by a professional.

ENERGY

BOVER
BOV045

A
B
C
D
E
F
G

11
kWh/1000h



2019/2015