


# GARDEN LAYERS

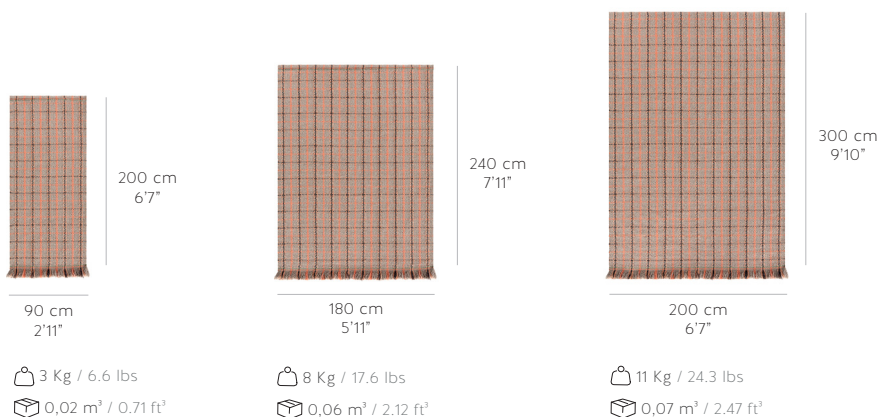
Design by Patricia Urquiola

OUTDOOR COLLECTION

Alfombras Tartan. Tartan rugs.



Técnico. Technical.



100% PET reciclado. 100% recycled PET.

Telar mecánico. Power loom.

Disponible en medidas especiales. Special sizes available.

Peso total aprox.: 1'8 Kg/m². Total approx weight: 0.38 lbs/ft².

Altura total aprox.: 7 mm - 11 mm. Total approx height: 0.27" - 0.43"

Colores disponibles. Available colours.



Tartan terracotta



Tartan green









Tartan blue

# OUTDOOR COLLECTION

100% PET reciclado / 100% recycled PET

## Mantenimiento y conservación. Maintenance and conservation

-  Para un buen mantenimiento de la alfombra, se recomienda barrer/aspirador regularmente, al menos una vez por semana.  
Hand-woven rugs can develop and release lint due to friction in the first few months of use. To remove this, vacuum regularly.
-  Si sobresale algún hilo, nunca tirar de él, cortar a ras del resto.  
Never pull on a thread that is sticking out of the surface but cut it off flush with the others.
-  Para repartir el desgaste por igual, se recomienda cambiar 2 o 3 veces por año el sentido de la alfombra.  
To spread wear evenly across the entire surface, we recommend you change the orientation of the carpet 2 or 3 times a year.
-  Utilizar preferentemente en zonas parcialmente cubiertas (toldos, pérgolas o porches) y guardar cuando no se use. La exposición continuada al agua salada clorada puede dañar la fibra.  
These products should preferably be used in partially covered areas (under awnings, pergolas or porches) and put away when not in use. Continued exposure to chlorinated or salt water can damage the fibre.
-  Para un buen mantenimiento, se recomienda limpiar con agua asiduamente con ayuda de una manguera con poca presión. No utilizar en ningún caso, hidrolavadoras a presión.  
We recommend regularly cleaning the pieces with water with the help of a hose with a low pressure. Do not use a high-pressure washer in any case.
-  Si se desea guardar la alfombra hasta la siguiente temporada, una vez limpia y seca, enrollar sin arrugarla y guardarla en un lugar limpio y seco.  
To store carpets until the following season, roll them up when they are clean and fully dry, ensuring there are no wrinkles, and store them in a clean, dry place.









## Instrucciones de limpieza. Cleaning instructions

Ante cualquier mancha, se debe actuar lo más rápido posible, para evitar que se impregnen en el tejido o lo destiñan. En todos los casos, limpiar siempre desde el borde exterior hacia dentro para no propagar la mancha, actuar mediante ligeras presiones para no deformar el pelo de la alfombra, y siempre secar de forma horizontal, sobre una toalla o en un tendedero.

De forma general, para según qué tipo de mancha, se recomienda:

- Para manchas producidas por sustancias sólidas o polvo, sacudir y cepillar con cuidado para retirar todo lo posible antes continuar con las instrucciones específicas de limpieza de la mancha.
- Para manchas producidas por sustancias líquidas, absorber inmediatamente el exceso de líquido con ayuda de una toalla de papel, antes de proceder con las instrucciones específicas de limpieza de la mancha.

Instrucciones de limpieza para manchas específicas:

MANCHAS. STAINS	¿QUÉ USO?. WHAT USE?	¿COMO LO USO?. HOW TO USE?
 Barro Mud  Suciedad en general General dirt  Café Coffee  Vino Wine  Chocolate Chocolate  Comida en general Food in general  Sangre Blood  Orina, Excrementos Urine, Faeces	<p>1. Detergente (1 parte) + Agua tibia (3 partes) Detergent (1 part) + Warm water (3 parts)</p> <p>2. Vinagre + Agua tibia Vinegar + Warm water</p>	<p>1. Retirar el líquido o sólido lo más rápido posible 2. Aplicar disolución con una esponja o trapo húmedo 3. Aclarar con un trapo humedecido en disolución de agua y vinagre 4. Cepillar suavemente</p> <p>1. Remove liquid or solid as quickly as possible 2. Apply the solution with a sponge or a damp cloth 3. Rinse with a cloth dampened in water and vinegar dilution 4. Brush gently</p>

## Establecimientos especializados. Professional cleaning

GAN no recomienda llevar las alfombras a la tintorería frecuentemente. En caso de ser necesario, acudir a un establecimiento especializado e indicar al profesional que GAN aconseja aplicar a la alfombra los siguientes sistemas de limpieza, extraídos de los test de lavado realizados en laboratorios especializados:

- Limpieza por sistema de vapor (Inyección-Extracción).
- Lavado a máquina a temperatura máxima 60°C.

-  Lavado a máquina a temperatura máxima 60°C  
Machine wash at a maximum temperature of 60 °C
-  Secado en secadora a temperatura máxima 70°C  
Tumble dry at a maximum temperature of 70 °C
-  No lavar en seco  
Do not dry clean
-  No planchar  
Do not iron
-  No usar lejía  
Do not bleach

If the rug is stained, you must act as quickly as possible to prevent impregnation of the fabric or design. Always clean from the external border toward the centre to avoid propagating the stain. Press gently to avoid damaging the carpet pile and always dry horizontally on a towel or a dryer.

In general, depending on the type of stain, we recommend:

- For stains caused by solid substances or dust, carefully shake and brush to remove as much as possible before continuing to follow the specific instructions for cleaning the stain.
- For stains caused by liquid substances, immediately absorb any excess liquid using a paper towel before proceeding with the specific instructions for cleaning the stain.

Instructions for cleaning specific stains:

GAN does not recommend taking carpets to the dry cleaner often. If necessary, visit a specialised dealer and tell the professional that GAN advises using the following cleaning systems on the carpet, taken from the washing tests performed in specialised laboratories:

- Clean by steam cleaning (Injection-Extraction).
- Machine wash at a maximum temperature of 60 °C.