

## Lademadera

Francesco Meda & David Quincoces

### Mesa baja 129. Coffee table 129



#### Medidas. Sizes

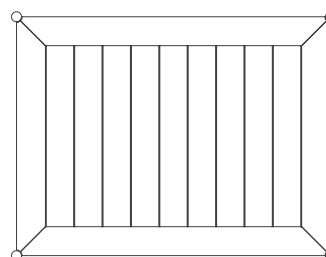


129  
51"



99  
39"

23  
9" | 32  
13"



top

#### Materiales. Materials

Aluminio termolacado.  
Madera teca.

Powder-coated aluminium.  
Teak wood.

#### Características. Characteristics

Estructura. Frame  
129x23: PT28431  
129x32: PT28432  
📦 17,2 Kg - 37.84 lbs

Caja. Box  
1 ud/unit | 0,73 m<sup>3</sup> - 25.74 ft<sup>3</sup>

🔧 Requiere montaje. It requires assembly

#### Mantenimiento. Maintenance


Ver apartado de limpieza y mantenimiento  
gandiablasco.com

See cleaning and maintenance section  
gandiablasco.com

## Colores y acabados. Colours and finishes


---

### Aluminium



9011  
Black

### Wood



Teak

### CUIDADO Y MANTENIMIENTO. CARE AND CLEANING

El mantenimiento periódico es fundamental para conservar la belleza de los muebles de teca. Por esta razón, se recomienda seguir las instrucciones de limpieza de este material. Habitualmente, para una limpieza adecuada de la madera, aplique jabón neutro con un cepillo suave en la dirección de las vetas. A continuación, elimine el exceso de producto utilizando un paño de esponja o microfibra, limpiando también en el sentido de las vetas. Para limpiezas más profundas, cepille la suciedad en la dirección de la veta, rocíe agua sobre la superficie y aplique Teak Cleaner con un paño de microfibra. Deje que el limpiador actúe durante 2-4 minutos. Luego, cepille nuevamente en la dirección de la veta, enjuague con abundante agua limpia y deje secar al aire.

**Protección con Teak Shield.** Para aumentar la protección de la madera de teca y prolongar su vida útil, se recomienda tratarla con un sellador (Teak Shield) una vez al año, y con mayor frecuencia en el caso de las tablas de las mesas, dependiendo del uso.

Regular maintenance is essential to preserve the beauty of teak furniture. For this reason, it is recommended to follow the cleaning instructions for this material. For proper wood cleaning, apply neutral soap with a soft brush in the direction of the grain. Then, remove excess product using a sponge or microfibre cloth, also cleaning in the direction of the grain. For deeper cleaning, brush the dirt in the direction of the grain, spray water on the surface and apply Teak Cleaner with a microfibre cloth. Let the cleaner work for 2-4 minutes. Then, brush again in the direction of the grain, rinse with plenty of clean water and let air dry.

**Protection with Teak Shield.** To enhance the protection of teak wood and extend its lifespan, it is recommended to treat it with a sealer (Teak Shield) once a year, and more frequently for table tops, depending on use.