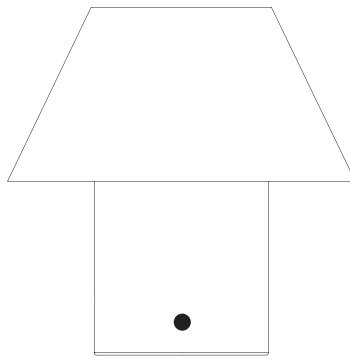
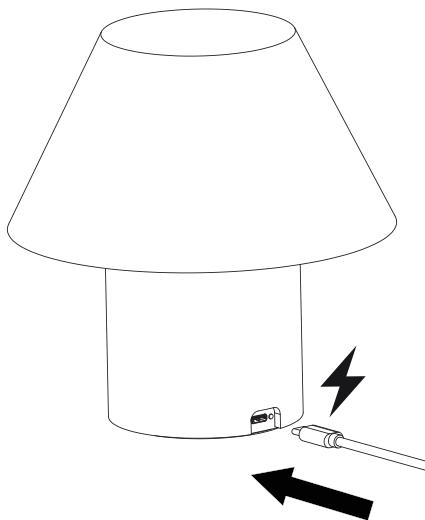


PARACHILNA



PETRA PORTABLE
by Jordi Veciana

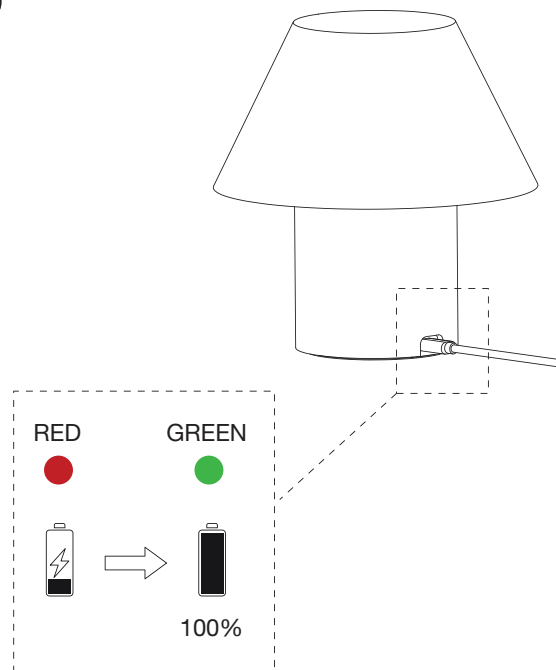
**1 THIS IS A ONE PERSON INSTALLATION
SE PRECISA UNA PERSONA PARA
LA INSTALACIÓN** 



EN Connect the USB plug of the provided cable to a charger and the USB C socket to the PETRA PORTABLE.
(charger not provided)

ES Conecte el USB del cable suministrado a un cargador y la toma de USB C a la PETRA PORTABLE.
(cargador no suministrado)

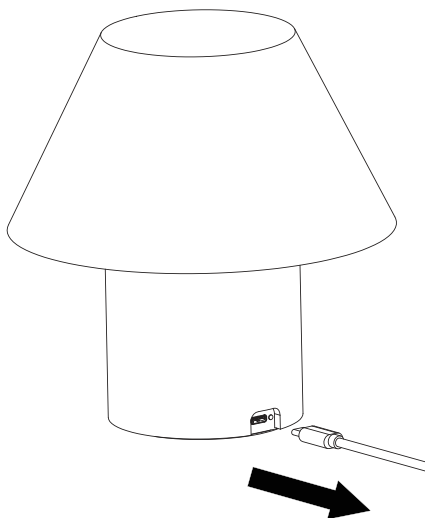
2



EN The red light indicates that it is charging, the green light that the battery is 100% charged.
(Full charge 9h.)

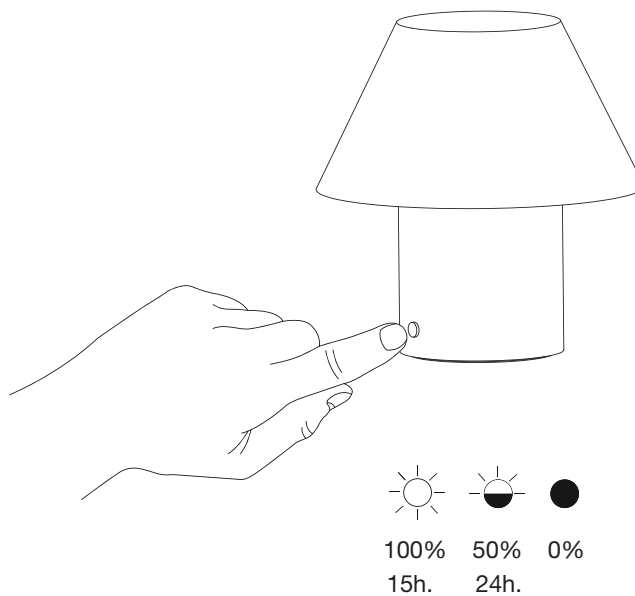
ES La luz roja indica que esta en carga, la luz verde que la batería esta cargada al 100%.
(Carga completa 9h.)

3



EN Once charged to 100%, disconnect from the power.

ES Una vez cargada al 100%, desconéctala de la corriente.



EN Light sequence varies by touch,
100%, 50% and 0%.

ES La secuencia de luz varía mediante el tacto,
100%, 50% y 0%.

INSTRUCTIONS FOR CORRECT INSTALLATION AND USE

The safety of this fitting can only be guaranteed if these instructions are observed, during both installation and use. Please retain these instructions safety.

- If not familiar with electrical connections, we recommend you contact a qualified electrician.
- When installing and whenever acting on the appliance, ensure that the power supply has been switched off.
- The appliance may in no way be modified or tampered with, any modification may compromise safety causing the appliance to become dangerous.
- PARACHILNA declines all responsibility for products that have been modified.
- Assembly and maintenance of fixture must be performed carefully so as not damage components.
- PARACHILNA will replace merchandise with manufacturing defects only if it is returned to the retailer from which it was purchased.
- PARACHILNA declines any responsibility once a original component might be replaced
- If exposed to direct sunlight, the materials used in this product may show a natural chromatic variation.
- Use only a soft cloth to clean the appliance, dampened with water and soap or mild cleanser if needed for resistant dirt. Do not use alcohol or similar solvent.
- It is possible that the battery discharges without being in use, it is advisable to keep the luminaire connected to the current whenever it is not in use.
- The battery loses properties with use and the passage of time. For a correct performance it is advisable to use frequently and avoid long periods without using it

ENERGY CLASS
LED



INSTRUCCIONES DE INSTALACIÓN, USO MANTENIMIENTO

La seguridad del aparato sólo puede garantizarse con la condición de que se respeten las siguientes instrucciones, tanto en la fase de instalación como de uso, por lo cual se recomienda conservarlas.

- Se recomienda que la instalación de la luminaria sea efectuada por un profesional.
- Para efectuar la instalación, y siempre que se efectúe alguna operación en el aparato, asegurarse de haber cortado la corriente eléctrica.
- En ningún caso el aparato puede ser modificado o forzado, cualquier modificación puede comprometer la seguridad haciéndolo peligroso.
- PARACHILNA declina cualquier responsabilidad por los productos modificados.
- Las instrucciones de montaje deben seguirse con el máximo rigor para no dañar los componentes.
- PARACHILNA solo procederá a remplazar un material con defectos de fabricación si viene tramitado a través del punto de venta.
- PARACHILNA no se hace responsable de la sustitución de componentes no originales.
- Si los materiales son expuestos directamente a los rayos solares, pueden sufrir una variación cromática.
- Para la limpieza del aparato, utilizar exclusivamente un paño suave. En caso de suciedad más resistente, humedecer el paño con agua y jabón o un detergente neutro. No emplear nunca alcohol u otro disolvente similar.
- Tenga en cuenta que la batería se va descargando sin estar en uso, es recomendable mantener la luminaria conectada a la corriente siempre que no se este utilizando
- La batería pierde propiedades con el uso y paso del tiempo. Para un correcto rendimiento es aconsejable un uso frecuente y evitar largos periodos sin usarla



PARACHILNA S.A.
Tallers 28, Colonia Güell
T. +34 936 307 772
08690 Sta. Coloma de Cervelló
Barcelona, Spain

hello@parachilna.eu
www.parachilna.eu

068121899000