



# Tam Tam

## Fabien Dumas

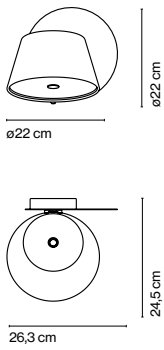


MABELLE

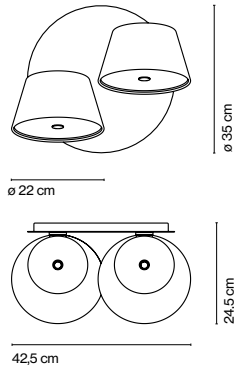
CLASSE : Simo, Classe II B0AC  
 LONGUEUR : 10,04 m  
 DÉPLACEMENT : 1,00 m  
 DESIGNER : OTO SIMONETTI  
 DATE DE CONSTRUCTION : 1968

« Mabelle, vous êtes premier en toutes classes en temps réel. Bip, bip, bip, c'est la mégaphone alors que le voilier franchissait la ligne d'arrivée à Trapani sans être jamais arrêté et au lieu de son autocourant. Construit par les chantiers Sangermano, Mabelle est devenu mytique en sortant en Méditerranée à la Graglia et à la Via Goffi, où il remporta le course en temps réel et compensé, ainsi que dans la Manche à Malinvaux Cote, première participation italienne. Sa propriétaire et navigatrice, Susanna Zaffaroni, fille de son voilier, fut très accueillie lors de sa victoire toutes classes en bateau avec un titre. Elle le donna au titre de « classe de la Graglia ». Sangermano fut que le yacht était diffusé au moment de son lancement et fut présentée : « après que j'ai vu le plan, j'ai compris que ce bateau était un merveilleux objet ». Mabelle avait un jumeau, Guà I, conçu par Robert Clark. Le nom inspire plusieurs autres bateaux à voile, comme le Swan 38 du chantier Heuer qui domine la Sea du Regatta Sea - course régénérée, est maintenant submergée dans le large de la mer.

Tam Tam A



Tam Tam A2



Tam Tam A

🔊 E27 LED Standard 8W

Tam Tam A2

🔊 2x E27 LED Standard 8W

White lacquered metal plate. Shade made of lacquered aluminium with an opalescent methacrylate diffuser over the open end.

Pantalla

- Black semi-matt (RAL 9011)
- Off-white semi-matt (RAL 1013)
- Sand semi-matt (RAL 7032)
- Silver grey semi-matt (RAL 7001)
- Olive yellow semi-matt (RAL 1020)
- Orange semi-matt (RAL 2000)
- Brown grey semi-matt (RAL 7013)

- [Download](#) Assembly Instructions
- [Download](#) Photometric Data
- [Download](#) 2D
- [Download](#) 3D
- [Download](#) Energy label

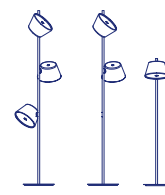
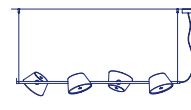
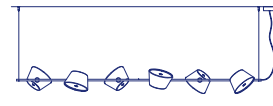
Range



Base

- Off-white semi-matt (RAL 1013)

Built-in switch in the single version Tam Tam A



Watch the video

info@marset.com  
 www.marset.com

They fit your environment, spreading light wherever you want. The single-shade model is suitable for use as a bedside lamp, featuring a switch at the bottom, and the two-shade model invites you to install it in corridors or just to light up spaces.