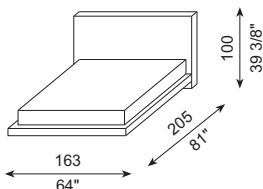


# VERONA

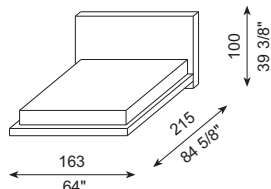
J&D Casadesús · 2009

## DIBUJOS TÉCNICOS · TECHNICAL DRAWINGS

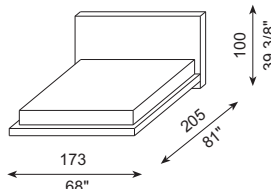
REF. 482-CM1  
Colchón - Mattress 150x190 cm



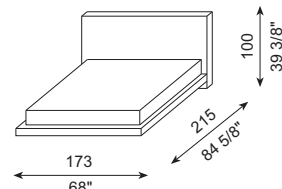
REF. 482-CM2  
Colchón - Mattress 150x200 cm



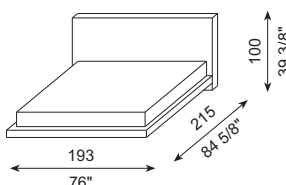
REF. 482-CM3  
Colchón - Mattress 160x190 cm



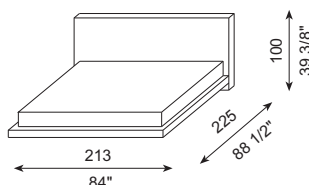
REF. 482-CM4  
Colchón - Mattress 160x200 cm



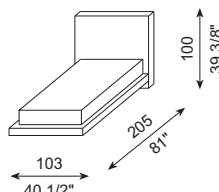
REF. 482-CM5  
Colchón - Mattress 180x200 cms



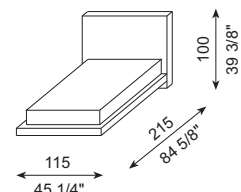
REF. 482-CM6  
Colchón - Mattress 200x210 cm



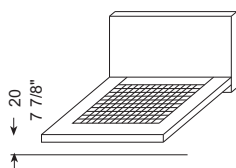
REF. 482-CM7  
Colchón - Mattress 90x190 cm



REF. 482-CM8  
Colchón - Mattress 105x200 cm



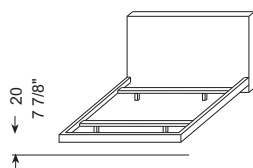
### Opción 1



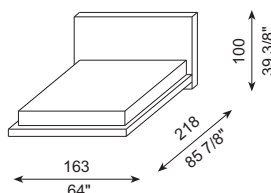
**Opción 1:** Base de cama con mallazo (tipo tapibase) la altura de la parte superior al suelo es de 20 cm.

**Opción 2:** Base de cama tipo aro para colocar somier. La altura de la parte superior del aro al suelo es de 20 cm, el espacio libre para colocar el somier es de 7 cm en altura (el somier no se suministra).

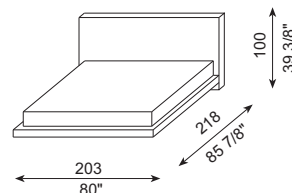
### Opción 2



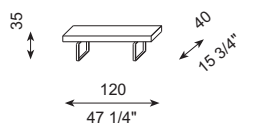
REF. 482-QUEEN SIZE  
Mattress 153x203 cm - 60 1/4"x80"



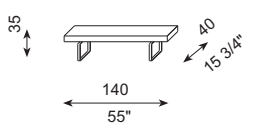
REF. 482-KING SIZE  
Mattress 193x203 cm - 76"x80"



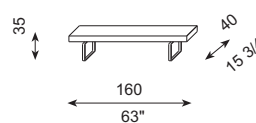
REF. B482-120



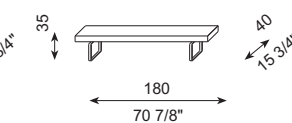
REF. B482-140



REF. B482-160



REF. B482-180



## ESPECIFICACIONES · SPECIFICATIONS

Estructura de madera recubierta de espuma de poliuretano y fibra de poliéster hueca siliconada, forrada con tejido protector. Estructura de somier en hierro pintado poliéster.

Completamente desfundable, excepto cuando se tapiza en piel o imitación de la misma. Opciones de la cama: adecuada para somier (no incluido) o en mallazo metálico haciendo la función de tapibase (incluido). Banquetas de pie de cama se realizan en estructura de madera contraplacado y pies en acero inoxidable. Completamente desfundable, excepto cuando se tapiza en piel o imitación de la misma.

Structure in wood, covered with polyurethane foam and spongy silicone polyester fibre, recovered with protection fabric.

Slat structure in polyester varnished steel, Completely removable, except for upholstery in leather or similar. Bed options: apt for slat (not included) or metal mesh, functioning as upholstered bed base (included). Bed end bench with structure in wood veneered and feet in stainless steel. Completely removable, except for upholstery in leather or similar.

Untergestell aus Holz bezogen mit Polyurethankern und lockerer, silikonisierter Polyesterfaser, mit Schonbezug. Bettrostgestell aus Eisen polyesterlackiert.

Vollständig abziehbar, außer bei Bezügen aus Leder oder Kunstleder. Bettoptionen: geeignet für Lattenrost und Metallmaschendraht, dient als gepolsterte Bettstruktur (eingeschlossen). Bettbank mit Gestell aus Furnierholz und Füße aus Edelstahl. Vollständig abziehbar, außer bei Bezügen aus Leder oder Kunstleder.

Structure en bois recouverte de mousse de polyuréthane et fibre de polyester souple et siliconé, avec tissu de protection. Structure du somier en fer vernis en polyester.

Complètement déhousable, excepté les housses en cuir ou similaire. Options des lits : Approprié à somier (pas inclus) et maille métallique, fonctionnant comme base pour le matelas (inclus). Banquette avec structure en contreplaquée et pieds en acier inoxydable. Complètement déhousable, excepté les housses en cuir ou similaire.