
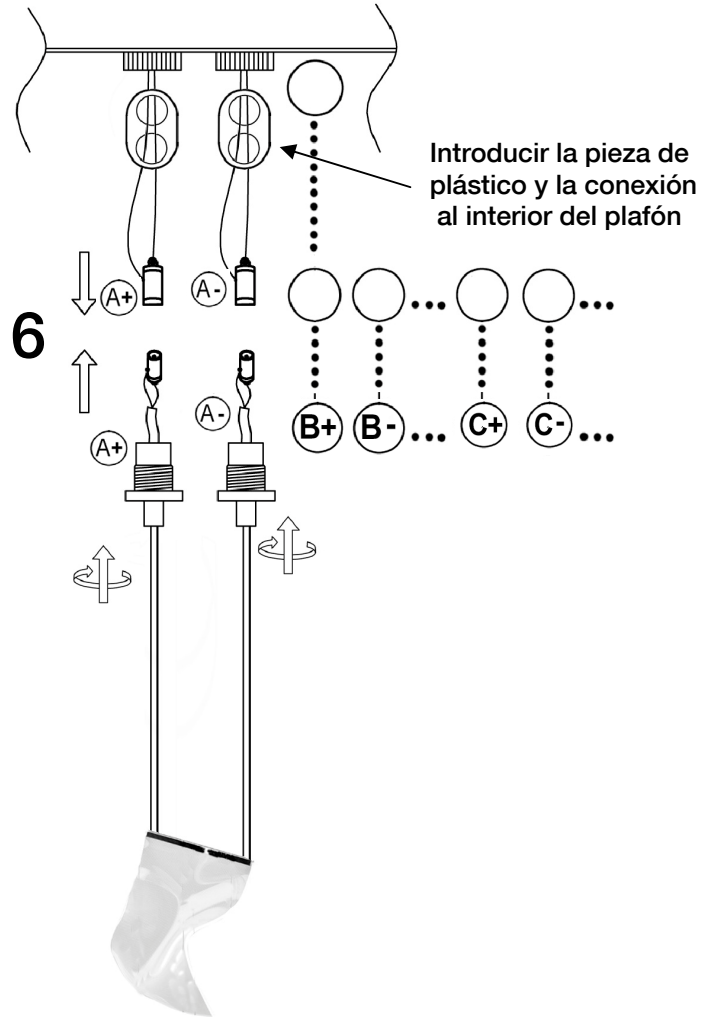
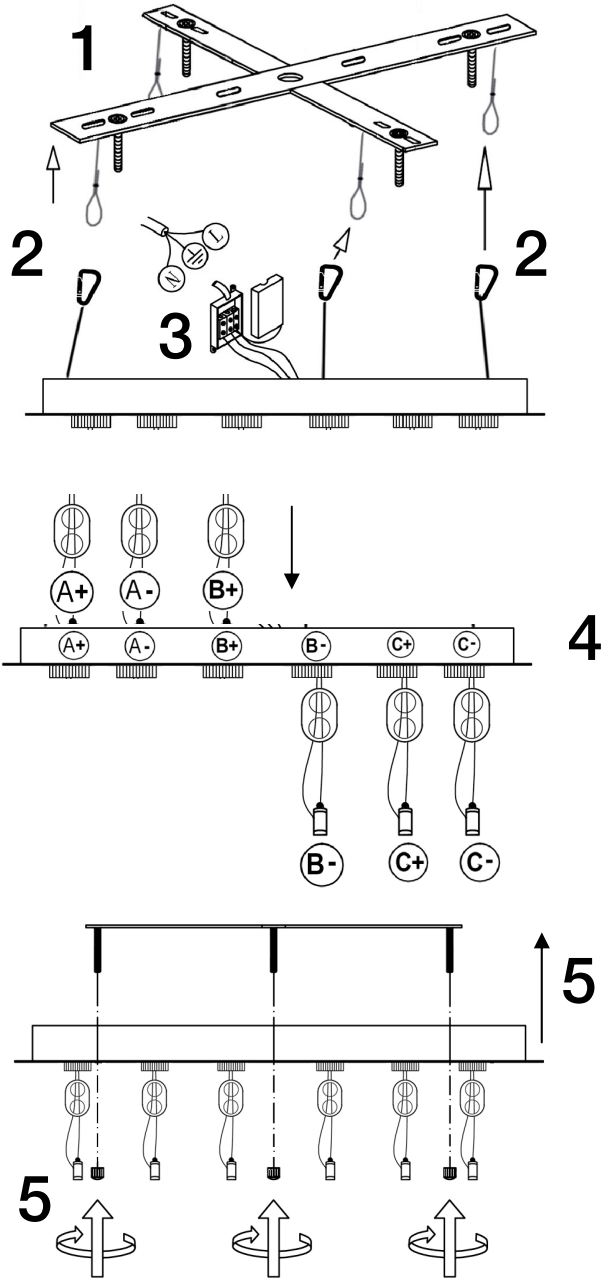


ATENCIÓN
 Artículo muy pesado. (37kg)
 Realizar un anclaje seguro.

NOTA IMPORTANTE
 El montaje y la manipulación
 de este artículo debe
 hacerse **entre dos personas.** 



7 Retirar embalaje del velo de metacrilato

8 Modificar la altura de los velos a gusto del cliente

ATENCIÓN
 Este producto incluye leds con dimado de 0-10V y TRIAC. Para utilizar con regulador de pared, usar sólo dimmers de estos dos tipos de regulación.

Este producto incluye kit de dimado (Ref. 600811): interruptor inalámbrico y receptor dimable.

Para ver la ficha técnica de producto completa, puede usar el siguiente código QR:



Para cualquier duda técnica póngase en contacto con nuestro Departamento Técnico.
 Estamos a su servicio en nuestro email mperez@schuller.es o en nuestro teléfono 961 601 051
Tiempo aproximado de montaje 120 minutos.

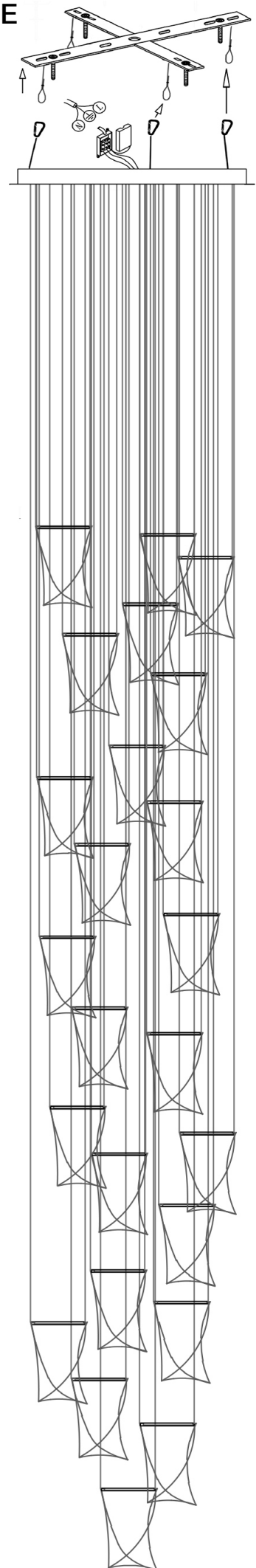


ATENCIÓN

Para evitar rozaduras en las tulipas, no retirar el envoltorio hasta dejar la lámpara instalada en su posición definitiva.

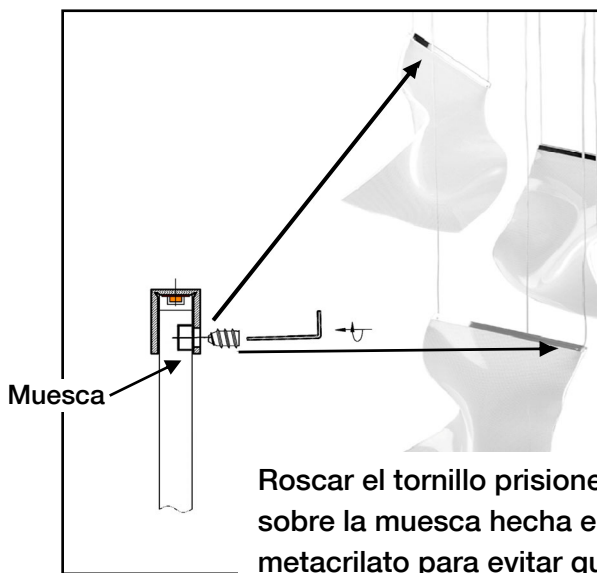
No utilizar, productos de limpieza, que contengan disolventes o alcoholes. Dañan el metacrilato.

Limpiar con un paño de algodón humedecido con limpiacristales.



Longitud cables

- 1A- cable 500cm
- 2B- cable 450cm
- 3C- cable 400cm
- 4A- cable 500cm
- 5B- cable 450cm
- 6B- cable 500cm
- 7C- cable 450cm
- 8B- cable 400cm
- 9C- cable 350cm
- 10B- cable 300cm
- 11A- cable 250cm
- 12C- cable 500cm
- 13A- cable 450cm
- 14C- cable 400cm
- 15C- cable 350cm
- 16A- cable 300cm
- 17C- cable 250cm
- 18A- cable 400cm
- 19B- cable 350cm
- 20C- cable 300cm
- 21B- cable 250cm
- 22A- cable 350cm
- 23B- cable 300cm
- 24A- cable 250cm

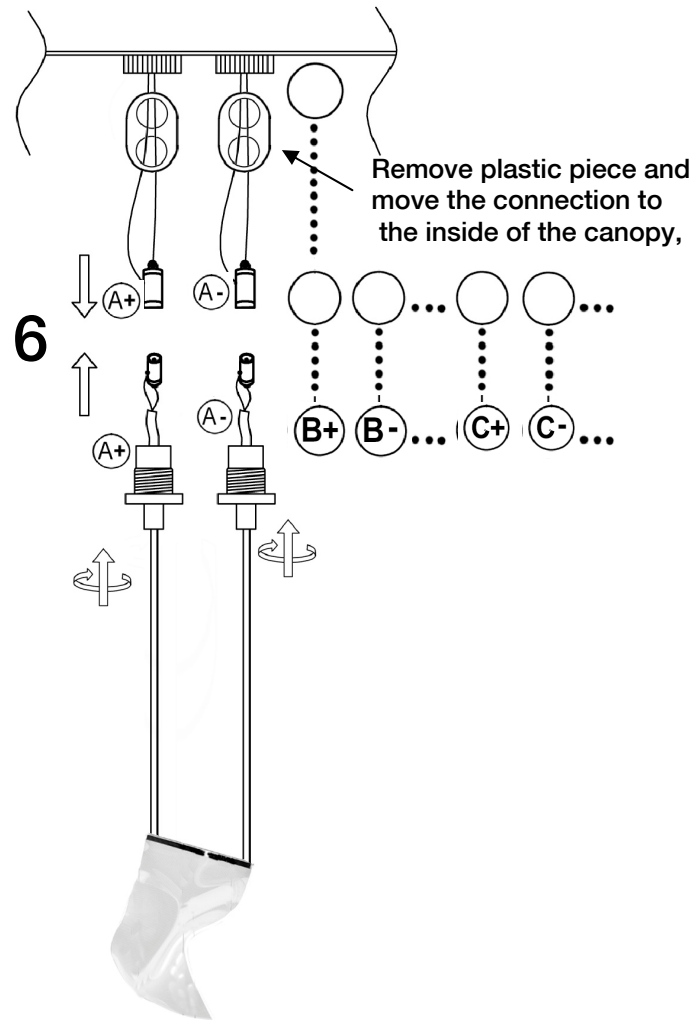
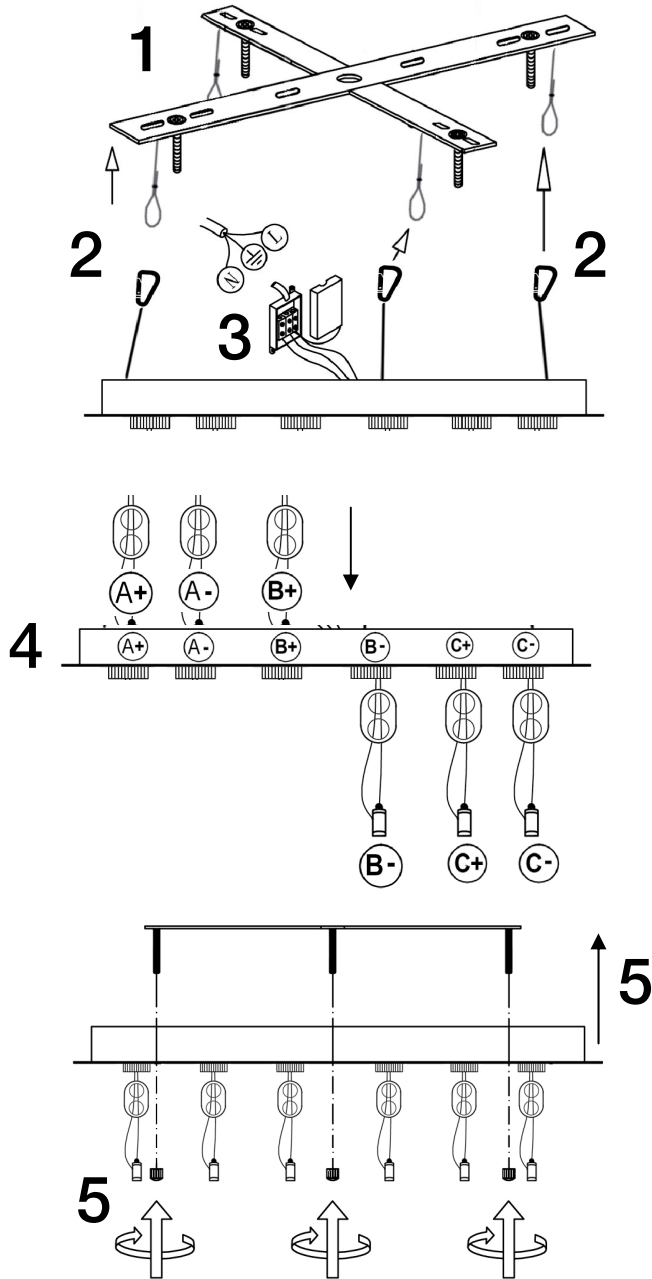


Muesca

Roscar el tornillo prisionero sobre la muesca hecha en el metacrilato para evitar que se deslice en manipulaciones posteriores.

WARNING
 Very heavy item (37kgs).
 Make sure it is properly fixed

IMPORTANT NOTE
 The assembly of this lamp
 must be done by two people



- 7** Remove packaging from the methacrylate lampshade
- 8** Modify the height of the lampshades according to the customer's wishes.

ATTENTION

This product includes LEDs with 0-10V and **TRIAC** dimming. To use it with wall dimmer, use just this type of dimmers.

This product includes dimming kit (Ref. 600811): wireless switch and dimmable receiver.

You may use the following QR code to view the complete technical data sheet of the product:



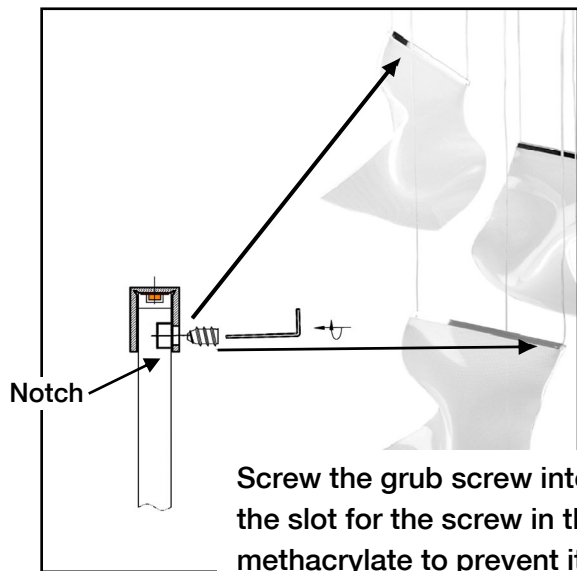
If you have any technical questions, please do not hesitate to contact our technical Department.
 We are at your disposal in our email: export@schuller.es
 Approximate assembly time 120 minutes.

ATTENTION

To avoid scratches on the shades, please do not remove the wrapper until the lamp is placed in its final position.

Do not use any cleaning products that contain solvents or alcohol as they will damage the acrylic.

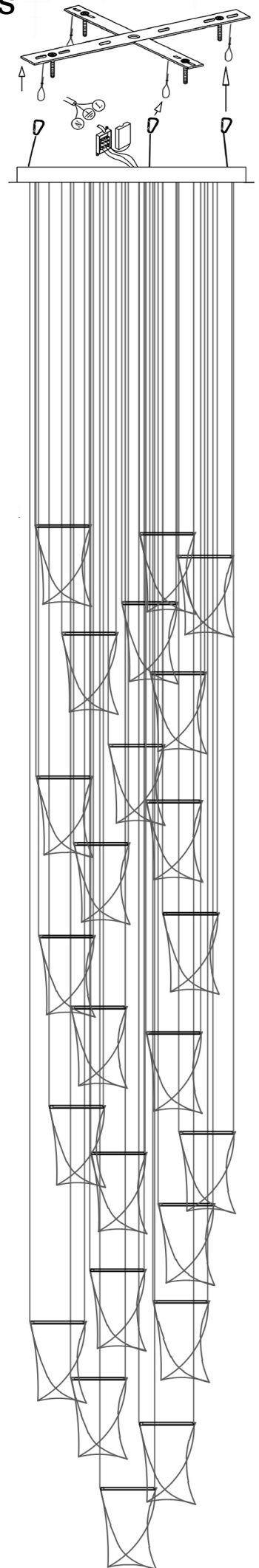
To clean it, use a dampened cotton cloth with glass cleanser.



Screw the grub screw into the slot for the screw in the methacrylate to prevent it from slipping during subsequent manipulation.

Cables length

- 1A- cable 500cm
- 2B- cable 450cm
- 3C- cable 400cm
- 4A- cable 500cm
- 5B- cable 450cm
- 6B- cable 500cm
- 7C- cable 450cm
- 8B- cable 400cm
- 9C- cable 350cm
- 10B- cable 300cm
- 11A- cable 250cm
- 12C- cable 500cm
- 13A- cable 450cm
- 14C- cable 400cm
- 15C- cable 350cm
- 16A- cable 300cm
- 17C- cable 250cm
- 18A- cable 400cm
- 19B- cable 350cm
- 20C- cable 300cm
- 21B- cable 250cm
- 22A- cable 350cm
- 23B- cable 300cm
- 24A- cable 250cm



Vista desde arriba / Top view

